

# Reserva de Produtos no Sistema Controle de Estoque pelo cadastro do Pedido


## Veja também os Itens:

- [Cadastrando Pedidos](#)
- [Aprovando Pedidos](#)
- [Cadastrando Listas de Embarque \(Reserva dos itens do Pedido\)](#)
- [Cancelando Orçamentos, Pedidos e Documentos Fiscais](#)
- [Emitindo Pedidos](#)
- [Emitindo Relatórios de Pedidos](#)
- [Layout para Importação de Pedidos](#)
- [Layout para Importação de itens do Pedido](#)
- [Cadastro de Modos de Acesso \(Orçamentos e Pedidos\)](#)
- [Cadastro de Situações \(Orçamentos/Pedidos/Cadastros\)](#)
- [Geração de Duplicatas dos Pedidos](#)
- [Acompanhamento de Pedidos](#)
- [Realizando a Aprovação de Pedidos](#)
- [Relatório de Pedidos Cadastrados](#)
- [Relatório de Pedidos por Duplicatas](#)
- [Relatório de Pedidos por Produtos](#)
- [Consulta o Arquivo Morto - Pedidos](#)
- [Alterando a Data de Entrega de Pedidos](#)
- [Parametrizando a Empresa - Contratos/Orçamentos/Pedidos/Romaneios](#)
- [Retorno para Clientes sobre Situação de Orçamento e Pedido](#)
- [Geração da Duplicata Provisionada pelo Pedido](#)
- [Reserva de Produtos no Estoque pelo Pedido](#)
- [Geração de Duplicata no cadastro do Pedido de Venda \(Provisionada e Definitiva\)](#)


- [Conferência Física do Produto no Cadastro do Pedido](#)
- [Retirar zeros a esquerda do número do item do Pedido do Cliente \(ao gerar o XML\) na emissão da Nota Fiscal Eletrônica \(NFe\)](#)

O **Sistema de Vendas** pode reservar a quantidade do [produto](#), indicada no [Pedido](#) de Venda, automaticamente no **Sistema Controle de Estoque**.

No **Sistema de Vendas**, menu [Manutenção>Empresas>Parâmetros Adicionais da Empresa](#)

nd or type unknown

Aba **“Contratos/Orcamentos/Pedidos/Romaneios”** marque **“Utiliza [Pedidos](#)”**.

nd or type unknown

Na aba [“Integrações/Exportação \(Parte 1\)”](#) assinale que **“Integra”** com o **Sistema Controle de Estoque** e **“Com vínculo”**.

**NÃO ASSINALE A OPÇÃO [TRANSFERE DADOS DOS PEDIDOS](#)**

nd or type unknown

No **Sistema Controle de Estoque**, menu **Manutenção>Parâmetros dos Produtos**

nd or type unknown

Aba **“Informações Gerais”**, assinale a opção **“Utiliza mais de uma [localização](#) para o mesmo [produto](#)”**.


nd or type unknown

No **Sistema Controle de Estoque**, menu **Manutenção>Produtos>Tabelas>Localização**, deve ter uma [localização](#) **“Disponível para Venda”**.

nd or type unknown

nd or type unknown

Cadastre também uma [Localização](#) **“Reserva para Venda”**.

nd or type unknown

No **Sistema Controle de Estoque**, menu **Manutenção>Tabelas>Tipos de Documentos**

image.png  
Image not found or type unknown

Cadastre um Documento com o [Tipo de Movimento](#) **“Transferência”**, Tipo de Operação **“Documento Interno”** e **“Documento Valorizável”**.

Observação

Será esse documento utilizado para a transferência dos [produtos](#) dos [pedidos](#) do local **Disponível para Venda para o local Reserva para Venda**.

image.png  
Image not found or type unknown

No **Sistema de Vendas**, menu **Manutenção>Empresas>Parâmetros Adicionais da Empresa**

image.png  
Image not found or type unknown

Aba [“Considerações Gerais \(Parte 1\)”](#) deverá ser assinalado a opção [“Pedido](#) Reserva [Produto\(s\)”](#) e deverá ser colocado o [Tipo de Documento](#) para transferência no Estoque cadastrado anteriormente.

image.png  
Image not found or type unknown

O [tipo de documento](#) definido para transferência do local disponível para venda para o local reserva de [pedido](#) **não poderá ser utilizado manualmente** direto no **Sistema Controle de Estoque**, pois ele será específico para reservar o [produto](#) definido no [pedido](#).

image.png  
Image not found or type unknown

No Sistema de Vendas ao [Cadastrar um Pedido](#)

image.png  
Image not found or type unknown

Com um [CFOP](#) que tenha integração com o **Sistema de Controle de Estoque**

image.png  
Image not found or type unknown

image.png  
Image not found or type unknown

**Se a empresa controlar a [aprovação do pedido](#), a transferência de local será realizada após a [aprovação do pedido](#).**

Será gerado automaticamente uma **Reserva do Produto** para aquele [Pedido](#) no **Sistema de Controle de Estoque**.

image.png  
Image not found or type unknown

Se você consulta o [Extrato de Produto](#) irá visualizar a entrada do [produto](#) no local de reserva do [pedido](#)

image.png

Se a empresa **Utiliza bloqueio de saída de [produtos](#) com saldo insuficiente**, ela deverá ter o [produto](#) em estoque. (**Movimentação**>[Extrato de Produto](#)).

image.png

Observação

Para **NÃO** gerar a **Reserva do Produto** pelo [pedido](#) é só utilizar um [CFOP](#) que não integre o Estoque, nesse caso, ao [cadastrar o Pedido](#) o sistema dará mensagem

image.png

Ao cadastrar uma NF-e com esse [pedido](#) será realizada a saída dessa quantidade da [localização](#) que ficou reservada.

image.png

No [extrato do produto](#) do estoque aparecerá a saída da [localização](#) reserva.

image.png

Também é possível em [Relatório>Posição de Estoque](#), fazer uma quebra por [localização](#) para visualizar o saldo de cada [localização](#) movimentada pelo [produto](#).

image.png

image.png

image.png

•

---

Revision #13

Created 7 July 2023 10:25:36 by ProjetosD

Updated 2 January 2025 16:34:41 by ProjetosD