

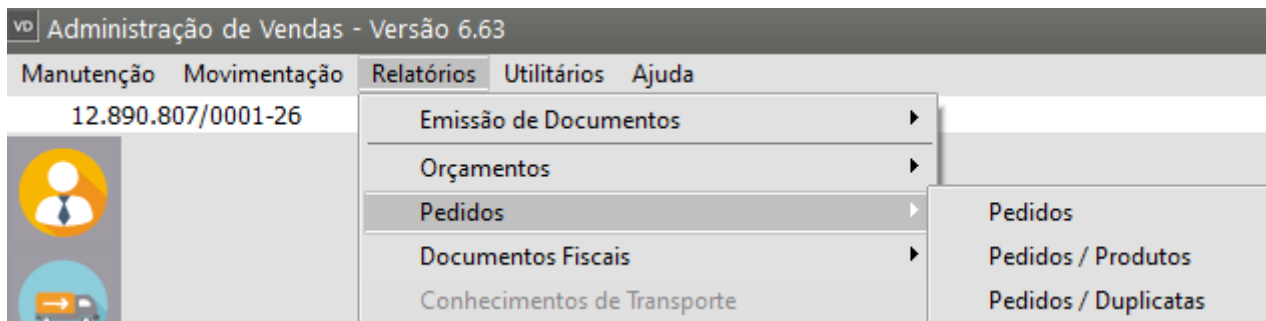
Relatório de Pedidos por Produtos

Veja também os Itens:

- [Cadastrando Pedidos](#)
- [Aprovando Pedidos](#)
- [Cadastrando Listas de Embarque \(Reserva dos itens do Pedido\)](#)
- [Cancelando Orçamentos, Pedidos e Documentos Fiscais](#)
- [Emitindo Pedidos](#)
- [Emitindo Relatórios de Pedidos](#)
- [Layout para Importação de Pedidos](#)
- [Layout para Importação de itens do Pedido](#)
- [Cadastro de Modos de Acesso \(Orçamentos e Pedidos\)](#)
- [Cadastro de Situações \(Orçamentos/Pedidos/Cadastros\)](#)
- [Geração de Duplicatas dos Pedidos](#)
- [Acompanhamento de Pedidos](#)
- [Realizando a Aprovação de Pedidos](#)
- [Relatório de Pedidos Cadastrados](#)
- [Relatório de Pedidos por Duplicatas](#)
- [Relatório de Pedidos por Produtos](#)
- [Consulta o Arquivo Morto - Pedidos](#)
- [Alterando a Data de Entrega de Pedidos](#)
- [Parametrizando a Empresa - Contratos/Orçamentos/Pedidos/Romaneios](#)
- [Retorno para Clientes sobre Situação de Orçamento e Pedido](#)
- [Geração da Duplicata Provisionada pelo Pedido](#)
- [Reserva de Produtos no Estoque pelo Pedido](#)
- [Geração de Duplicata no cadastro do Pedido de Venda \(Provisionada e Definitiva\)](#)
- [Conferência Física do Produto no Cadastro do Pedido](#)
- [Retirar zeros a esquerda do número do item do Pedido do Cliente \(ao gerar o XML\) na emissão da Nota Fiscal Eletrônica \(NFe\)](#)

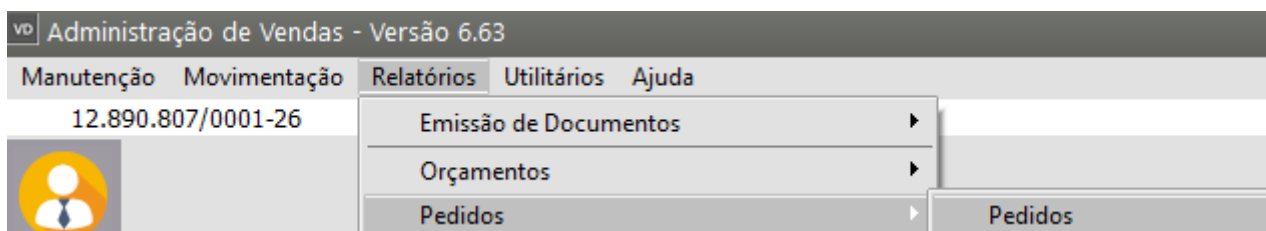
Podem ser impressos relatórios de pedidos através do menu **Relatórios>Pedidos**. Existem três relatórios diferentes

- Pedidos
- Pedidos/Produtos
- Pedidos/Duplicatas



Relatório de Pedidos:

Não há detalhamento dos itens dos Pedidos. Mostra uma visão geral dos pedidos de um período e você poderá assinalar se imprime os pedidos em aberto, encerrados ou todos, bem como restringir a impressão aos pedidos ativos ou cancelados.



Defina o Período de Referência e em seguida a configuração do Relatório, clique no botão Selecciona Campos para definir quais os campos que deseja que sejam apresentados no Relatório

Os **relatórios de Pedidos** e Pedidos/Produtos permitem o agrupamento em uma ou duas quebras. Para entender como funcionam as quebras

Analítica: São impressos documento a documento, na ordem selecionada no item “Ordem do Relatório”, e agrupados de acordo com a quebra definida. Os campos que serão impressos nesse relatório poderão variar de acordo com a sua necessidade (ver item [Selecionando Campos para o Relatório](#)).

Sintética: São impressos de forma totalizada (sem detalhes de cada documento), de acordo com as definições de quebra. Como a finalidade desse relatório é o agrupamento de informações, não é permitida sua impressão para a quebra geral, que significa, sem agrupamento. Quanto aos campos impressos, assim como no relatório analítico, eles poderão variar de acordo com a sua necessidade (ver item [Selecionando Campos para o Relatório](#)).

Relatório de Pedidos

Período de Referência

Data Inicial
01/11/2023
Data Final
30/11/2023

Tipo de Relatório

☒ Analítico
☐ Sintético

Situação

☐ Ativos
☐ Cancelados
☒ Todos

Pedidos

☐ Em aberto
☐ Encerrados
☒ Todos

Status

☐ Aprovados
☐ Não Aprovados
☒ Todos

Ordem do Relatório

Data de Emissão

Configurações

Impressora

☒ Orientação
☐ Retrato
☐ Paisagem

1ª Quebra

Tipo Quebra
Geral

2ª Quebra

Tipo Quebra
Geral

☒ Imprime observação dos pedidos
☒ Imprime somente pedidos faturados em atraso
☒ Imprime Ocorrências dos pedidos
☒ Utiliza máscara de milhar em campos numéricos

Seleciona Campos

Seleção de Campos para Relatório

Campos disponíveis

Mídia
Cod. Motivo
Motivo Cancelamento
Dt. Cancel.
Entrega
Atraso
Peso Bruto
Peso Líquido
Dt. Faturamento
Valor ICMS
Valor ICMS Dif
Vr. Fcp
Vr. FcpSt
Vr. FcpRet
Vr. IcmsFcpUfDest
Vr. IcmsUfDest
Vr. IcmsUfRemet
Cod.Contato.
Contato
Num. cliente
C. Pag.
Cod.Vend.

Campos Selecionados

Dt.Emissão
Número
Razão social
Vendedor
Condição
Valor total

Tam.

12

↑

↓

Observação

O relatório obedecerá a ordem de seleção dos campos
Este relatório possui campos fixos, que serão impressos sempre.

Total

151

11:36:22	MODELO SIMPLES NACIONAL	Data: 22/11/2023			
Relat004	Relatorio de Pedidos	Pag : 1			
Analitico - Geral - Ordem : Data de Emissao - Todos os Pedidos					
Periodo: 01/11/2023 ate 30/11/2023					
Numero	Num. cliente	Condicao	Vendedor	Dt.Emissao	Valor total
Ocorrências:	Data	Sit. Dt.Retorno	Descricao das Ocorrências		
7	11.111.111/1111-11	30 DIAS DD	Joao Pedro	22/11/2023	40,49
	22/11/2023	1 25/11/2023	Entrar em contato com a Cliente para verificar o melhor horario para entrega da mercadoria		
	22/11/2023	3	Combinar a data de entrega do Pedido		
Observacoes: Observacoes a serem impressas no Pedido					
40,49					

2) Relatório de Pedidos/Produtos: São detalhados os itens dos Pedidos.

Administração de Vendas - Versão 6.63

Manutenção

Movimentação

Relatórios

Utilitários

Ajuda

12.890.807/0001-26

12.890.807/0001-26

Emissão de Documentos

Orçamentos

Pedidos

Documentos Fiscais

Pedidos

Pedidos / Produtos

Defina o Período de Referência e em seguida a configuração do Relatório, clique no botão Seleciona Campos para definir quais os campos que deseja que sejam apresentados no Relatório

Os relatórios de Pedidos e **Pedidos/Produtos** permitem o agrupamento em uma ou duas quebras. Para entender como funcionam as quebras

Analítica: São impressos documento a documento, na ordem selecionada no item “Ordem do Relatório”, e agrupados de acordo com a quebra definida. Os campos que serão impressos nesse relatório poderão variar de acordo com a sua necessidade (ver item [Selecionando Campos para o](#)

[Relatório\).](#)

Sintética: São impressos de forma totalizada (sem detalhes de cada documento), de acordo com as definições de quebra. Como a finalidade desse relatório é o agrupamento de informações, não é permitida sua impressão para a quebra geral, que significa, sem agrupamento. Quanto aos campos impressos, assim como no relatório analítico, eles poderão variar de acordo com a sua necessidade (ver item [Selecionando Campos para o Relatório](#)).

Período de Referência

Seleção
☒ Data de Emissão
☐ Data de Entrega

Data Inicial: 01/11/2023 Data Final: 30/11/2023

Tipo de Relatório
☒ Analítico
☐ Sintético

Pedidos
☐ Em aberto
☐ Encerrados
☒ Todos

Sintetizar por
☒ Produto
☐ Quebra

Primeira Quebra
Geral

Segunda Quebra

Terceira Quebra

Situação
☐ Ativos
☐ Cancelados
☒ Todos

Configurações
Impressora
Orientação
☒ Retrato
☐ Paisagem

Status
☐ Aprovados
☐ Não Aprovados
☒ Todos

Ordem do Relatório
Data de Emissão

Seleciona Campos

☐ Imprime produtos com saldo zero?
☒ Imprime descrição completa dos produtos
☒ Imprime observação dos pedidos
☒ Utiliza máscara de milhar em campos numéricos
☐ Imprime somente pedidos faturados em atraso

Seleção de Campos para Relatório

Campos disponíveis

- Vendedor
- CFOP
- Cidade
- Região
- Descrição
- Saldo
- Vr. ICMS
- Vr. IPI
- Transp
- Base Fcp
- % Fcp
- Vr. Fcp
- Base Fcp St
- % Fcp St
- Vr. Fcp St
- Base Fcp St Ret
- % Fcp St Ret
- Vr. Fcp St Ret
- Al. Consumidor Final
- % Part. Icms
- Vr. Icms Uf Dest.
- Vr. Icms Uf Remet.

Campos Selecionados

- Dt. Emissão
- Razão Social
- Pedido
- Produto
- Un
- Qtd. Pedido
- Vr. Unitário
- Vr. Total

Tam.

55

Total

70

Observação
O relatório obedecerá a ordem de seleção dos campos.
Este relatório possui campos fixos, que serão impressos sempre.

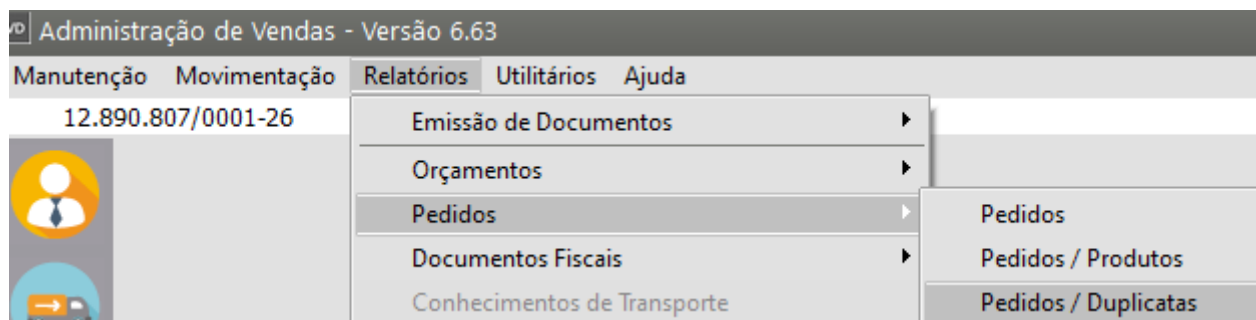
Analitico - Geral - Ordem : Data de Emissao - Todos os Pedidos

Periodo: 01/11/2023 ate 30/11/2023 - Por Data de Emissao

Dt.Emissao	Razao Social	Pedido	Produto	Un	Qtd. Pedido	Vr. Unitario	Vr. Total
22/11/2023	EMPRESA MODEL 2 - INDUSTRIA	7	UN		10,000		40,490
Observacoes: Observacoes a serem impressas no Pedido							
						10,000	40,49

3) Relatório de Pedidos/Duplicatas:

São detalhados os desdobramentos dos pedidos. Só estará disponível caso nos parâmetros da empresa tenha sido definido que "Gera desdobramentos para pedidos".



Os relatórios de Pedidos e Pedidos/Produtos permitem o agrupamento em uma ou duas quebras. Para entender como funcionam as quebras veja o item [Funcionamento das Quebras dos Relatórios](#).

vd Pedidos/Duplicatas

Período de Referência
 Data Inicial: 01/11/2023 ... Data Final: 30/11/2023 ...

Configurações
Impressora
 Orientação: ☒ Retrato ☐ Paisagem

Pedidos
☐ Em aberto ☐ Encerrados ☒ Todos

Situação
☐ Ativos ☐ Cancelados ☒ Todos

Quebra
 Geral
☐ Destinatário
☐ Vendedor
☐ Cidade
☐ Região
☐ Banco
☐ Data Vencimento
☐ Diária

Seleciona Campos

vd Pedidos/Duplicatas

Período de Referência
 Data Inicial: 01/11/2023 ... Data Final: 30/11/2023 ...

Configurações
Impressora
 Orientação: ☒ Retrato ☐ Paisagem

Pedidos
☐ Em aberto ☐ Encerrados ☒ Todos

Situação
☐ Ativos ☐ Cancelados ☒ Todos

Quebra
 Geral

☐ Imprime duplicatas agrupadas?
☒ Utiliza máscara de milhar em campos numéricos

Ordem do Relatório
 Data de Emissão

Seleciona Campos

vd Seleção de Campos para Relatório

Campos disponíveis
 Nome fantasia
 Núm.ped.di.
 Cod.Vend.
 Vendedor
 Região
 Bco
 Dt.Geração
 % Juros
 Val.Juros
 Cidade
 Cod. Motivo
 Motivo Cancelamento
 Dt. Cancel.
 Cliente

Campos Selecionados
 Emissão
 Razão social
 Nr.Ped
 Condição
 Duplicata
 Vencimento
 Vr. Duplicata
 C. Pag.

Tam.
 30

Observação
 O relatório obedecerá a ordem de seleção dos campos
 Este relatório possui campos fixos, que serão impressos sempre.

Total
 126

O sistema seleciona os pedidos de acordo com o tipo e o período informado e os imprime de forma analítica ou sintética:

11:43:25 MODELO SIMPLES NACIONAL Data: 22/11/2023
 Relat012 Relatório de Pedidos/Duplicatas Pag : 1

Analítico - Geral - Ordem : Data de Emissao - Todos os Pedidos
 Período: 01/11/2023 ate 30/11/2023

Cliente	Nr.Ped Emissao	Duplicata	Vencimento	Vr. Duplicata	C. Pag.
11.111.111/1111-11	7	22/11/2023	P000007/01	22/12/2023	29

Analítica: São impressos documento a documento, na ordem selecionada no item “Ordem do Relatório”, e agrupados de acordo com a quebra definida. Os campos que serão impressos nesse relatório poderão variar de acordo com a sua necessidade (ver item [Selecionando Campos para o Relatório](#)).

Sintética: São impressos de forma totalizada (sem detalhes de cada documento), de acordo com as definições de quebra. Como a finalidade desse relatório é o agrupamento de informações, não é permitida sua impressão para a quebra geral, que significa, sem agrupamento. Quanto aos campos impressos, assim como no relatório analítico, eles poderão variar de acordo com a sua necessidade (ver item [Selecionando Campos para o Relatório](#)).

Revision #6

Created 10 November 2023 18:22:53 by ProjetosD

Updated 6 January 2025 13:58:22 by ProjetosD