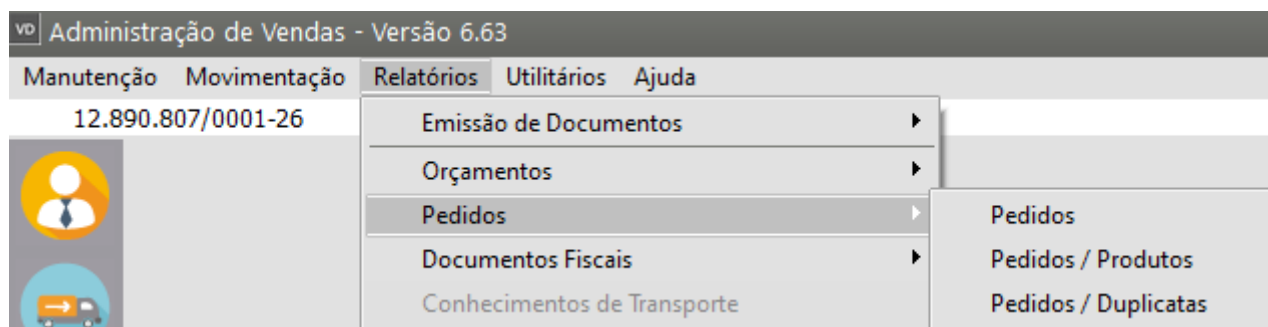


Relatório de Pedidos por Duplicatas

Veja também os Itens:

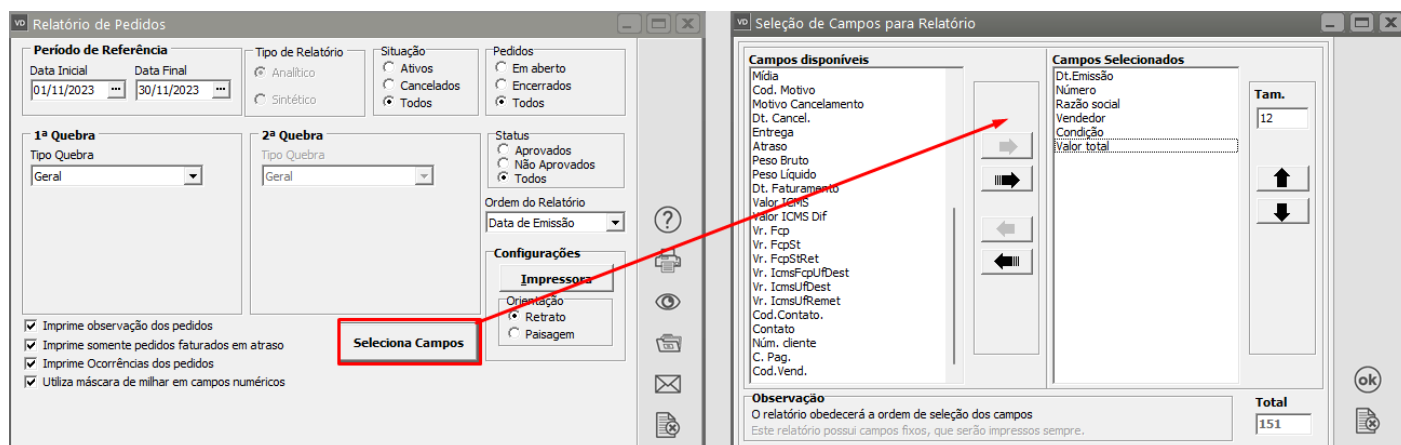
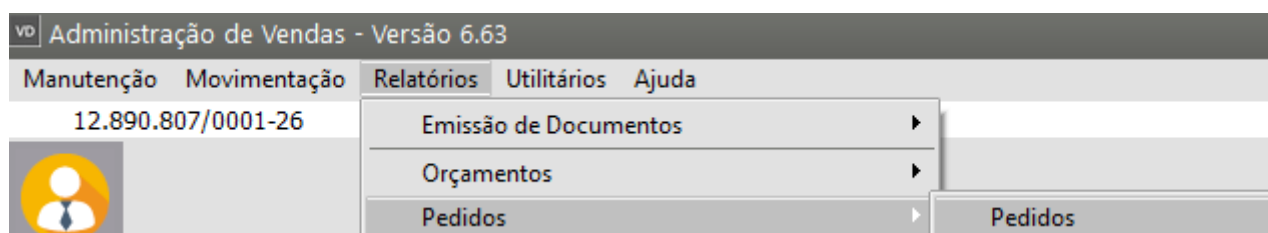
- [Cadastrando Pedidos](#)
- [Aprovando Pedidos](#)
- [Cadastrando Listas de Embarque \(Reserva dos itens do Pedido\)](#)
- [Cancelando Orçamentos, Pedidos e Documentos Fiscais](#)
- [Emitindo Pedidos](#)
- [Emitindo Relatórios de Pedidos](#)
- [Layout para Importação de Pedidos](#)
- [Layout para Importação de itens do Pedido](#)
- [Cadastro de Modos de Acesso \(Orçamentos e Pedidos\)](#)
- [Cadastro de Situações \(Orçamentos/Pedidos/Cadastros\)](#)
- [Geração de Duplicatas dos Pedidos](#)
- [Acompanhamento de Pedidos](#)
- [Realizando a Aprovação de Pedidos](#)
- [Relatório de Pedidos Cadastrados](#)
- [Relatório de Pedidos por Duplicatas](#)
- [Relatório de Pedidos por Produtos](#)
- [Consulta o Arquivo Morto - Pedidos](#)
- [Alterando a Data de Entrega de Pedidos](#)
- [Parametrizando a Empresa - Contratos/Orçamentos/Pedidos/Romaneios](#)
- [Retorno para Clientes sobre Situação de Orçamento e Pedido](#)
- [Geração da Duplicata Provisionada pelo Pedido](#)
- [Reserva de Produtos no Estoque pelo Pedido](#)
- [Geração de Duplicata no cadastro do Pedido de Venda \(Provisionada e Definitiva\)](#)
- [Conferência Física do Produto no Cadastro do Pedido](#)
- [Retirar zeros a esquerda do número do item do Pedido do Cliente \(ao gerar o XML\) na emissão da Nota Fiscal Eletrônica \(NFe\)](#)

Podem ser impressos relatórios de [pedidos](#) através do menu **Relatórios/Pedidos**. Existem três relatórios diferentes:



1) Relatório de Pedidos:

Não há detalhamento dos itens dos [Pedidos](#). Mostra uma visão geral dos [pedidos](#) de um período e você poderá assinalar se imprime os [pedidos](#) em aberto, encerrados ou todos, bem como restringir a impressão aos [pedidos](#) ativos ou cancelados.

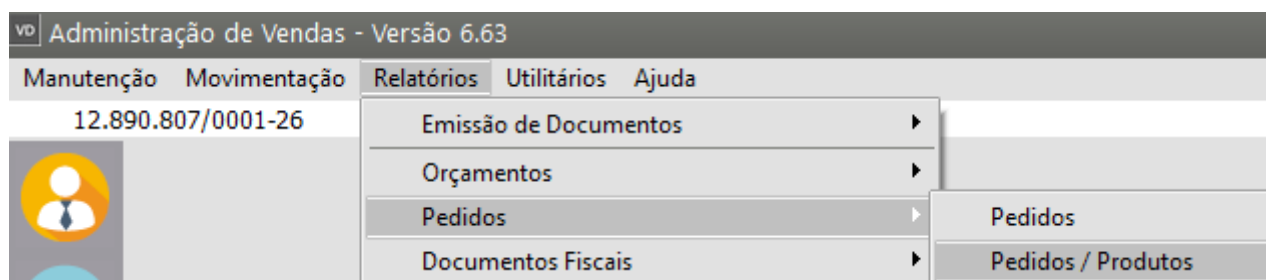


Analitico - Geral - Ordem : Data de Emissao - Todos os Pedidos

Periodo: 01/11/2023 ate 30/11/2023

Numero	Num. cliente	Condicao	Vendedor	Dt.Emissao	Valor total
Ocorrencias:	Data	Sit. Dt.Retorno	Descricao das Ocorrencias		
7	11.111.111/1111-11	30 DIAS DD	Joao Pedro	22/11/2023	40,49
	22/11/2023	1	25/11/2023	Entrar em contato com a Cliente para verificar o melhor horario para entrega da mercadoria	
	22/11/2023	3	Combinar a data de entrega do Pedido		
Observacoes:	Observacoes a serem impressas no Pedido				
					40,49

2) Relatório de Pedidos/Produtos: São detalhados os itens dos [Pedidos](#).



VD Pedidos/Produtos

Período de Referência

Seleção
☒ Data de Emissão
☐ Data de Entrega

Data Inicial: 01/11/2023 Data Final: 30/11/2023

Tipo de Relatório
☒ Analítico
☐ Sintético

Pedidos
☐ Em aberto
☐ Encerrados
☒ Todos

Sintetizar por
☒ Produto
☐ Quebra

Primeira Quebra
Geral

Segunda Quebra

Terceira Quebra

Situação
☐ Ativos
☐ Cancelados
☒ Todos

Configurações
Impressora
Orientação
☒ Retrato
☐ Paisagem

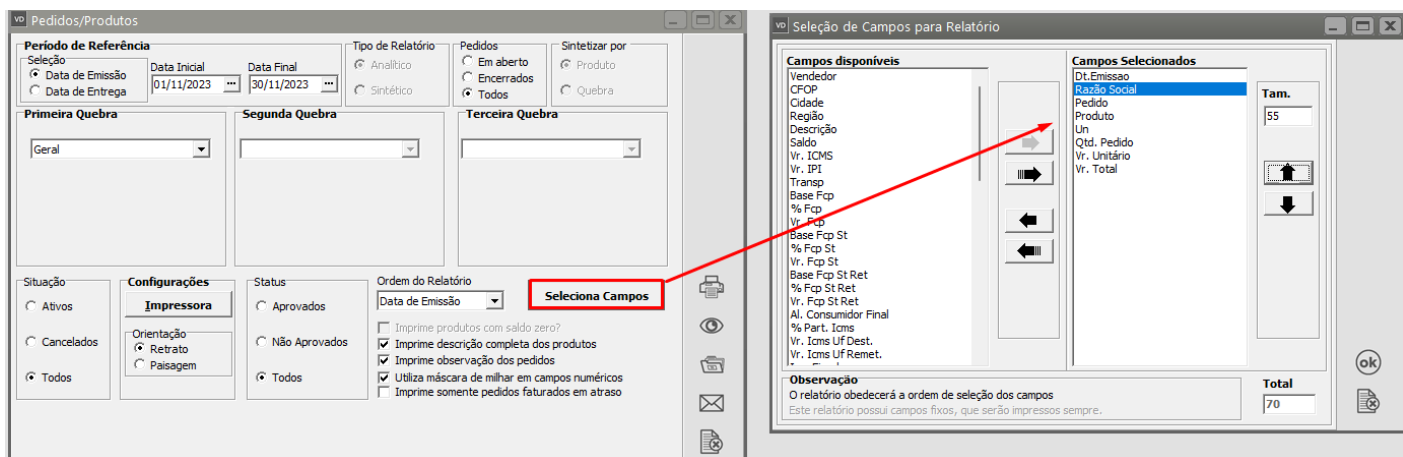
Status
☐ Aprovados
☐ Não Aprovados
☒ Todos

Ordem do Relatório
Data de Emissão

Seleciona Campos

☐ Imprime produtos com saldo zero?
☒ Imprime descrição completa dos produtos
☒ Imprime observação dos pedidos
☒ Utiliza máscara de milhar em campos numéricos
☐ Imprime somente pedidos faturados em atraso

Ícones de funcionalidades: Impressão, Visualização, Arquivos, E-mail, Anexos.



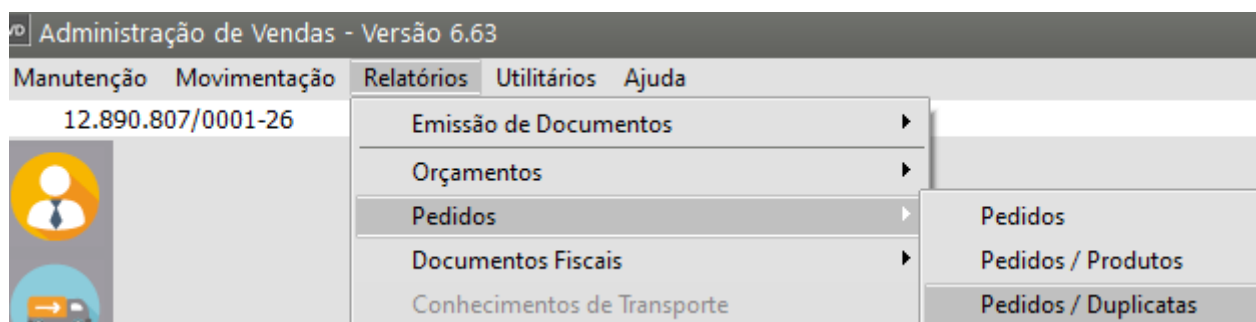
11:38:51 MODELO SIMPLES NACIONAL Data: 22/11/2023
 Relat011 Relatório de Pedidos / Produtos Pag : 1

Analitico - Geral - Ordem : Data de Emissao - Todos os Pedidos
 Período: 01/11/2023 ate 30/11/2023 - Por Data de Emissao

Dt.Emissao	Razao Social	Pedido	Produto	Un	Qtd. Pedido	Vr. Unitario	Vr. Total
22/11/2023	EMPRESA MODEL 2 - INDUSTRIA	7	UN		10,000		40,490
Observacoes: Observacoes a serem impressas no Pedido							
					10,000		40,49

3) Relatório de Pedidos/Duplicatas:

São detalhados os desdobramentos dos [pedidos](#). Só estará disponível caso nos parâmetros da empresa tenha sido definido que "Gera desdobramentos para [pedidos](#)".



Os relatórios de [Pedidos](#) e [Pedidos/Produtos](#) permitem o agrupamento em uma ou duas quebras. Para entender como funcionam as quebras veja o item [Funcionamento das Quebras dos Relatórios](#).

vd Pedidos/Duplicatas

Período de Referência
 Data Inicial: 01/11/2023 ... Data Final: 30/11/2023 ...

Configurações
Impressora
 Orientação:
☒ Retrato
☐ Paisagem

Pedidos
☐ Em aberto ☐ Encerrados ☒ Todos

Situação
☐ Ativos ☐ Cancelados ☒ Todos

Quebra
 Geral
☐ Destinatário
☐ Vendedor
☐ Cidade
☐ Região
☐ Banco
☐ Data Vencimento
☐ Diária

Seleciona Campos

vd Pedidos/Duplicatas

Período de Referência
 Data Inicial: 01/11/2023 ... Data Final: 30/11/2023 ...

Configurações
Impressora
 Orientação:
☒ Retrato
☐ Paisagem

Pedidos
☐ Em aberto ☐ Encerrados ☒ Todos

Situação
☐ Ativos ☐ Cancelados ☒ Todos

Quebra
 Geral

☐ Imprime duplicatas agrupadas?
☒ Utiliza máscara de milhar em campos numéricos

Ordem do Relatório
 Data de Emissão

Seleciona Campos

vd Seleção de Campos para Relatório

Campos disponíveis
 Nome fantasia
 Núm.ped.di.
 Cod.Vend.
 Vendedor
 Região
 Bco
 Dt.Geração
 % Juros
 Val.Juros
 Cidade
 Cod. Motivo
 Motivo Cancelamento
 Dt. Cancel.
 Cliente

Campos Selecionados
 Emissão
 Razão social
 Nr.Ped
 Condição
 Duplicata
 Vencimento
 Vr. Duplicata
 C. Pag.

Tam.
 30

Observação
 O relatório obedecerá a ordem de seleção dos campos
 Este relatório possui campos fixos, que serão impressos sempre.

Total
 126

O sistema seleciona os [pedidos](#) de acordo com o tipo e o período informado e os imprime de forma analítica ou sintética:

11:43:25	MODELO SIMPLES NACIONAL				Data: 22/11/2023
Relat012	Relatorio de Pedidos/Duplicatas				Pag : 1
<hr/>					
Analitico - Geral - Ordem : Data de Emissao - Todos os Pedidos					
Periodo: 01/11/2023 ate 30/11/2023					
<hr/>					
Cliente	Nr.Ped Emissao	Duplicata	Vencimento	Vr. Duplicata	C. Pag.
<hr/>					
11.111.111/1111-11	7	22/11/2023	P000007/01	22/12/2023	29
<hr/>					
					40,49

Analítica: São impressos documento a documento, na ordem selecionada no item “Ordem do Relatório”, e agrupados de acordo com a quebra definida. Os campos que serão impressos nesse relatório poderão variar de acordo com a sua necessidade (ver item [Selecionando Campos para o Relatório](#)).

Sintética: São impressos de forma totalizada (sem detalhes de cada documento), de acordo com as definições de quebra. Como a finalidade desse relatório é o agrupamento de informações, não é permitida sua impressão para a quebra geral, que significa, sem agrupamento. Quanto aos campos impressos, assim como no relatório analítico, eles poderão variar de acordo com a sua necessidade (ver item [Selecionando Campos para o Relatório](#)).

Revision #7

Created 10 November 2023 18:22:26 by ProjetosD

Updated 6 January 2025 13:58:22 by ProjetosD