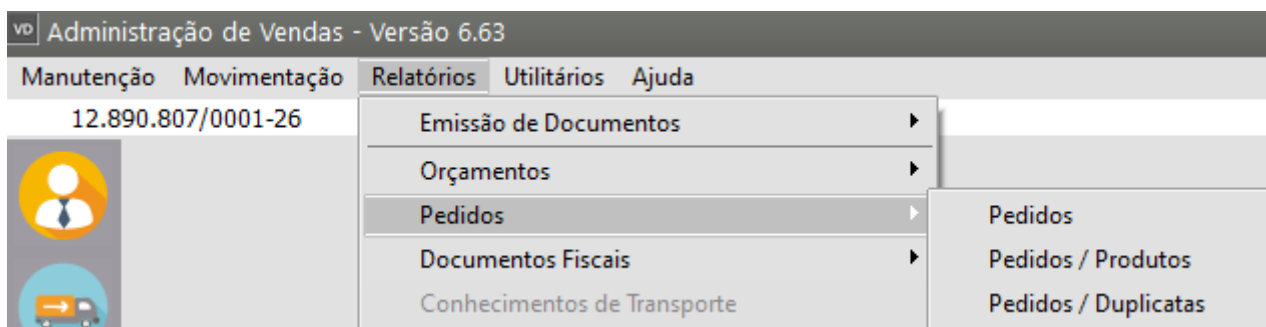


Relatório de Pedidos Cadastrados

Veja também os Itens:

- [Cadastrando Pedidos](#)
- [Aprovando Pedidos](#)
- [Cadastrando Listas de Embarque \(Reserva dos itens do Pedido\)](#)
- [Cancelando Orçamentos, Pedidos e Documentos Fiscais](#)
- [Emitindo Pedidos](#)
- [Emitindo Relatórios de Pedidos](#)
- [Layout para Importação de Pedidos](#)
- [Layout para Importação de itens do Pedido](#)
- [Cadastro de Modos de Acesso \(Orçamentos e Pedidos\)](#)
- [Cadastro de Situações \(Orçamentos/Pedidos/Cadastros\)](#)
- [Geração de Duplicatas dos Pedidos](#)
- [Acompanhamento de Pedidos](#)
- [Realizando a Aprovação de Pedidos](#)
- [Relatório de Pedidos Cadastrados](#)
- [Relatório de Pedidos por Duplicatas](#)
- [Relatório de Pedidos por Produtos](#)
- [Consulta o Arquivo Morto - Pedidos](#)
- [Alterando a Data de Entrega de Pedidos](#)
- [Parametrizando a Empresa - Contratos/Orçamentos/Pedidos/Romaneios](#)
- [Retorno para Clientes sobre Situação de Orçamento e Pedido](#)
- [Geração da Duplicata Provisionada pelo Pedido](#)
- [Reserva de Produtos no Estoque pelo Pedido](#)
- [Geração de Duplicata no cadastro do Pedido de Venda \(Provisionada e Definitiva\)](#)
- [Conferência Física do Produto no Cadastro do Pedido](#)
- [Retirar zeros a esquerda do número do item do Pedido do Cliente \(ao gerar o XML\) na emissão da Nota Fiscal Eletrônica \(NFe\)](#)

Podem ser impressos relatórios de [pedidos](#) através do menu **Relatórios>Pedidos**. Existem três relatórios diferentes:

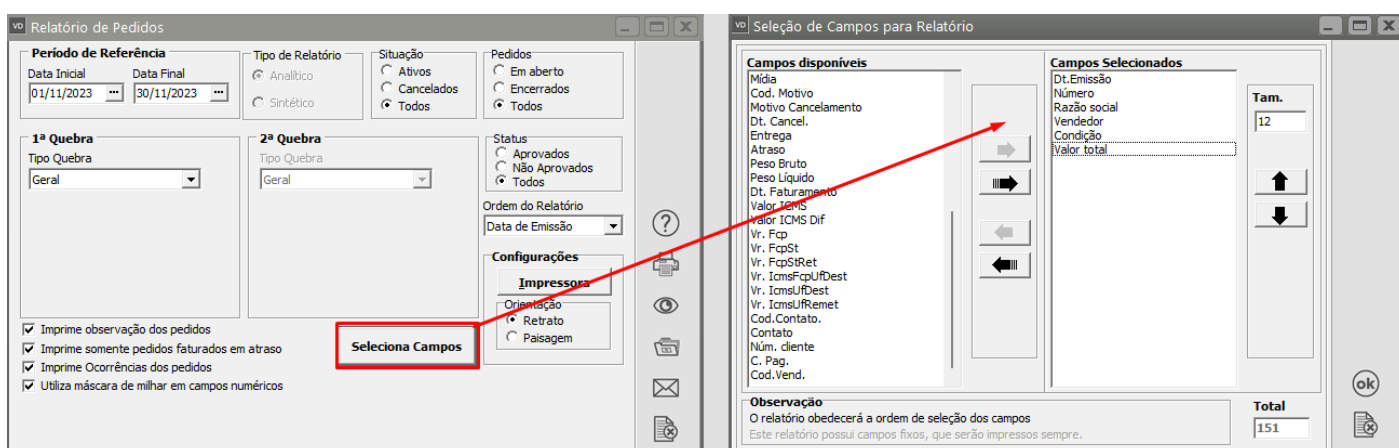
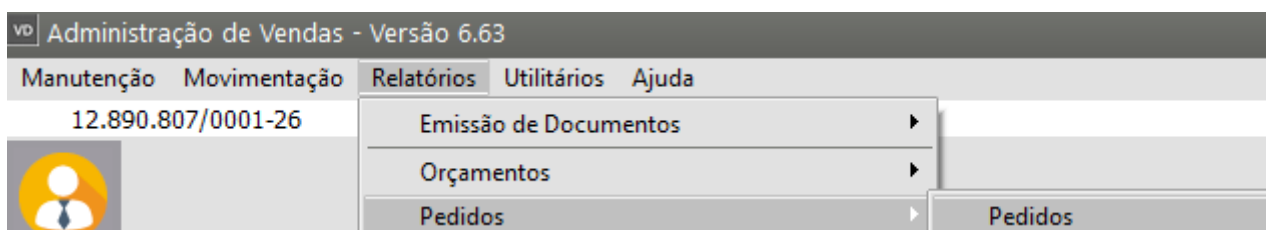


1) Relatório de Pedidos:

Não há detalhamento dos itens dos [Pedidos](#). Mostra uma visão geral dos [pedidos](#) de um período e você poderá assinalar se imprime os [pedidos](#):

- em aberto,
- encerrados ou
- todos,

Bem como restringir a impressão aos [pedidos](#) ativos ou cancelados.



11:36:22

MODELO SIMPLES NACIONAL

Data: 22/11/2023

Relat004

Relatorio de Pedidos

Pag : 1

Analitico - Geral - Ordem : Data de Emissao - Todos os Pedidos

Periodo: 01/11/2023 ate 30/11/2023

| Numero | Num. cliente | Condicao | Vendedor | Dt.Emissao | Valor total |
|--------------|---|------------|------------|--|-------------|
| Ocorrencias: | Data | Sit. | Dt.Retorno | Descricao das Ocorrencias | |
| 7 | 11.111.111/1111-11 | 30 DIAS DD | Joao Pedro | 22/11/2023 | 40,49 |
| | 22/11/2023 | 1 | 25/11/2023 | Entrar em contato com a Cliente para verificar o melhor horario para entrega da mercadoria | |
| | 22/11/2023 | 3 | | Combinar a data de entrega do Pedido | |
| Observacoes: | Observacoes a serem impressas no Pedido | | | | |
| | | | | | 40,49 |


2) Relatório de Pedidos>Produtos:

São detalhados os itens dos [Pedidos](#).

vd Administração de Vendas - Versão 6.63

Manutenção Movimentação

12.890.807/0001-26



Relatórios

Utilitários

Ajuda

Emissão de Documentos

Orçamentos

Pedidos

Documentos Fiscais

Pedidos

Pedidos / Produtos

Pedidos/Produtos

Período de Referência

Seleção

☒ Data de Emissão

☐ Data de Entrega

Data Inicial

01/11/2023

...

Data Final

30/11/2023

...

Tipo de Relatório

☒ Analítico

☐ Sintético

Pedidos

☐ Em aberto

☐ Encerrados

☒ Todos

Sintetizar por

☒ Produto

☐ Quebra

Primeira Quebra

Geral

Segunda Quebra

Terceira Quebra

Situação

☐ Ativos

☐ Cancelados

☒ Todos

Configurações

Impressora

Orientação

☒ Retrato

☐ Paisagem

Status

☐ Aprovados

☐ Não Aprovados

☒ Todos

Ordem do Relatório

Data de Emissão

Seleciona Campos

☐ Imprime produtos com saldo zero?

☒ Imprime descrição completa dos produtos

☒ Imprime observação dos pedidos

☒ Utiliza máscara de milhar em campos numéricos

☐ Imprime somente pedidos faturados em atraso

Print

Eye

Folder

Envelope

Document

Pedidos/Produtos

Período de Referência

Seleção

☒ Data de Emissão

☐ Data de Entrega

Data Inicial

01/11/2023

...

Data Final

30/11/2023

...

Tipo de Relatório

☒ Analítico

☐ Sintético

Pedidos

☐ Em aberto

☐ Encerrados

☒ Todos

Sintetizar por

☐ Produto

☐ Quebra

Primeira Quebra

Geral

Segunda Quebra

Terceira Quebra

Situação

☐ Ativos

☐ Cancelados

☒ Todos

Configurações

Impressora

Orientação

☒ Retrato

☐ Paisagem

Status

☐ Aprovados

☐ Não Aprovados

☒ Todos

Ordem do Relatório

Data de Emissão

Seleciona Campos

☐ Imprime produtos com saldo zero?

☒ Imprime descrição completa dos produtos

☒ Imprime observação dos pedidos

☒ Utiliza máscara de milhar em campos numéricos

☐ Imprime somente pedidos faturados em atraso

Print

Eye

Folder

Envelope

Document

Seleção de Campos para Relatório

Campos disponíveis

Vendedor

CFOP

Cidade

Região

Descrição

Saldo

Vr. ICMS

Vr. IPI

Transp

Base Fcp

% Fcp

Vr. Fcp

Base Fcp St

% Fcp St

Vr. Fcp St

Base Fcp St Ret

% Fcp St Ret

Vr. Fcp St Ret

Al. Consumidor Final

% Part. Icms

Vr. Icms Uf Dest.

Vr. Icms Uf Remet.

...

Campos Selecionados

Dt.Emissao

Razão Social

Pedido

Produto

Un

Qtd. Pedido

Vr. Unitário

Vr. Total

Tam.

55

Observação

O relatório obedecerá a ordem de seleção dos campos

Este relatório possui campos fixos, que serão impressos sempre.

Total

70

OK

Cancel

11:38:51

MODELO SIMPLES NACIONAL

Data: 22/11/2023

Relat011

Relatorio de Pedidos / Produtos

Pag : 1

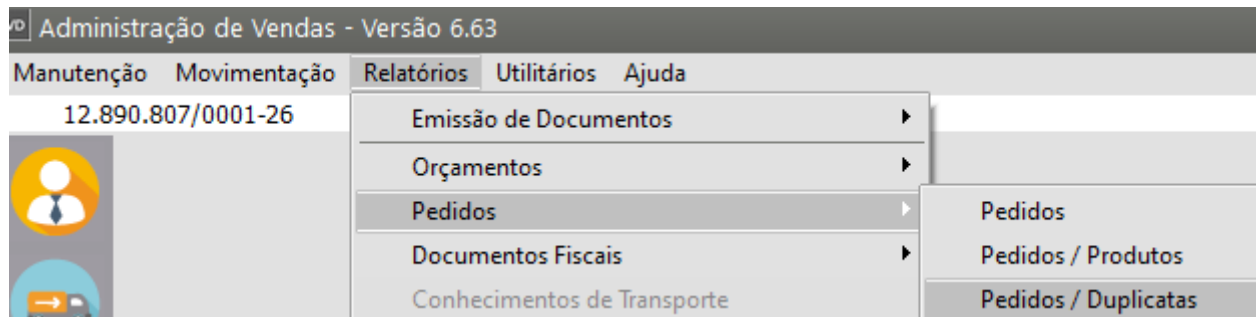
Analitico - Geral - Ordem : Data de Emissao - Todos os Pedidos

Periodo: 01/11/2023 ate 30/11/2023 - Por Data de Emissao

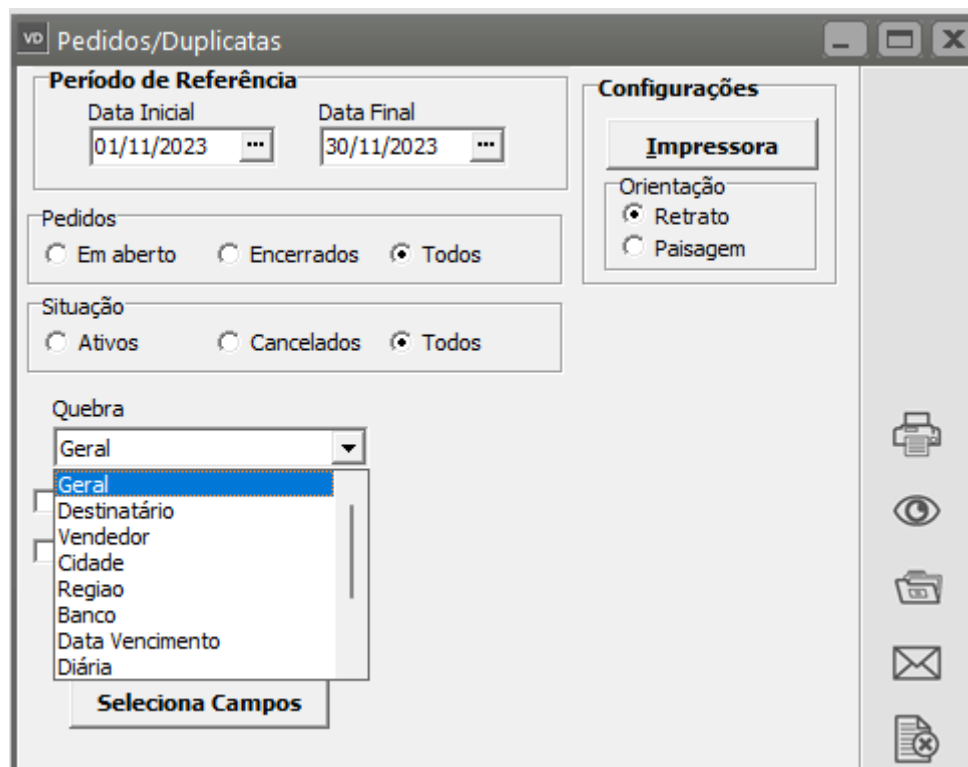
| Dt.Emissao | Razao Social | Pedido | Produto | Un | Qtd. Pedido | Vr. Unitario | Vr. Total |
|--|-----------------------------|--------|---------|----|-------------|--------------|-----------|
| 22/11/2023 | EMPRESA MODEL 2 - INDUSTRIA | 7 | UN | | 10,000 | | 40,490 |
| Observacoes: Observacoes a serem impressas no Pedido | | | | | | | |
| | | | | | | 10,000 | 40,49 |

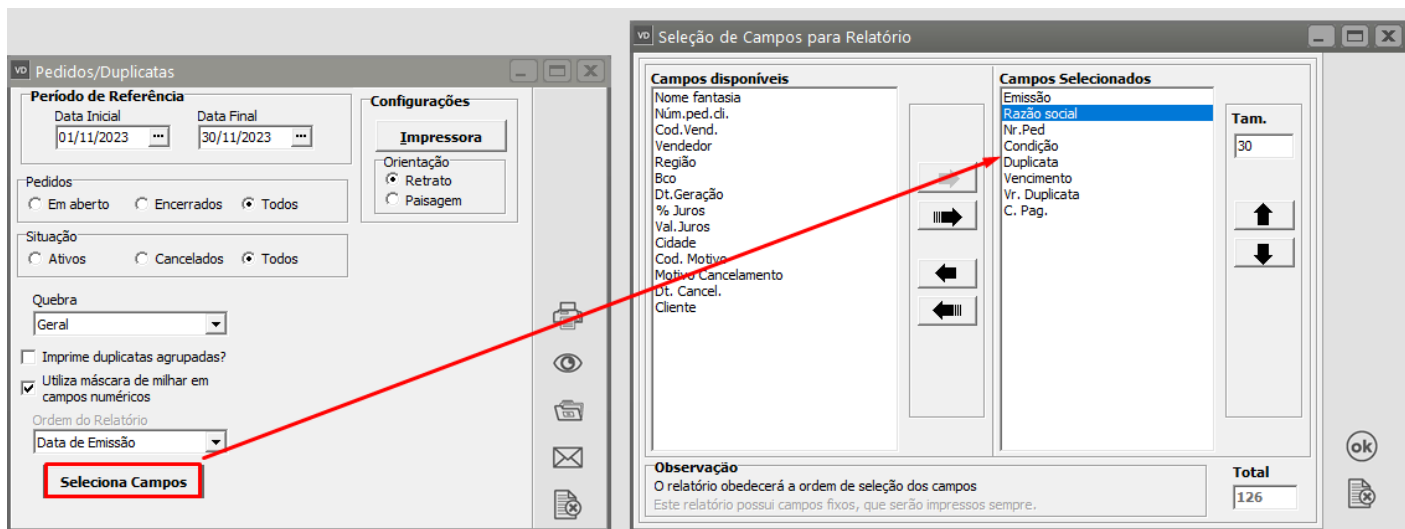
3) Relatório de Pedidos>Duplicatas:

São detalhados os desdobramentos dos [pedidos](#). Só estará disponível caso nos [parâmetros da empresa](#) tenha sido definido que "**Gera desdobramentos para pedidos**".



Os relatórios de [Pedidos](#) e [Pedidos/Produtos](#) permitem o agrupamento em uma ou duas quebras. Para entender como funcionam as quebras veja o item [Funcionamento das Quebras dos Relatórios](#).





O sistema seleciona os [pedidos](#) de acordo com o tipo e o período informado e os imprime de forma analítica ou sintética:

| 11:43:25 | MODELO SIMPLES NACIONAL | Data: 22/11/2023 |
|--|---------------------------------|--|
| Relat012 | Relatorio de Pedidos/Duplicatas | Pag : 1 |
| Analítico - Geral - Ordem : Data de Emissao - Todos os Pedidos | | |
| Período: 01/11/2023 ate 30/11/2023 | | |
| Cliente | Nr.Ped Emissao | Duplicata Vencimento Vr. Duplicata C. Pag. |
| 11.111.111/1111-11 | 7 22/11/2023 | P000007/01 22/12/2023 29 |
| 40,49 | | |

Analítica: São impressos documento a documento, na ordem selecionada no item “Ordem do Relatório”, e agrupados de acordo com a quebra definida. Os campos que serão impressos nesse relatório poderão variar de acordo com a sua necessidade (ver item [Selecionando Campos para o Relatório](#)).

Sintética: São impressos de forma totalizada (sem detalhes de cada documento), de acordo com as definições de quebra. Como a finalidade desse relatório é o agrupamento de informações, não é permitida sua impressão para a quebra geral, que significa, sem agrupamento. Quanto aos campos impressos, assim como no relatório analítico, eles poderão variar de acordo com a sua necessidade (ver item [Selecionando Campos para o Relatório](#)).

Revision #7

Created 10 November 2023 18:22:01 by ProjetosD

Updated 6 January 2025 13:58:22 by ProjetosD