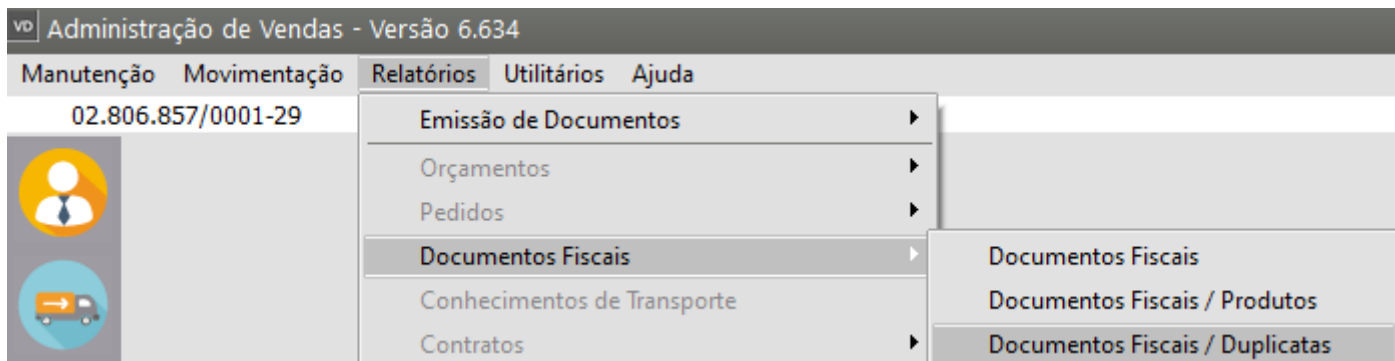


Relatório de Documentos Fiscais (NF, NFS, Recibos, NFe, NFSe, Cupons e NFCe)

Veja também os Itens:

- [Cadastrando Notas Fiscais, Notas Fiscais de Serviço e Recibos \(Documentos não Eletrônicos\)](#)
- [Cadastro de Nota Fiscal \(Formulário 2\)](#)
- [Cadastro de Nota Fiscal \(Modelo 21\)](#)
- [Cadastro de Nota Fiscal](#)
- [Consulta o Arquivo Morto - Nota Fiscal](#)
- [Consulta o Arquivo Morto - Nota Fiscal \(Formulário 2\)](#)
- [Impressão de Nota Fiscal Formulário 21](#)
- [Exportação de Dados da Nota Fiscal \(Modelo 21\)](#)
- [Emitindo Recibos](#)
- [Relatório de Documentos Fiscais \(NF, NFS, Recibos, NFe, NFSe, Cupons e NFCe\)](#)
- [Consulta o Arquivo Morto - Recibos](#)
- [Parametrizando a Empresa - Principal](#)
- [Parametrizando a Empresa - Informações Nota Fiscal](#)
- [Definindo Cálculo de Impostos](#)

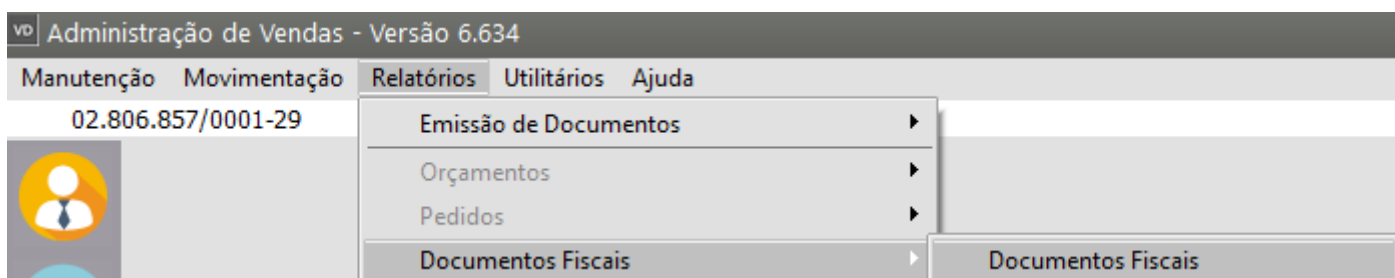
Relatórios de documentos fiscais podem ser acessados através do menu **Relatórios>Documentos Fiscais**.



Eles disponibilizam informações sobre **Notas Fiscais, Notas Fiscais de Serviço e Recibos**. Existem três relatórios diferentes:

1) Relatório de Notas Fiscais:

Não há detalhamento dos itens do documento fiscal. Mostra uma visão geral dos documentos de um período.



vd | Administração de Vendas - Versão 6.634

Manutenção Movimentação **Relatórios** Utilitários Ajuda

02.806.857/0001-29

01/11/2023 30/11/2023

Relatório de Documentos Fiscais

Período de Referência
Data Inicial: 01/11/2023 Data Final: 30/11/2023

Tipo de Relatório
☒ Analítico ☐ Sintético

Imprime
☐ Modelo Específico
☒ Todos

Ordem do Relatório
Data de Emissão

Tipo dos Documentos
☐ Integram faturamento
☐ Não integram
☒ Todos

Documentos Fiscais
☐ Notas Fiscais
☐ Notas Fiscais (Form. 2)
☐ Notas Fiscais de Serviço
☐ Recibos
☐ Notas Fiscais Eletrônicas
☐ Notas Fiscais de Serviço Eletrônicas
☐ Cupons
☐ Notas Fiscais Consumidor Eletrônicas

Situação dos Documentos
☒ Ativos
☐ Cancelados
☐ Denegados
☐ Todos

Configurações
Impressora
Orientação:
☒ Retrato
☐ Paisagem

1ª Quebra
Tipo Quebra: Geral

2ª Quebra
Tipo Quebra: Geral

Seleciona Campos
☐ Gerar Gráficos
Propriedades Gráfico

☐ Ocultar documentos não transmitidos
☐ Utiliza máscara de milhar em campos numéricos
☐ Desconsidera quantidades devolvidas das notas fiscais

Situação dos Doctos

☐ Ativas
☐ Canceladas
☒ Todas

Orientação

☒ Retrato
☐ Paisagem

Imprime

☐ Modelo Específico
☒ Todos

Tipo de Documento

☐ Notas Fiscais
☐ Notas Fiscais (Form. 2)
☐ Notas Fiscais de Serviço
☐ Recibos
☐ Notas Fiscais Eletrônicas
☐ Cupons
☐ Notas Fiscais Consumidor Eletrônicas

Modo

☒ Analítico
☐ Sintético

Quebra

Geral


Ordem do Relatório

Data de Emissão

Seleciona Campos

☐ Imprime duplicatas agrupadas?
☐ Utiliza máscara de milhar em campos numéricos

?



14:25:36

EMPRESA EMITENTE

Data: 27/11/2023

Relat005

Relatorio de Documentos Fiscais / Duplicatas

Pag : 1

Analitico - Geral - Ordem : Data de Emissao

Periodo: 01/11/2023 ate 30/11/2023

Dt.Emissao	Razao Social	N.Doc.	Duplicata	Dt.Geracao	Vencimento	Vr. Duplicata
27/11/2023	EMPRESA DESTINATARIO	4	0000001/01	27/11/2023	27/12/2023	500,00
27/11/2023	EMPRESA DESTINATARIO	4	0000001/02	27/11/2023	26/01/2024	500,00
						1000,00

- O item Modo **Analítico ou Sintético** do Relatório Documentos Fiscais/Duplicatas, será habilitado somente se você selecionar a opção '**Imprime duplicatas Agrupadas**', disponibilizando alguns campos para seleção e ordenando por 'Número da Duplicata'. Se a empresa estiver parametrizada que utiliza 'Conhecimento de Transporte', esse item não será habilitado.
- Os relatórios de Documentos Fiscais e Documentos Fiscais/Produtos permitem o agrupamento em uma ou duas quebras. Para entender como funcionam as quebras veja o item [Funcionamento das Quebras dos Relatórios](#).
- O sistema selecionará os documentos de acordo com o tipo e o período informado. Você poderá imprimir todas as notas, as ativas ou as canceladas. Podem ser selecionadas,

também, apenas as notas fiscais que integram o Faturamento, que não integram ou todas, de acordo com as definições do plano fiscal (ver item [Cadastrando o Plano Fiscal](#)), e se o relatório deve ser impresso de forma analítica ou sintética:

Analítica: São impressos documento a documento, na ordem selecionada no item “Ordem do Relatório”, e agrupados de acordo com a quebra definida. Os campos que serão impressos neste relatório poderão variar de acordo com a sua necessidade (ver item [Selecionando Campos para o Relatório](#)).

Sintética: São impressos de forma totalizada (sem detalhes de cada documento), de acordo com as definições de quebra. Como a finalidade desse relatório é o agrupamento de informações, não é permitida sua impressão para a quebra geral, que significa, sem agrupamento. Quanto aos campos impressos, assim como no relatório analítico, eles poderão variar de acordo com a necessidade (ver item [Selecionando Campos para o Relatório](#)).

Revision #6

Created 10 November 2023 18:08:05 by ProjetosD

Updated 6 January 2025 13:58:21 by ProjetosD