

Rejeição 682: RNTRC situação inválida

Código: 682

Descrição: RNTRC situação inválida


Quando for emitido um MDF-e (modelo 58) e o RNTRC (Registro Nacional de Transportadores Rodoviários de Carga), informado no grupo infANTT ou prod estiver com a situação inválida base da ANTT (Agência Nacional de Transportes Terrestres), haverá a rejeição pelo motivo 682 - RNTRC situação inválida.

Exceções e Observações

Para essa Regra de Validação não há exceções. Em caso de rejeição por esta regra, o emitente deverá buscar informações diretamente com a ANTT através do canal da ouvidoria (telefone 166). A situação poderá ser consultada na página do RNTRC na internet (<http://rntrc.antt.gov.br>).

Regra de Validação da Sefaz

Image not found or type unknown



Exemplo

Foi emitido um MDF-e e no grupo de informações do modal, no campo RNTRC foi informado um registro com situação inválida, com isso , foi retornado a rejeição 681.

Trecho de XML:

1	[...]
2	<!-- Informações do modal Rodoviário -->
3	< rodo >
4	<!-- Grupo de informações para Agência Reguladora -->
5	< infANTT >
6	< RNTRC >00000000</ RNTRC >
7	</ infANTT >
8	<!-- Dados do Veículo com a Tração -->
9	< veicTracao >
10	< placa >ABC1234</ placa >
11	< tara >1000</ tara >
12	< condutor >
13	< xNome >MARCOS</ xNome >
14	< CPF >999999999999</ CPF >
15	</ condutor >
16	< tpRod >00</ tpRod >
17	< tpCar >00</ tpCar >
18	< UF >GO</ UF >
19	</ veicTracao >
20	</ rodo >

Como resolver?

Há duas formas de resolver essa rejeição, uma forma seria buscar o numero correto do registro junto a ANTT e informar esse código no campo RNTRC e posteriormente reprocessar o documento. E a outra forma seria removendo este campo, já que a Sefaz trata este como opcional.

XML Alterado:

1	[...]
2	<!-- Informações do modal Rodoviário -->
3	< rodo >
4	<!-- Dados do Veículo com a Tração -->
5	< veicTracao >
6	< placa >ABC1234</ placa >
7	< tara >1000</ tara >
8	< condutor >
9	< xNome >MARCOS</ xNome >
10	< CPF >999999999999</ CPF >
11	</ condutor >
12	< tpRod >00</ tpRod >
13	< tpCar >00</ tpCar >
14	< UF >GO</ UF >
15	</ veicTracao >
16	</ rodo >
17	</ infModal >

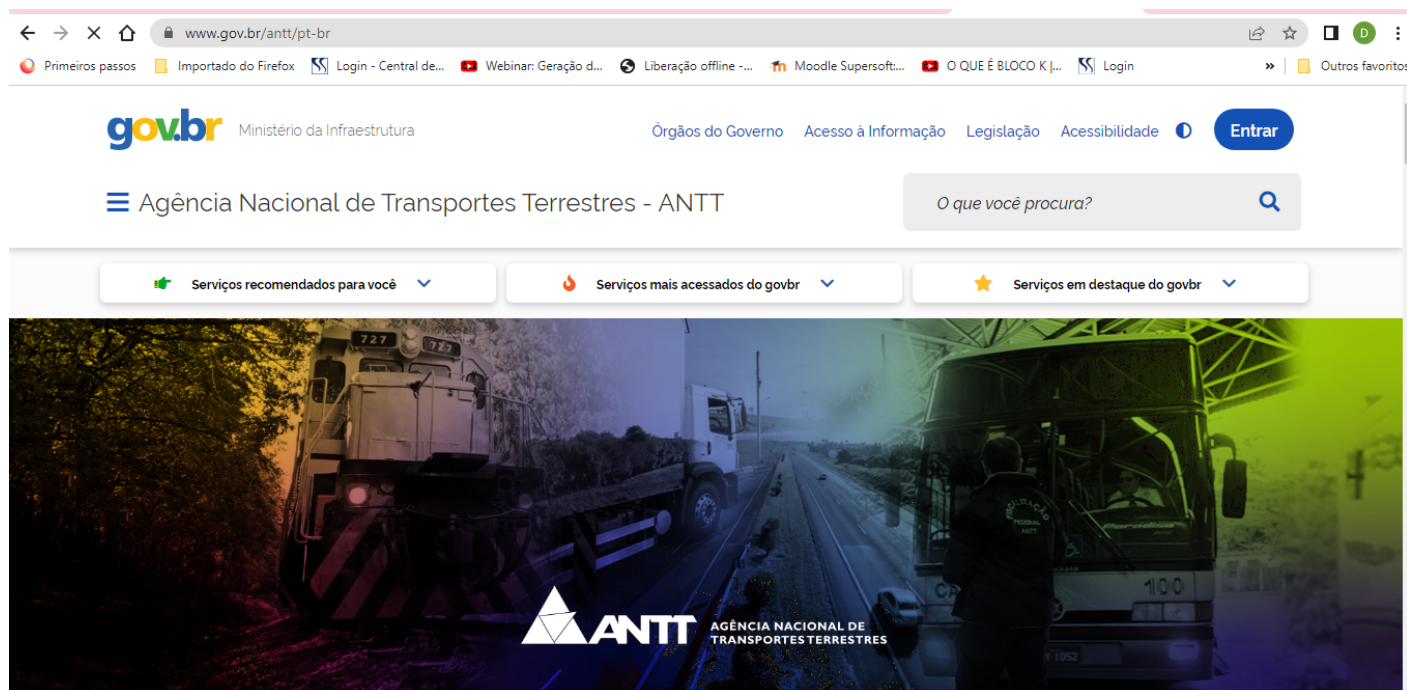
Ação Sugerida:

Informar corretamente o Registro Nacional de Transportador de Carga

Correção:

Será necessário acessar o site da ANTT e verificar qual é o correto Registro Nacional de Transportador de Carga, através do Site

<https://www.gov.br/antt/pt-br>



Depois de descoberto o código, acessar o menu Manutenção<Transportadoras>Manutenção, pesquisar pela transportadora com o Registro ANTT incorreto, clicar na seta Avança e editar o cadastro, em seguida corrigir a informação cadastrada erroneamente.

VD Transportadoras - Inclusão

Identificação

Código: 004 Nome: _____

Tipo: ☒ CNPJ ☐ CPF ☐ Outros

Nome fantasia: _____

CNPJ: . . / - Inscrição Estadual: _____

Placa Veículo: _____ UF: _____ Tipo: _____

Contato: _____ Telefone: _____

E-mail: _____

Homepage: _____

Situação

☒ Ativa ☐ Inativa

Inf. Adicionais

Valor do Frete: R\$0,00

Cat. Despacho: R\$0,00

ITR: R\$0,00

Tara: 0,00

Lotação: 0,00



Localização

Endereço: _____

Bairro: _____ Cidade: _____

Estado: _____ CEP: _____

Registro Nacional de Transportador de Carga: _____

Save icon:  Cancel icon: 

Em seguida Salve novamente o MDF-e e faça o reenvio do mesmo para a SEFAZ.

Outra alternativa seria excluir do cadastro da transportadora o Registro Nacional de Transportador de Carga, já que a Sefaz trata este campo como opcional

Após a correção do MDF-e, faça o reenvio do documento.

Revision #1

Created 15 September 2022 10:02:58 by ProjetosD

Updated 23 November 2022 09:43:55 by ProjetosD