

Rejeição 662: Existe MDF-e não encerrado para esta placa, tipo de emitente no sentido oposto da viagem

Código: 662

Descrição: Existe MDF-e não encerrado para esta placa, tipo de emitente no sentido oposto da viagem

Causa

Quando for emitido um MDF-e e houver outro MDF-e ainda não encerrado, e esses dois MDF-es tiverem o mesmo CNPJ base do emitente, a mesma placa, o mesmo tipo de emitente e contendo o par UF de Carregamento / UF de Descarregamento no sentido oposto, será retornado a rejeição "662 - Existe MDF-e não encerrado para esta placa, tipo de emitente no sentido oposto da viagem".

Exemplo hipotético:

Foi emitido um MDF-e com UF de Carregamento em RS (Rio Grande do Sul) e com UF de Descarregamento em SC (Santa Catarina). Esse MDF-e foi autorizado com sucesso.


1	< ide >
2	< cUF >43</ cUF >
3	< tpAmb >2</ tpAmb >
4	< tpEmit >1</ tpEmit >
5	< mod >58</ mod >
6	< serie >502</ serie >
7	< nMDF >10560</ nMDF >
8	< cMDF >16261964</ cMDF >
9	< cDV >7</ cDV >
10	< modal >1</ modal >
11	< dhEmi >2017-07-14T17:28:58</ dhEmi >
12	< tpEmis >1</ tpEmis >
13	< procEmi >0</ procEmi >
14	< verProc >Oobj-DFe</ verProc >
15	<!-- UF de Carregamento -->
16	< UFFim >RS</ UFFim >
17	<!-- UF de Descarregamento -->
18	< UFFim >SC</ UFFim >
19	< infMunCarrega >
20	< cMunCarrega >4314902</ cMunCarrega >
21	< xMunCarrega >PORTO ALEGRE</ xMunCarrega >
22	</ infMunCarrega >
23	</ ide >
24	

Em seguida, antes do encerramento do MDF-e acima, foi emitido um novo, que seguirá no sentido contrário, com UF de Carregamento em SC e UF de Descarregamento em RS. Nesse caso, esse novo MDF-e será rejeitado pelo motivo 662:

1	< ide >
2	< cUF >43</ cUF >
3	< tpAmb >2</ tpAmb >
4	< tpEmit >1</ tpEmit >
5	< mod >58</ mod >
6	< serie >502</ serie >
7	< nMDF >10561</ nMDF >
8	< cMDF >16261964</ cMDF >
9	< cDV >4</ cDV >
10	< modal >1</ modal >
11	< dhEmi >2017-07-14T17:28:58</ dhEmi >
12	< tpEmis >1</ tpEmis >
13	< procEmi >0</ procEmi >
14	< verProc >Oobj-DFe</ verProc >
15	<!-- UF de Carregamento -->
16	< UFFim >SC</ UFFim >
17	<!-- UF de Descarregamento -->
18	< UFFim >RS</ UFFim >
19	< infMunCarrega >
20	< cMunCarrega >4202008</ cMunCarrega >
21	< xMunCarrega >Balneario Camboriu</ xMunCarrega >
22	</ infMunCarrega >
23	</ ide >
24	

Veja regra validação da Sefaz:

Image not found or type unknown



ATENÇÃO!!!

Cada vez que a empresa ultrapassar a cota de 5 rejeições desta natureza, terá aplicada a punição pelo período de uma hora a partir da sexta rejeição.

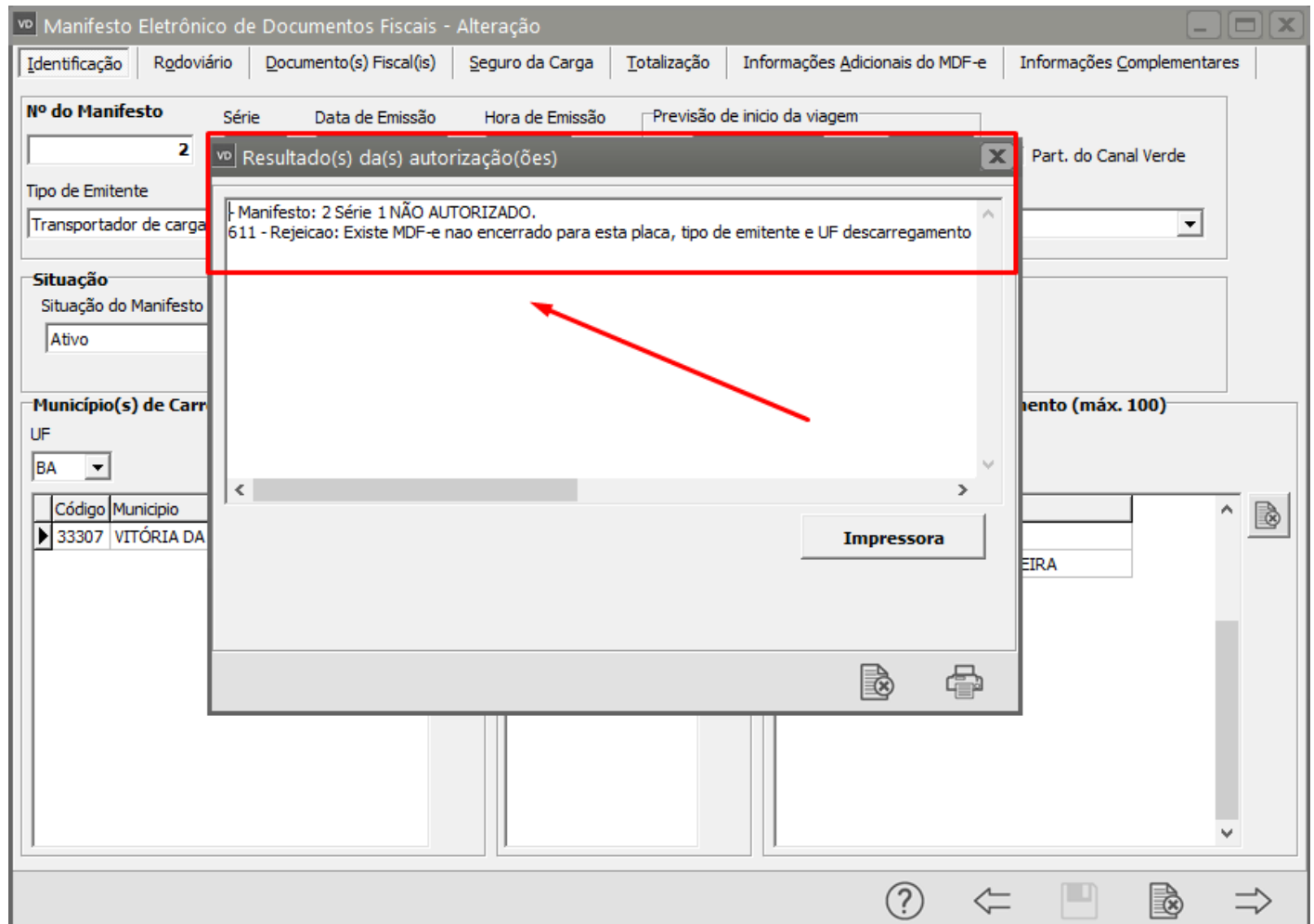
O sistema de autorização irá suprimir esse complemento indicativo de chave e protocolo na mensagem de retorno para o CNPJ que receber mais de 5 rejeições de um destes tipos (462,610,611,686) dentro do intervalo de uma hora.

Ação Sugerida:

Encerramento do MDF-e que está bloqueando a emissão desse novo MDF-e

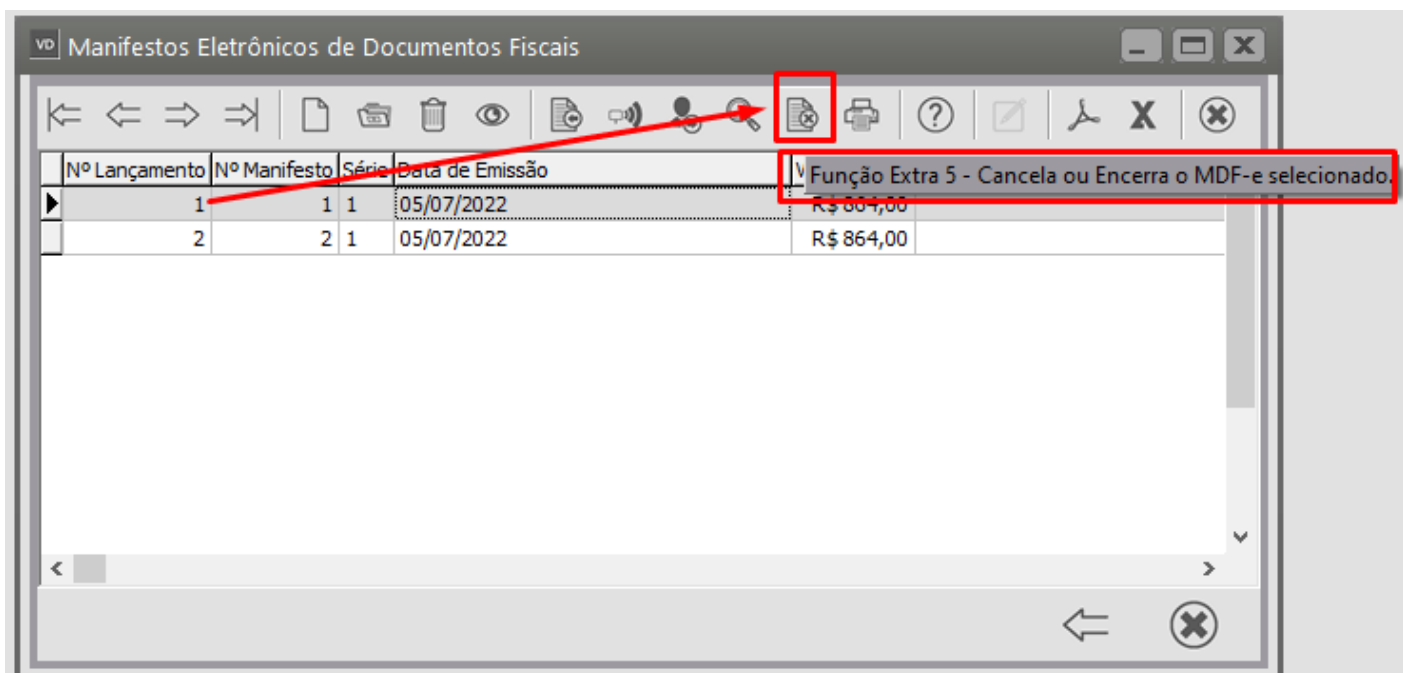
Correção:

Se ao autorizar o MDF-e, a SEFAZ der retorno informando que o Manifesto não foi Autorizado pois existe MDF-e não encerrado para esta placa, tipo de emitente e UF descarregamento.



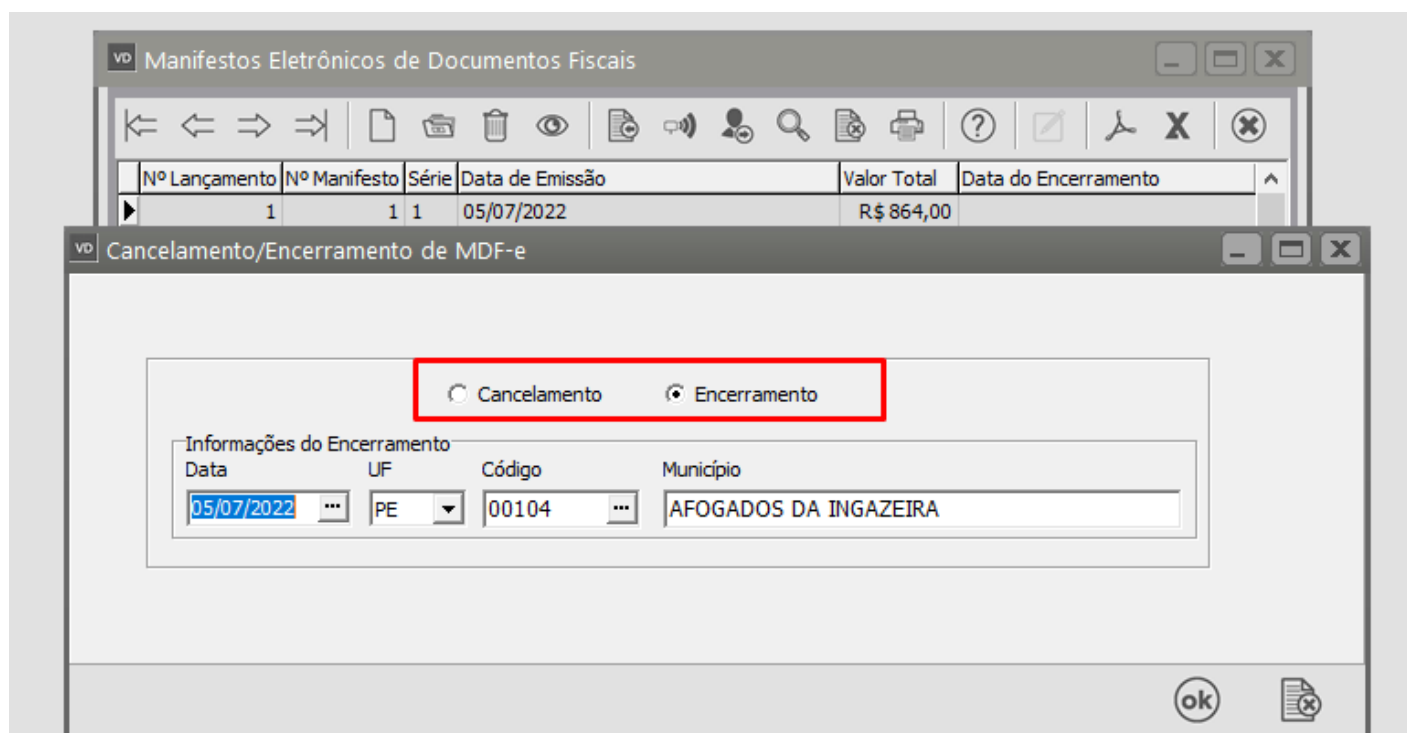
Será necessário acessar o menu Movimentação>MDF-e>Manutenção, pesquisar pelo Manifesto anterior e que ainda está aberto e clicar na seta Avança.

Serão apresentados todos os MDF-e cadastrados, clique sobre o MDF-e anterior que deverá ser encerrado e em seguida clique no botão Função Extra 5 (Cancela ou Encerra o MDF-e selecionado)

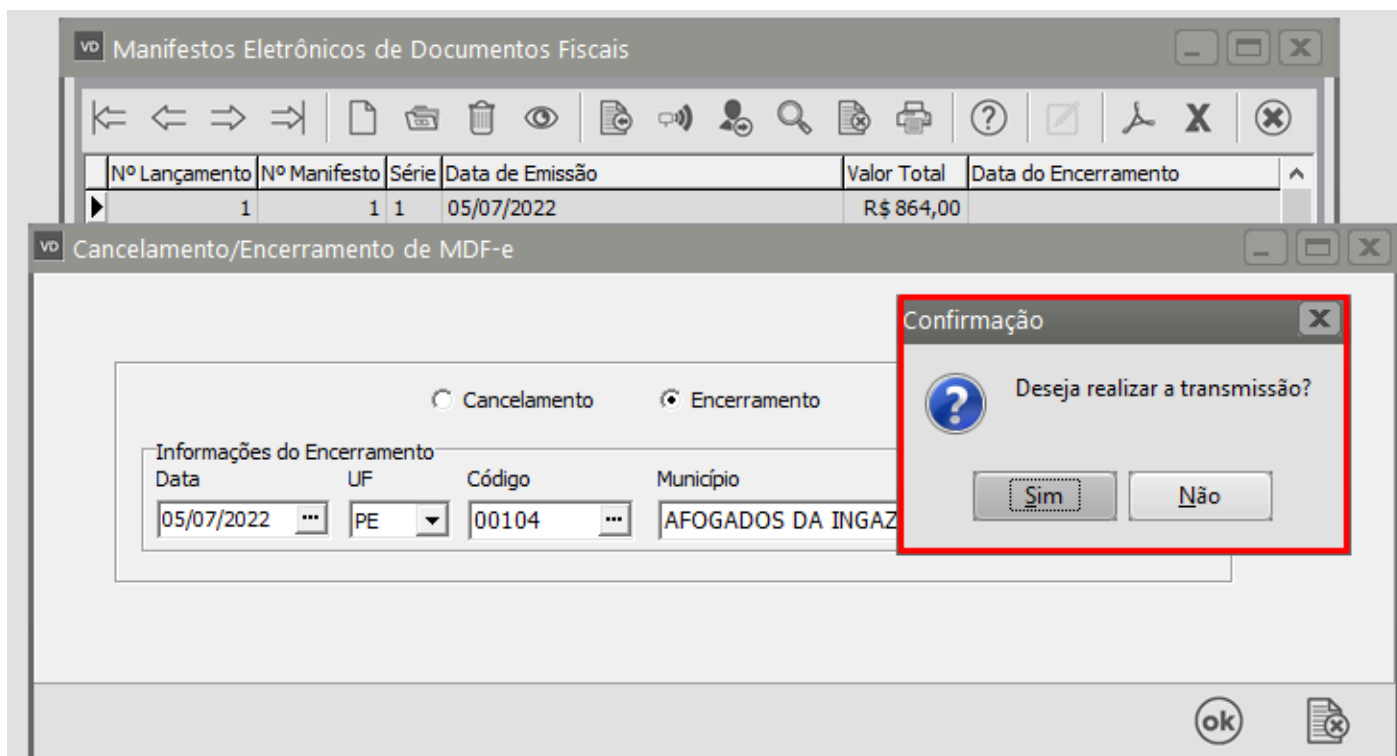


Será apresentada a tela para que você defina se o MDF-e será cancelado ou Encerrado

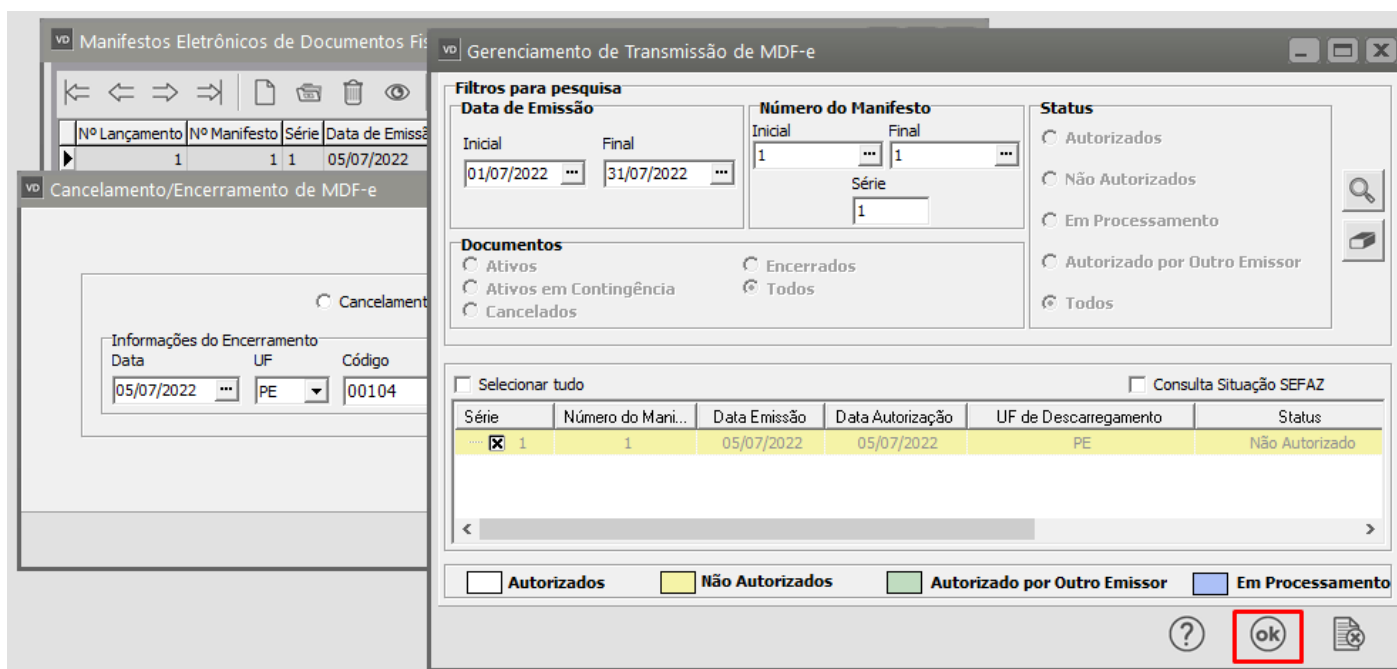
Faça a definição e clique em OK



Será apresentada a tela questionando se você deseja realizar a transmissão do Encerramento do MDF-e para a SEFAZ, clique em SIM



Será apresentada a tela para envio do Encerramento para a SEFAZ, clique em OK

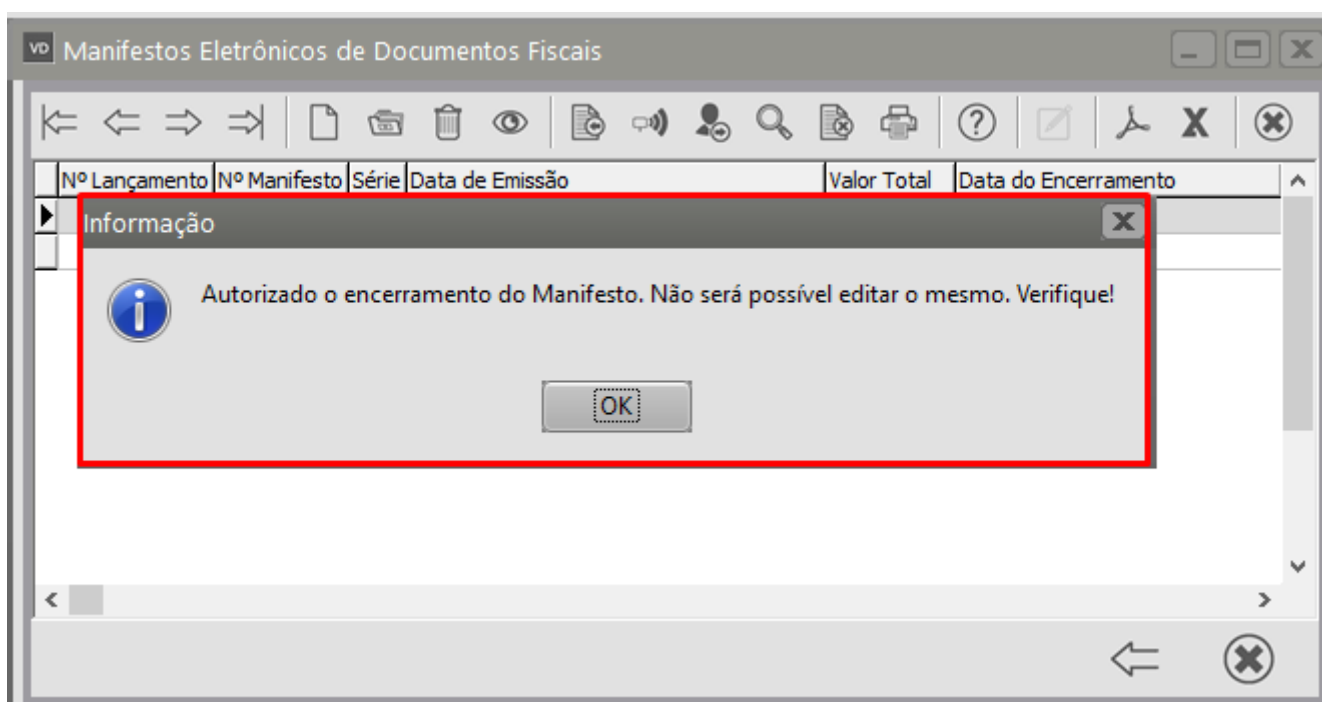


O MDF-e encerrado ficará desabilitado no Grid

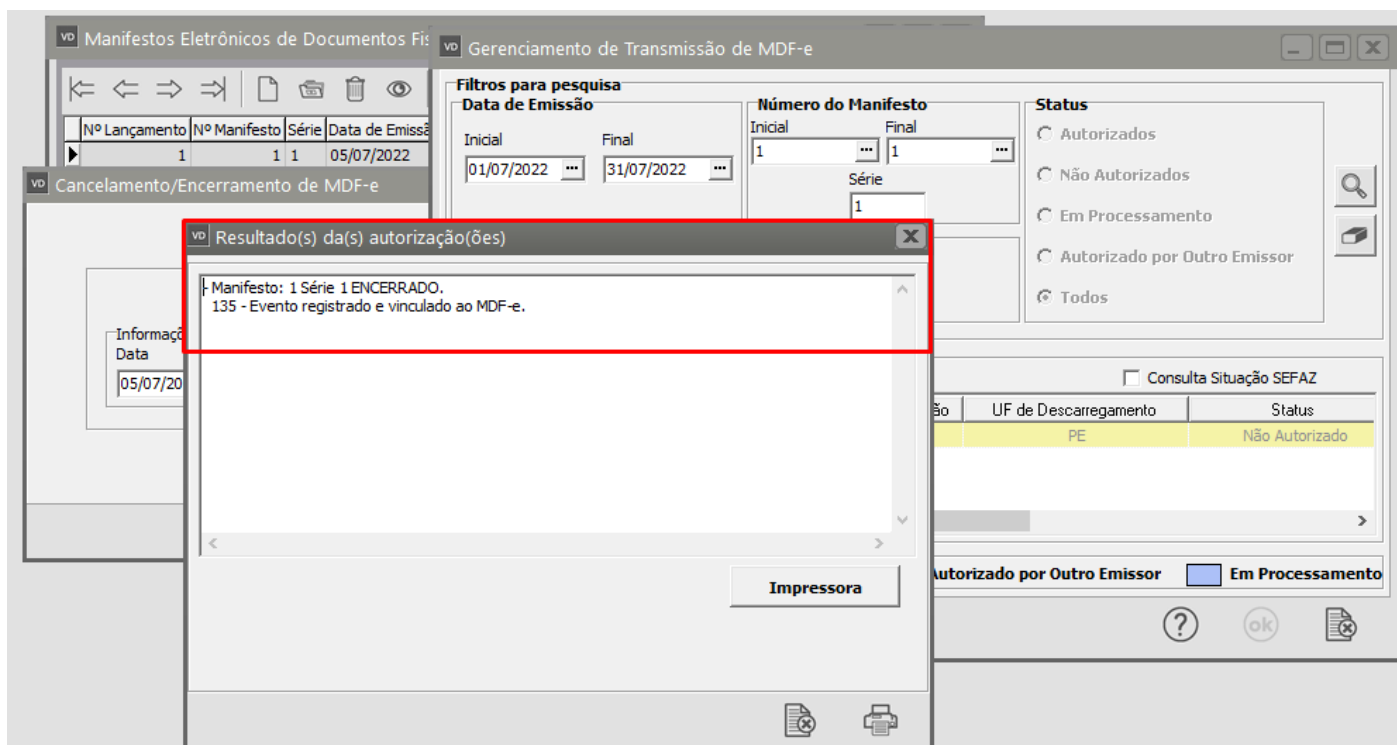
Manifestos Eletrônicos de Documentos Fiscais

Nº Lançamento	Nº Manifesto	Série	Data de Emissão	Valor Total	Data do Encerramento
1	1	1	05/07/2022	R\$ 864,00	05/07/2022
2	2	1	05/07/2022	R\$ 864,00	

Se você tentar editá-lo será apresentada a mensagem informando que o mesmo está encerrado



Se as informações estiverem corretas a SEFAZ irá retornar o MDF-e Encerrado e informando que o evento foi registrado e vinculado ao MDF-e que foi encerrado.



A partir deste momento, volte para o MDF-e que foi rejeitado pois havia um outro MDF-e ainda não encerrado (anterior ao mesmo) edite o Manifesto e salve o cadastro novamente.

O Sistema irá questionar se você deseja gere o xml do MDFe, clique em SIM.

Manifesto Eletrônico de Documentos Fiscais - Alteração

Identificação | Rodoviário | Documento(s) Fiscal(is) | Seguro da Carga | Totalização | Informações Adicionais do MDF-e | Informações Complementares

Nº do Manifesto **Série** **Data de Emissão** **Hora de Emissão** **Previsão de início da viagem** ☐ Part. do Canal Verde

Tipo de Emitente **Mod. de Transporte** **Tipo do Transportador**

Situação
Situação do Manifesto

Município(s) de Ca
UF

Código	Município
33307	VITÓRIA

Informação
Na edição do Manifesto é necessário gerar novamente o xml. Deseja gerar o xml do MDFe?

00104 AFOGADOS DA INGAZEIRA

Se as informações estiverem corretas, será apresentada a mensagem informando que o MDFe foi assinado e validado com sucesso, clique em OK

Manifesto Eletrônico de Documentos Fiscais - Alteração

Identificação | Rodoviário | Documento(s) Fiscal(is) | Seguro da Carga | Totalização | Informações Adicionais do MDF-e | Informações Complementares

Nº do Manifesto **Série** **Data de Emissão** **Hora de Emissão** **Previsão de início da viagem** ☐ Part. do Canal Verde

Tipo de Emitente **Mod. de Transporte** **Tipo do Transportador**

Situação
Situação do Manifesto

Município(s) de Carregamento (máx. 50)
UF

Código	Município
33307	VITÓRIA DA CONQUISTA

Município(s) de Descarregamento (máx. 100)

Código	Município
00104	ABREU E LIMA
	AFOGADOS DA INGAZEIRA

Informação
MDFe assinado e validado com sucesso!
OK

?

Será apresentada a tela do Gerenciamento de Transmissão do MDF-e, clique em OK

Manifesto Eletrônico de Documentos Fiscais - Alteração

Identificação | Rodoviário | Documento(s) Fiscal(is) | Seguro da Carga | Totalização | Informações Adicionais do MDF-e | Informações Complementares

Nº do Manifesto | Série | Data de Emissão | Hora de Emissão | Previsão de início da viagem

Tipo de Emissão
Transportado

Situação
Situação do documento
Ativo

Município(s)
UF
BA

Código M
33307

Gerenciamento de Transmissão de MDF-e

Filtros para pesquisa

Data de Emissão

Inicial: 01/07/2022 Final: 31/07/2022

Número do Manifesto

Inicial: 2 Final: 2

Série: 1

Status

☐ Autorizados

☐ Não Autorizados

☐ Em Processamento

☐ Autorizado por Outro Emissor

☒ Todos

Documentos

☐ Ativos

☐ Ativos em Contingência

☐ Cancelados

☐ Encerrados

☒ Todos

☒ Selecionar tudo ☐ Consulta Situação SEFAZ

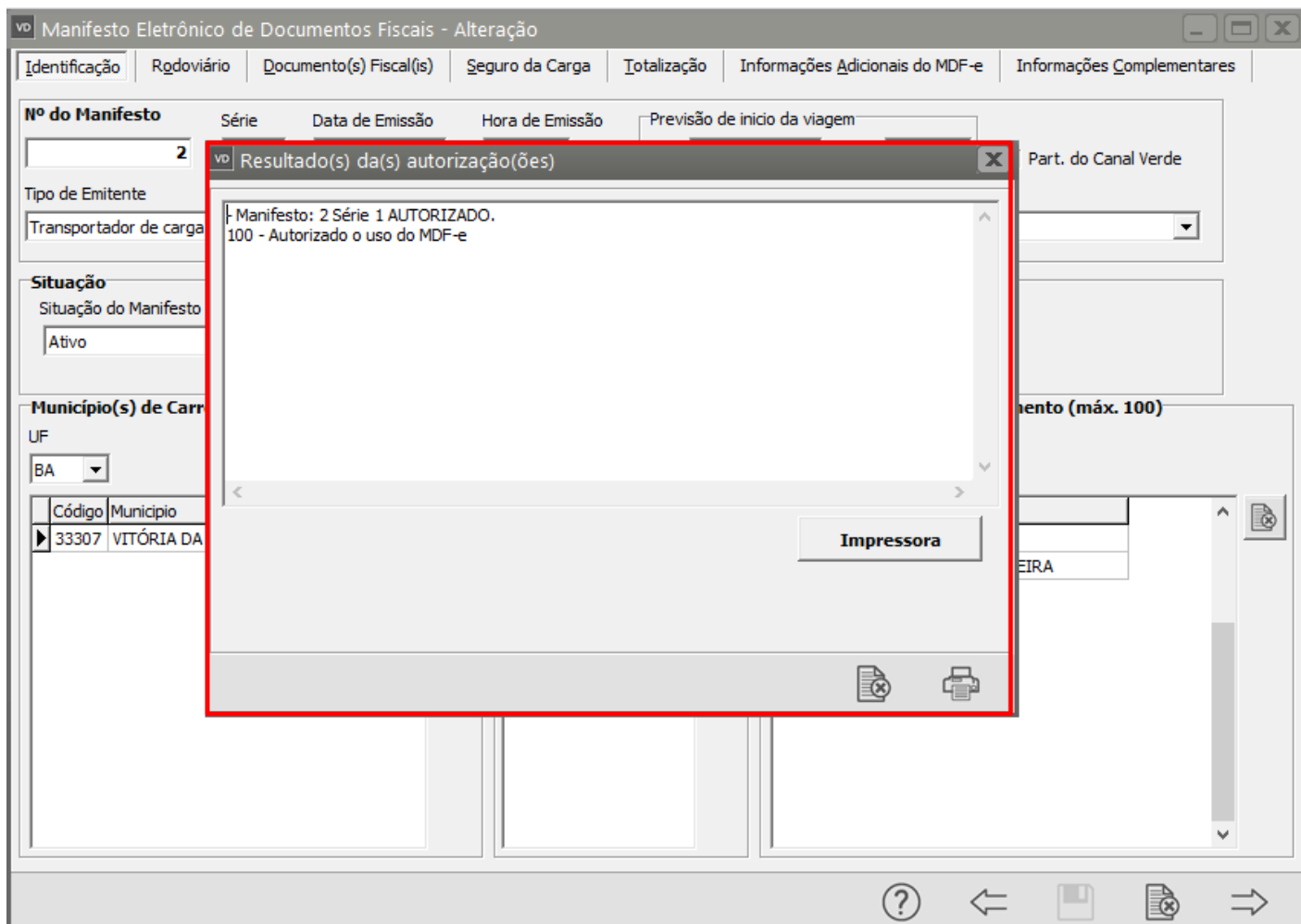
Série	Número do Mani...	Data Emissão	Data Autorização	UF de Descarregamento	Status
1	2	05/07/2022	-	PE	Não Autorizado

☐ Autorizados
 ☐ Não Autorizados
 ☐ Autorizado por Outro Emissor
 ☐ Em Processamento

?

ok

Se todas as informações estiverem corretamente cadastradas, o MDF-e será autorizado pela SEFAZ.



Revision #1

Created 15 September 2022 09:57:04 by ProjetosD

Updated 23 November 2022 09:43:44 by ProjetosD