

Rejeição 463 - Código Identificador do CSC no QR-Code foi revogado pela empresa.

Código: 463

Descrição: Código Identificador do CSC no QR-Code foi revogado pela empresa.

1) O Código de Segurança do Contribuinte (CSC) foi revogado pela Empresa

Regra de Validação da Sefaz

Image not found or type unknown



Ação Sugerida:

Gere um novo CSC na Sefaz

Correção:

- Acesse o portal da SEFAZ do estado do contribuinte e gerar um novo código CSC.

Não seguro | nfce.fazenda.sp.gov.br/NFCePortal/

Importado do Firefox | Login - Central de... | Webinar: Geração d... | Liberação offline -... | Moodle Supersoft... | O QUE É BLOCO K |...

Portal do Governo | Cidadão.SP | Investimentos.SP | Destaques

Governo do Estado de São Paulo
Secretaria da Fazenda

Home | Institucional | Produtos e Serviços | Legislação | Prestando Contas | Municípios e Parcerias | Notícias | Download | Fale Conosco

Home - NFC-e

Credenciamento - com validade jurídica

Consulta à NFC-e → - ambiente de testes

Consulta Inutilização →

Gerenciar Cód Segurança →

URL QR Code / WebServices

Validar XML / Calcular QR-Code

Downloads →

Legislação →

Contingência

Dúvidas Frequentes

Fale Conosco

Links

Para usuários Firefox

Voltar | Página Inicial | Imprimir

Nota Fiscal de Consumidor Eletrônica

Bem-vindo ao Portal do Sistema da Nota Fiscal de Consumidor Eletrônica (NFC-e) de São Paulo!

Disponibilidade dos serviços de Autorização

NFC-e	Disponível
Contingência EPEC	Indisponível

Bem-vindo ao Portal do Sistema da Nota Fiscal de Consumidor Eletrônica (NFC-e) de São Paulo!

Depois de gerado o novo CSC na Sefaz, acesse o menu Manutenção>Empresas>Parâmetros do Gerenciador de NF-e/NFC-e>Manutenção - selecione a opção NFC-e (65) e em seguida acesse a aba Informações NFC-e

Clique na linha do Código de Segurança e em seguida clique no botão editar

Confira todas as informações cadastradas

Parâmetros do Gerenciador de NF-e/NFC-e




☐ NF-e (55) ☒ NFC-e (65)

Dados de conexão | Endereços Sefaz | Endereços de Consulta | **Informações NFC-e**

Utilizar o Código de Segurança do Contribuinte do identificador: 1

Códigos de Segurança do Contribuinte

Identificador	Cód. Sequencial	Data Ativação	REVOGADO	Data Revogação	Ambiente do CSC
1	000001	30/09/2021	Não		Produção

☐ Obrigatoriedade do CSC

Dados dos cartões

Identificador

Código de Segurança do Contribuinte

Código Sequencial: 000001 Ambiente: Produção Data Ativação: 30/09/2021

Código de Segurança do Contribuinte: ***** ☐ Exibir

Revogado: Não Data Revogação:

ok

Caso as informações estejam divergentes clique no botão novo e cadastre o CSC que foi gerado.

Observação: Esse cadastro deverá estar idêntico ao Credenciamento na Sefaz, inclusive quanto aos zeros a esquerda, por isso copie e cole as informações do Credenciamento da Sefaz para que não ocorra divergência.

vd Parâmetros do Gerenciador de NF-e/NFC-e

☐ NF-e (55) ☒ NFC-e (65)

Dados de conexão | Endereços Sefaz | Endereços de Consulta | Informações NFC-e

Utilizar o Código de Segurança do Contribuinte do identificador: 1

Códigos de Segurança do Contribuinte

Identificador	Cód. Sequencial	Data Ativação	REVOGADO	Data Revogação	Ambiente do CSC
1	vd Código de Segurança do Contribuinte				
2					
*					
3					

☐ Obrigatoriedade do

Dados dos cartões

Identificador

☐ Exibir

Revogado: Não Data Revogação: ...

ok

No Campo Utilizar o Código de Segurança do Contribuinte do identificador, defina o novo código gerado pela Sefaz.

Salve o Cadastro.

VD Parâmetros do Gerenciador de NF-e/NFC-e

☐ NF-e (55)
 ☒ NFC-e (65)

Dados de conexão | Endereços Sefaz | Endereços de Consulta | **Informações NFC-e**

Utilizar o Código de Segurança do Contribuinte do identificador: 1

Códigos de Segurança do Contribuinte

Identificador	Cód. Sequencial	Data Ativação	REVOGADO	Data Revogação	Ambiente do CSC
1	000001	30/09/2021	Não		Produção
2	000000	01/10/2022	Não		Homologação

☐ Obrigatoriedade do comprovante de pagamento por cartão

Dados dos cartões

Identificador	Padrão	Tipo de integração de pagamento	CNPJ da credenciadora	ATIVO
			.. / -	

2) A UF do emitente ainda não aderiu ao programa de NFC-e.

Acesse o menu Manutenção>Empresas>Dados Cadastrais>Manutenção, pesquise pela empresa Emitente e clique na seta Avança, edite o cadastro da Empresa e verifique as informações cadastradas na aba Localização, verifique se o Estado cadastrado para a Empresa aderiu ao programa de NFC-e

vd

Empresas - Inclusão

Identificação

Parâmetros Gerais

Identificação

Nome Abreviado

Tipo

☒ CNPJ ☐ CPF ☐ Outro

CNPJ

. . / -

Insc. Estadual/Produtor Rural

Situação

☒ Ativo ☐ Inativo

Razão Social

CAEPF

. . / -

Razão Social por Extenso

Estabelecimento

☒ Único ☐ Matriz ☐ Filial

Abrev. Matriz

Localização

Logotipo

Configuração de e-mail

Logradouro

Endereço

Complemento

Número

Bairro

Código Cidade (IBGE)

Cidade

Estado

CEP

Telefone

Fax

Contato

E-mail

Homepage

Campos obrigatórios eSocial / REINF

?

Revision #1

Created 15 September 2022 11:15:39 by ProjetosD

Updated 30 November 2022 14:02:53 by ProjetosD