

Rejeição 203: Emissor não habilitado para emissão de NF-e

Código: 203

Descrição: Emissor não habilitado para emissão de NF-e

Esta é uma validação da própria Sefaz, onde constatou que a empresa ainda não está habilitada na Sefaz de origem para a emissão de Nota Fiscais. Este erro é comum para novas empresas, que ainda não emitiram Nota Fiscal Eletrônica e estão no processo de cadastramento na Sefaz ou que possuem alguma irregularidade na Sefaz ou Receita Federal, no qual possuem impedimento na emissão.


Quando for emitida uma NF-e e o **Emitente** não estiver habilitado na Sefaz para emissão deste tipo de Documento Fiscal, a NF-e Será rejeitada pelo motivo "203 - Emitente não habilitado para emissão de NF-e".

Essa rejeição pode ocorrer em algumas situações:

1. Normalmente, empresas recente criadas e que ainda estão em processo de cadastramento na Sefaz;
2. Empresas que já são emissoras, porém estão com algum tipo de pendência na Sefaz ou Receita Federal;
3. Por falha na Sefaz.

Veja regra de validação da Sefaz:

Image not found or type unknown



Ação Sugerida:

Verificar no site da SINTEGRA se o Emitente está habilitado e credenciado.

Correção:

Acesse o site da Sintegra - <http://www.sintegra.gov.br/>

Clique no Estado que o emitente da NFe pertence



**Sistema Integrado
de Informações
sobre Operações
Interestaduais
com Mercadorias
e Serviços**

Página Inicial

Informações Gerais

Serviços

Links

Noticias

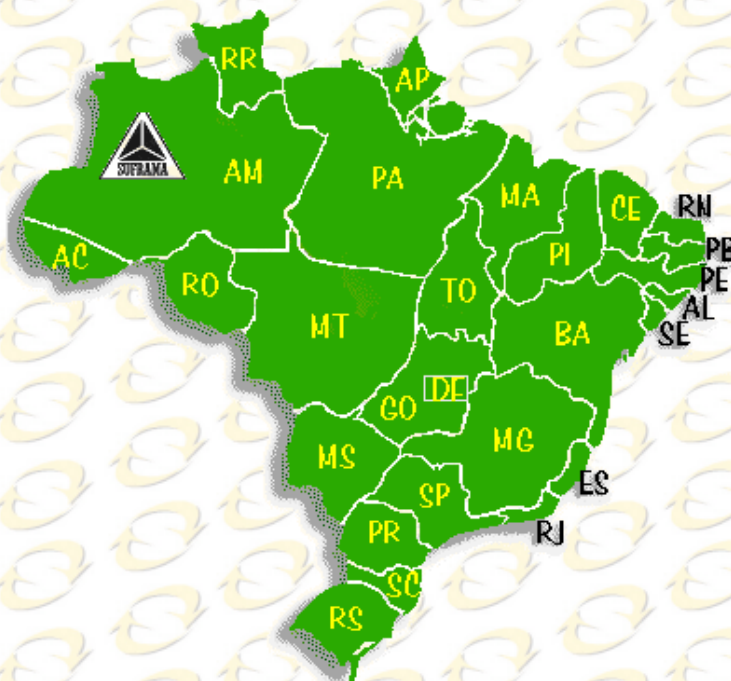
Críticas e Sugestões

Recepção de Arquivos

Cadastro CNPJ
Receita Federal

**Cadastro
Centralizado de
Contribuintes**

CADASTROS ESTADUAIS



Escolha uma Unidade da Federação para consulta

Acre
Alagoas
Amapá
Amazonas
Bahia
Ceará
Distrito Federal
Espírito Santo
Goiás
Maranhão
Mato Grosso
Mato Grosso do Sul
Minas Gerais
Pará
Paraíba
Paraná
Pernambuco
Piauí
Rio de Janeiro
Rio Grande do Norte
Rio Grande do Sul
Rorônia
Roraima
Santa Catarina
São Paulo
Sergipe
Tocantins
Suframa

Hospedado por
**SEFAZ-RS/
PROCERGS**

Este site é melhor visualizado na resolução 800x600


Defina a identificação do Estabelecimento CNPJ e digite o CNPJ da empresa emitente da NFe, em seguida clique em Não sou um robô, após a validação clique em consultar

Consulta e Emissão de Código de Controle

Validação/Reemissão de Código de Controle

Identificação do Estabelecimento:

☐ Não sou um robô


reCAPTCHA
[Privacidade](#) - [Termos](#)

Consultar

Voltar

Verifique se as informações estão corretas e se a empresa está Ativa

Código de controle da consulta: 212

Estabelecimento	
ID: 1 2 3 4 CNPJ: 00 00 00 00 00 00 00 00 Nome Empresarial: 1 2 3 4 5 6 7 8 9 0 Nome Fantasia: Natureza Jurídica: Sociedade Empresária Limitada	
Endereço	
Logradouro: 1 2 3 4 5 6 7 8 9 0 Nº: CEP: 00 000-000 Município:	Complemento: Bairro: 00 000 UF: RS
Informações Complementares	
Situação Cadastral: Ativa Occorência Fiscal: Ativa Regime de Apuração: NORMAL - REGIME PERIÓDICO DE APURAÇÃO Atividades Econômicas:	Data da Situação Cadastral: 2 Posto Fiscal: 1
Informações NF-e	
Data de Credenciamento como emissor de NF-e: 01 Indicador de Obrigatoriedade de NF-e: 1 Data de Início da Obrigatoriedade de NF-e: 1	

Imprimir

É possível verificar a situação cadastral da empresa também no site do Cadastro Centralizado do Contribuinte para verificar a situação cadastral da Inscrição Estadual no link <https://dfe-portal.svrs.rs.gov.br/NFE/CCC>

Se as informações estiverem corretas no Site da Sefaz será necessário ir até a Receita Federal para verificar se existe algum problema para ser corrigido.

Revision #8

Created 18 May 2022 16:14:10 by SuporteG

Updated 6 January 2025 13:58:21 by ProjetosD