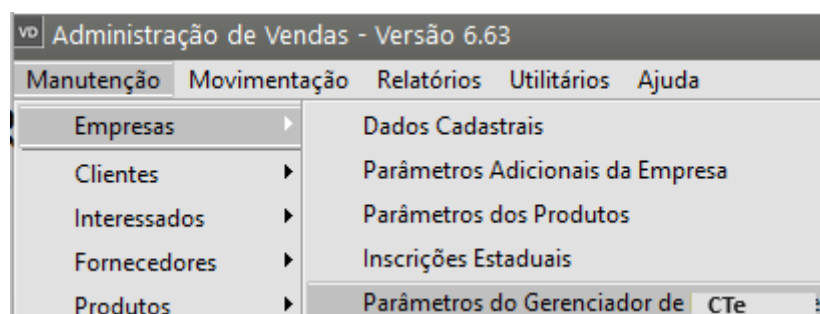


# Parametrizando o Gerenciador do CT-e (Conhecimento de Transporte Eletrônico)

**Veja também os Itens:**

- [Parametrizando o Gerenciador do CT-e](#)
- [Emitindo Conhecimento de Transporte](#)
- [Cadastro de Conhecimento de Transporte](#)
- [Consulta o Arquivo Morto - Conhecimento de Transporte](#)
- [Cadastro de ICMS por Estado para Transportes](#)

Acesse o menu **Manutenção>Empresas>Parâmetros do Gerenciador do CTe**



Da mesma forma que para os demais documentos eletrônicos, você deverá informar

## **Aba Principal**

Preencha as informações quanto aos diretórios da Nota e Certificado Digital

Principal	Certificado Digital	Mensagem de email padrão	Dados de conexão	Endereços Sefaz		
<p>Diretório de Entrada  <input type="text" value="C:\Users\damaris.santos\Desktop\NFe"/></p> <p>Diretório de Saída  <input type="text" value="C:\Users\damaris.santos\Desktop\NFe\Assinadas"/></p> <p>Diretório de Schemas  <input type="text" value="C:\Users\damaris.santos\Desktop\NFe\Schemas"/></p> <p>Diretório de Recibos de comunicação com a SEFAZ, incluindo cancelamento, denegação e inutilização de notas  <input type="text" value="C:\Users\damaris.santos\Desktop\NFe\Recibos"/></p> <p>Diretório da Carta de Correção Eletrônica  <input type="text" value="C:\Users\damaris.santos\Desktop\NFe\CCE"/></p>						
<p>Emissão de DANFE automaticamente:</p> <p> <input type="radio"/> Antes da geração do XML.  <input checked="" type="radio"/> Após a transmissão.  <input type="radio"/> Não emitir.         </p> <p>Data de referência  <input type="text" value="01/01/2023"/> </p>						
<table border="0"> <tr> <td> <input checked="" type="checkbox"/> Enviar NF-e/NFC-e por e-mail após a transmissão.  <input type="checkbox"/> Enviar NF-e por e-mail automaticamente após a transmissão.  <input checked="" type="checkbox"/> Anexar DANFE no envio de e-mail da NF-e/NFC-e.  <input checked="" type="checkbox"/> Anexar boleto no envio de e-mail da NF-e.  <input type="checkbox"/> Enviar mais de uma NF-e/NFC-e por e-mail.  <input checked="" type="checkbox"/> Transmite NF-e/NFC-e após geração do arquivo XML.  <input checked="" type="checkbox"/> Exibe tela de NF-e em Contingência/Canceladas.           </td> <td> <input checked="" type="checkbox"/> Gerar Inut. da Numeração após exclusão da NF-e/NFC-e.  <input checked="" type="checkbox"/> Anexar Carta de Correção ao e-mail da NF-e.  <input checked="" type="checkbox"/> Código de Barras deve ser desconsiderado para as tags cEAN e cEANTrib da NF-e/NFC-e  <input checked="" type="checkbox"/> Atualizar Sit. Cadastr. Destinatário após Consulta NF-e/NFC-e  <input type="checkbox"/> Gerar tag Responsável Técnico (infRespTec) no XML?           </td> </tr> </table>					<input checked="" type="checkbox"/> Enviar NF-e/NFC-e por e-mail após a transmissão. <input type="checkbox"/> Enviar NF-e por e-mail automaticamente após a transmissão. <input checked="" type="checkbox"/> Anexar DANFE no envio de e-mail da NF-e/NFC-e. <input checked="" type="checkbox"/> Anexar boleto no envio de e-mail da NF-e. <input type="checkbox"/> Enviar mais de uma NF-e/NFC-e por e-mail. <input checked="" type="checkbox"/> Transmite NF-e/NFC-e após geração do arquivo XML. <input checked="" type="checkbox"/> Exibe tela de NF-e em Contingência/Canceladas.	<input checked="" type="checkbox"/> Gerar Inut. da Numeração após exclusão da NF-e/NFC-e. <input checked="" type="checkbox"/> Anexar Carta de Correção ao e-mail da NF-e. <input checked="" type="checkbox"/> Código de Barras deve ser desconsiderado para as tags cEAN e cEANTrib da NF-e/NFC-e <input checked="" type="checkbox"/> Atualizar Sit. Cadastr. Destinatário após Consulta NF-e/NFC-e <input type="checkbox"/> Gerar tag Responsável Técnico (infRespTec) no XML?
<input checked="" type="checkbox"/> Enviar NF-e/NFC-e por e-mail após a transmissão. <input type="checkbox"/> Enviar NF-e por e-mail automaticamente após a transmissão. <input checked="" type="checkbox"/> Anexar DANFE no envio de e-mail da NF-e/NFC-e. <input checked="" type="checkbox"/> Anexar boleto no envio de e-mail da NF-e. <input type="checkbox"/> Enviar mais de uma NF-e/NFC-e por e-mail. <input checked="" type="checkbox"/> Transmite NF-e/NFC-e após geração do arquivo XML. <input checked="" type="checkbox"/> Exibe tela de NF-e em Contingência/Canceladas.	<input checked="" type="checkbox"/> Gerar Inut. da Numeração após exclusão da NF-e/NFC-e. <input checked="" type="checkbox"/> Anexar Carta de Correção ao e-mail da NF-e. <input checked="" type="checkbox"/> Código de Barras deve ser desconsiderado para as tags cEAN e cEANTrib da NF-e/NFC-e <input checked="" type="checkbox"/> Atualizar Sit. Cadastr. Destinatário após Consulta NF-e/NFC-e <input type="checkbox"/> Gerar tag Responsável Técnico (infRespTec) no XML?					

## Aba Certificado Digital

Informe o Certificado Digital de sua empresa

Principal	Certificado Digital	Mensagem de email padrão	Dados de conexão	Endereços Sefaz
<p> <input checked="" type="radio"/> Utilizar certificado digital instalado na máquina.           <input type="radio"/> Utilizar certificado digital NÃO instalado na máquina (apenas A1).         </p> <p>Certificado Digital (instalado)  <input type="text" value="Dt. Validade: 01/01/2023 - 01/01/2024"/> </p>				
<p> <input checked="" type="checkbox"/> Avisar fim da validade do certificado digital ?            A partir de <input type="text" value="30"/> dias antes do vencimento.         </p>				

## Mensagem de email padrão

Se você clicar no botão "P", o Sistema irá carregar um texto padrão para o envio dos emails




Principal	Certificado Digital	<b>Mensagem de email padrão</b>	Dados de conexão	Endereços Sefaz
<b>Padrão</b>	Cancelamento	Carta de Correção		

**Mensagem no singular**  
A %RAZSOC\_DEST%  
A/C: %CONTATO\_DEST%  
  
Estamos enviando a NF-e que foi emitida para o seu CNPJ/CPF.  
  
Para visualizá-la faça o download do visualizador de NF-e no site da Receita Federal acessando o link abaixo:  
<http://www.nfe.fazenda.gov.br/portal/download.aspx?tipoConteudo=s/eYlu5e+Y4=>

**Mensagem no plural**  
A %RAZSOC\_DEST%  
A/C: %CONTATO\_DEST%  
  
Estamos enviando as NF-es que foram emitidas para o seu CNPJ/CPF.  
  
Para visualizá-las faça o download do visualizador de NF-e no site da Receita Federal acessando o link abaixo:  
<http://www.nfe.fazenda.gov.br/portal/download.aspx?tipoConteudo=s/eYlu5e+Y4=>

**Para adicionar dados da NF-e na mensagem, podem ser incluídos os seguintes textos:**  
%RAZSOC\_DEST% - Razão social do destinatário  
%NOMEFANT\_DEST% - Nome fantasia do destinatário  
%CONTATO\_DEST% - Primeiro contato cadastrado para o destinatário

**P**

## Dados de conexão

Só será necessário preenchimento se sua empresa utilizar Proxy

Principal | Certificado Digital | Mensagem de email padrão | **Dados de conexão** | Endereços Sefaz

**Dados Proxy**  
☐ Utilizar Proxy?  
Servidor:  
  
Porta:  
  
Usuário:  
  
Senha:

?  
[Ícone de disco]  
[Ícone de documento]

## **Endereços SEFAZ**

Clique no Botão com a letra "P" e o Sistema irá preencher os endereços da Sefaz de acordo com o ambiente definido nos Parâmetros Adicionais da Empresa

VD Parâmetros do Gerenciador de NF-e/NFC-e

☒ NF-e (55) ☐ NFC-e (65)

Principal | Certificado Digital | Mensagem de email padrão | Dados de conexão | Endereços Sefaz

**Endereços SEFAZ**

**SEFAZ**

☒ Origem (Normal) ☐ SVC (Sefaz Virtual Contingência)

Recepção do Lote:	<input type="text" value="https://nfe-homologacao.svrs.rs.gov.br/ws/NfeAutorizacao/NFeAutorizacao4.aspx"/>	Versão: <input type="text" value="4.00"/>
Consulta Processamento do Lote:	<input type="text" value="https://nfe-homologacao.svrs.rs.gov.br/ws/NfeRetAutorizacao/NFeRetAutorizacao4.aspx"/>	Versão: <input type="text" value="4.00"/>
Cancelamento da Nota Fiscal Eletrônica:	<input type="text" value="https://nfe-homologacao.svrs.rs.gov.br/ws/NfeCancelamento/NFeCancelamento4.aspx"/>	Versão: <input type="text" value="4.00"/>
Inutilização de Numeração da Nota Fiscal Eletrônica:	<input type="text" value="https://nfe-homologacao.svrs.rs.gov.br/ws/NfeInutilizacao/NFeInutilizacao4.aspx"/>	Versão: <input type="text" value="4.00"/>
Consulta da Situação do Destinatário:	<input type="text" value="https://cad-homologacao.svrs.rs.gov.br/ws/cadconsultacadastro/cadconsultacadastro4.aspx"/>	Versão: <input type="text" value="4.00"/>
Consulta situação da Nota Fiscal Eletrônica:	<input type="text" value="https://nfe-homologacao.svrs.rs.gov.br/ws/NfeConsulta/NfeConsulta4.aspx"/>	Versão: <input type="text" value="4.00"/>
Consulta Status do Serviço:	<input type="text" value="https://nfe-homologacao.svrs.rs.gov.br/ws/NfeStatusServico/NfeStatusServico4.aspx"/>	Versão: <input type="text" value="4.00"/>
Carta de Correção Eletrônica:	<input type="text" value="https://nfe-homologacao.svrs.rs.gov.br/ws/recepcaoevento/recepcaoevento4.aspx"/>	Versão: <input type="text" value="4.00"/>

**Confirmação**

?

Deseja restaurar o(s) endereço(s) padrão(ões) e sua(s) versão(ões)?

**P**

Revision #6

Created 10 November 2023 16:58:11 by ProjetosD

Updated 6 January 2025 13:58:21 by ProjetosD