

Parametrizando Empresa - NFe/NFCe

Veja também os Itens:


- [Cadastrando Empresas](#)
- [Cadastrando Endereço dos Depósitos \(locais de retirada\)](#)
- [Parametrizando a Empresa](#)
- [Criando Empresas Modelo](#)
- [Cadastrando Inscrições Estaduais da Empresa](#)
- [Cadastrando Grupo de Empresas](#)
- [Parâmetros para Empresas Enquadradas no Simples Nacional](#)
- [Cópia dos Parâmetros Adicionais de Outra Empresa](#)
- [Inconsistência e Erros do Certificado Digital, ao enviar informações para a SEFAZ](#)

Essas informações se referem **somente à empresa que você está trabalhando ou inicializando agora.**

Preste muita atenção, porque são elas que determinarão a forma como o sistema funcionará com relação a essa empresa, inclusive disponibilizando, ou não, alguns campos e recursos do sistema. Portanto, se você observar que determinada opção não está disponível pode ser porque, de acordo com sua parametrização, sua empresa não precisará dela.

Para melhor funcionamento do sistema, não é recomendado alterar estas opções depois do início do uso.

Para realizar a Parametrização da Empresa, acesse o menu **Manutenção>Empresas>Parâmetros Adicionais da Empresa**

 image.png or type unknown

A tela para você fornecer essas informações é subdividida em abas:

Aba NFe/NFCe

a) NFe

Identificador do Ambiente da NFe - Informe se você irá emitir nota fiscal eletrônica em ambiente Produção (com validade jurídica) ou em ambiente Homologação (Testes)

nd or type unknown

Cancelamento após 24 horas - Informe se o seu Estado permite que a nota fiscal eletrônica seja cancelada após 24 horas da emissão da mesma

nd or type unknown

Razão Social/Nome da Fantasia - Informe qual das duas opções deve constar no XML

nd or type unknown

Utilizar na impressão do DANFe o campo informado como - informe se na impressão do DANFe será impressa a Razão Social ou o Nome de Fantasia


nd or type unknown

Geração do XML e Impressão do DANFE (Importação) - Informe qual é forma que deverá ser utilizado para as notas de importação, quanto aos impostos

- ICMS
- PIS
- COFINS
- Taxa Siscomex
- Imposto de Importação

nd or type unknown

Arquivo XML - Se você possui mais do que uma empresa no banco de dados do sistema, configure para que o Sistema organize xml por empresa, desta forma o sistema irá separar os xml de todas as empresas de acordo com o CNPJ da empresa emissora da nota


nd or type unknown

Destino dos campos no XML - Defina onde as observações da nota ficará no XML

nd or type unknown

Em seguida informe como você deseja que seja configurada a emissão da NFE

nd or type unknown

nd or type unknown

b) NFCe

Nesta tela é possível realizar as configurações necessárias para utilizar o NFCe no Sistema. Esta aba é composta pelas seguintes informações:

Aba Ambiente

Identificação do Ambiente do NFCe:

- Homologação - Deve ser utilizado quando necessário realizar testes de geração de XML e transmissão em um ambiente de teste da SEFAZ, os NFCe transmitidos ou XML gerados neste ambiente não terão validade jurídica.
- Produção - Deve ser utilizado este ambiente após realizados testes no ambiente de homologação e verificado que está tudo certo. NFCe transmitidos ou XML gerados neste ambiente possuem validade jurídica.

image.png

Aba XML e DANFCe

Razão Social/Nome de Fantasia

- Campo utilizado como Razão Social no XML - deve ser informado o campo que será utilizado, sua informação como sendo a Razão Social no XML, razão Social ou Razão Social por Extenso da Empresa
- Campo utilizado como Nome Fantasia no XML - Deve ser informado o campo que será utilizado sua informação como sendo o Nome Fantasia no XML, razão Social ou Razão Social por Extenso da Empresa ou Nenhum

Utiliza na impressão do DANFCe - Se selecionar a opção Razão Social o sistema irá considerar o campo informado em Campo utilizado como Razão Social no XML a ser impresso em Razão Social no DANFCe, e caso a seleção seja Nome Fantasia o Sistema irá considerar o campo informado em Campo utilizado como Nome Fantasia no XML

image.png

Aba Padrões

image.png

Na aba Padrões deverão ser definidas as informações que deverão ser respeitadas na Emissão da NFCe

Parâmetros da Empresa

Principal | Contratos/Orçamentos/Pedidos/Romaneios | Considerações Gerais (Parte 1) | Considerações Gerais (Parte 2)

Formação Preços | Informações Nota Fiscal | NFC-e | Duplicatas/Boletos | Adicionais Nota Fiscal

Integração/Exportação (Parte 1) | Integração/Exportação (Parte 2) | Impostos | Confissão de Vendedores

NFC-e | Contador Responsável

Ambiente | Xml e DANFE-e | Padrões

Cliente

Tipo: ☐ CNPJ ☒ CPF ☐ Outro

Número: 000.000.000-00

Razão Social: DESCONHECIDO

Desdobramento

Centro de custo: Receita:

Cliente real deve ser informado quando:

NFC-e com valor superior à: R\$ 9.999,99

☒ Vendas a prazo. Informações da Operação serão levadas para o campo 'Info. Adicionais de Interesse do Fisco'.

Gerar Baixa no Financeiro quando Cond. Pag. à vista: 1

Informações para Movimentação Bancária

Banco: 001 Agência: 0001 Conta Corrente: 00001

Histórico:

Código: 1 Histórico: Baixa Automática da NF-e

Bloquear venda com valor superior à: R\$ 200.000,00

Arquivo XML

☐ Organizar XML NF-e/NFC-e por empresa

Destino dos campos no XML

Observações Dados Adicionais NF-e/NFC-e:

Inf. Adic. de Interesse do Fisco:

Observações Corpo da Nota NF-e/NFC-e:

Inf. Compl. de Interesse do Contribuinte:

☐ Importar número do pedido do cliente para observações da NF-e

☐ Importar número do pedido do cliente para a geração do XML NF-e

☐ Importar número do pedido do cliente para a geração do XML NF-e

☐ Considerar número do pedido do cliente para a geração do XML NF-e

☐ Imprimir resumo SUFRAMA nas observações da NF-e

☐ Avaliar produtos com mesmo código na impressão do DANFE e na geração do XML NF-e/NFC-e

☐ Importar dados da transportadora de cargas para observações da NF-e

☒ Imprimir informações do(s) vendedor(es) nos Dados Adicionais NF-e/NFC-e

☐ Imprimir Especificações Técnicas do Produto no DANFE e XML NF-e

☐ Preenchimento obrigatório de informações complementares dos Itens NF-e/NFC-e

☐ Altera Código do Produto pela Referência Alternativa no DANFE e XML NF-e?

☐ Considera o valor do ICMS difendo para as tags VICHSCO, pOIF, e VICHMSOIF?

DEFINIÇÃO DE UM CLIENTE PADRÃO PARA QUANDO NÃO FOR INFORMADO O CNPJ/CPF DO CLIENTE

PARA EMPRESA QUE UTILIZA CENTRO DE CUSTO E/OU RECEITAS, DEFINA QUAL SERÁ O CENTRO DE CUSTO E RECEITA QUE SERÁ UTILIZADO NO MOMENTO DA EMISSÃO DA NF-e

VALOR A PARTIR DO QUAL DEVERÁ SER INFORMADO O CNPJ/CPF REAL DO CLIENTE

CONDIÇÃO DE PAGAMENTO A SER UTILIZADA PARA GERAÇÃO DO CONTAS A RECEBER COM BAIXA AUTOMÁTICA (NECESSÁRIO QUE A CONDIÇÃO DE PAGAMENTO SEJA UMA PARCELA ÚNICA A VISTA)

BANCO/AGÊNCIA E CONTA CORRENTE A SER UTILIZADO NA BAIXA AUTOMÁTICA DO CONTAS A RECEBER GERADO NO FINANCEIRO

HISTÓRICO A SER UTILIZADO NA BAIXA AUTOMÁTICA QUANDO UTILIZADA A CONDIÇÃO DE PAGAMENTO DEFINIDA ANTERIORMENTE

Caso a empresa emita uma NF-e para o CNPJ/CPF real do cliente, será necessário que os clientes (destinatários da nota fiscal) estejam corretamente cadastrados no menu Manutenção/Clientes/Cadasta.

Observação: Todos os campos exigidos pela SEFAZ deverão ser cadastrados, caso contrário a Nota fiscal não será assinada/autorizada.

Parâmetros da Empresa

Principal

Contratos/Orçamentos/Pedidos/Romaneios

Considerações Gerais (Parte 1)

Considerações Gerais (Parte 2)

Formação Preços

Informações Nota Fiscal

NF-e/NFC-e

Duplicatas/Boletos

Adicionais Nota Fiscal

Integração/Exportação (Parte 1)

Integração/Exportação (Parte 2)

Impostos

Comissão de Vendedores

NF-e

NFC-e

Contador Responsável

Ambiente

Xml e DANFC-e

Padrões

Cliente

Tipo

CNPJ

CPF

Outro

Número

CNPJCPF

Razão Social

Desdobramento

Centro de custo

Receita

Cliente real deve ser informado quando:

NFC-e com valor superior à:

R\$ 9.999,99

Vendas a prazo. Informações da Operação serão levadas para o campo 'Info. Adicionais de Interesse do Fisco'.

Gerar Baixa no Financeiro quando Cond. Pag. à vista:

Informações para Movimentação Bancária

Banco

Agência

Conta Corrente

Histórico

Código

Histórico

Bloquear venda com valor superior à:

R\$ 200.000,00

Arquivo XML

Organizar XML NF-e/NFC-e por empresa

Destino dos campos no XML

Observações Dados Adicionais NF-e/NFC-e

Inf. Adic. de Interesse do Fisco

Observações Corpo da Nota NF-e/NFC-e

Inf. Compl. de Interesse do Contribuinte

Importa número do pedido do cliente para observações da NF-e

Importa número(s) do(s) pedido(s) vinculados para observações da NF-e

Considerar número do pedido do cliente para a geração do XML NF-e

Imprime resumo SUFRAMA nas observações da NF-e

Agrupa produtos com mesmo código na impressão do DANFE e na geração do XML NF-e/NFC-e

Importa dados da transportadora de redespacho para observações da NF-e

Imprimir Informações do(s) Vendedor(es) nos Dados Adicionais NF-e/NFC-e

Imprime Especificações Técnicas do Produto no DANFE e XML NF-e

Preenchimento obrigatório de informações complementares dos itens NF-e/NFC-e

Altera Código do Produto pela Referência Alternativa no DANFE e XML NF-e?

Considera o valor do ICMS diferido para as tags vICMSOp, pDif, e vICMSDif?

Retira zeros na tag <nItemPed> ao gerar XML

c) Contador Responsável

Informe os dados do Contador Responsável pela informações cadastradas.

image.png and or type unknown

Revision #5
Created 11 December 2024 12:25:15 by ProjetosD
Updated 30 December 2024 11:26:24 by ProjetosD