

# Identificação da Operação de Retorno

Para que o Sistema informe no campo Observações da aba Fechamento da Nota Fiscal Eletrônica – as nota fiscais que deram origem ao retorno de industrialização será necessário que, primeiramente seja definido no Sistema de Controle de Estoque, no menu Manutenção/Empresas/Parâmetros Adicionais da Empresa – aba Dados Principais que “Utiliza controle de estoque envolvendo terceiros”, com origem na entrada ou ambos.


 image.png

 image.png

Em seguida cadastre, no menu Manutenção/Tabelas/Tipo de Documento, um documento de entrada, tipo de operação “Entrada/Saída para Terceiros, Operação inicia-se na Entrada, documento valorizável

 image.png

 image.png

Em seguida acesse o Sistema de Controle de Compra para configurar o CFOP que será utilizado na entrada da mercadoria do terceiro, o Tipo deverá ser Operação com Terceiro

 image.png

 image.png

Na aba integração, o CFOP deverá estar integrando com o Sistema Estoque utilizando o Tipo de Documento cadastrado anteriormente

 image.png

Em seguida, no Sistema Controle de Estoque, cadastre, no menu Manutenção/Tabelas/Tipo de Documento, um documento de saída, tipo de operação “Entrada/Saída para Terceiros, Operação inicia-se na Entrada, documento valorizável

 image.png

 image.png

Em seguida será necessária que você acesse o Sistema de Venda e faça a configuração do CFOP que será utilizado na saída/retorno da industrialização da mercadoria que foi recebida do terceiro, o Tipo deverá ser Retorno de Industrialização

nd or type unknown

nd or type unknown

Na aba integração, o CFOP deverá estar integrando com o Sistema Estoque utilizando o Tipo de Documento cadastrado anteriormente

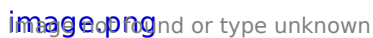
nd or type unknown


Agora, ainda no Sistema de Vendas, basta acessar o menu Manutenção/Empresas/Parâmetros Adicionais da Empresa – aba NF-e, campo Retorno Industrialização (DANFe) e definir:

nd or type unknown

– Identificação da operação de retorno


– Informações que deverão constar no detalhamento das notas (para este campo existem fórmulas que deverão ser utilizadas (NFNR/DTEMISS/VLTOT)


nd or type unknown


nd or type unknown

nd or type unknown


No momento de emitir a Nota Fiscal Eletrônica de retorno de industrialização, para o cliente que tenha cadastrado notificação de recebimento com o CFOP de Operações com terceiros, e utilizando o CFOP de retorno de industrialização, ambos cadastrados anteriormente.

nd or type unknown


nd or type unknown

nd or type unknown

Ao definir a aba itens o Sistema irá apresentar a tela para que seja defina qual a notificação de recebimento que está sendo retornada.

nd or type unknown

Faça a definição e clique em Ok

nd or type unknown

Ao acessar a aba Fechamento da Nota Fiscal Eletrônica – Campo Observações

Será possível visualizar, na aba Observações Dados Adicionais, as informações referentes a Notificação de Recebimento que deu origem a Nota Fiscal Eletrônica

image.png  
Image not found or type unknown

Ao Imprimir/visualizar o DANFe, no campo Informações Adicionais as observações estarão cadastradas

image.png  
Image not found or type unknown

image.png  
Image not found or type unknown

---

Revision #3

Created 7 July 2023 10:40:49 by ProjetosD

Updated 27 December 2023 19:12:56 by ProjetosD