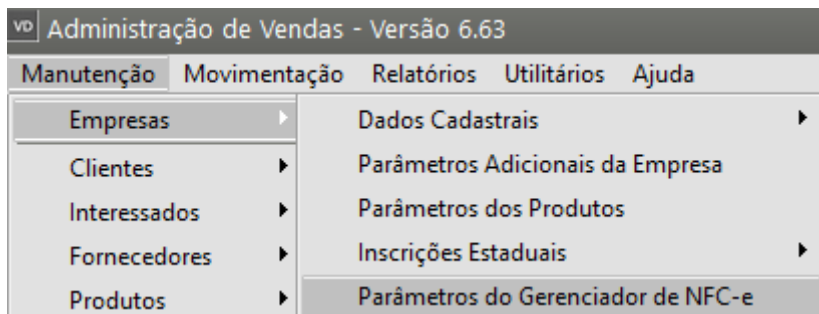


Gerenciamento de Transmissão da NFCe (Nota Fiscal do Consumidor Eletrônica)

Veja também o item:

- [Inconsistência e Erros ao Autorizar a NFCe](#)
- [Erros do Certificado Digital](#)
- [Cadastro de NFCe \(nota fiscal do consumidor eletrônica\)](#)
- [Gerenciamento de Transmissão da NFCe \(Nota Fiscal do Consumidor Eletrônica\)](#)
- [Inutilização de Numeração de NFCe \(Nota Fiscal do Consumidor Eletrônica\)](#)
- [Relatório de Documentos Fiscais \(NF, NFS, Recibos, NFe, NFSe, Cupons e NFCe\)](#)
- [Impressão de DANFe de NFCe \(Documento Auxiliar de Nota Fiscal do Consumidor Eletrônica\)](#)
- [Parametrizando Empresa - NFe/NFCe](#)
- [Emissão de Nota Fiscal do Consumidor Eletrônica \(NFCe\)](#)
- [NFCe emitida com Conta a Receber já baixada no Sistema Financeiro](#)

Para parametrizar o Gerenciamento de Transmissão da NFCe, acesse o menu Manutenção/Parâmetros do Gerenciador da NF-e/NFC-e



SELECIONE NFC-e (65)

Aba Principal

Preencha as informações quanto aos diretórios da Nota e Certificado Digital

Observação

Campo obrigatório para alguns Estados (UF)

O campo Gerar tag Responsável Técnico (infRespTec e nomenclatura oficial GrupoZD) no XML ?, é um grupo de campos do XML da NFe e da NFCe que identifica a empresa que criou e/ou mantém o software emissor do documento fiscal.

Segundo o fisco, o objetivo das informações do responsável técnico é facilitar o contato entre a SEFAZ e a software house. Também torna mais fácil identificar os responsáveis por sistemas emissores que façam consumo indevido dos web services de autorização.

Os campos do grupo *<infRespTec>* são:

- **<xContato>**: nome do responsável
- **<cnpj>**: CNPJ da Software House
- **<email>**: e-mail do responsável
- **<fone>**: telefone da Software House

Além desses 4 campos com informações de contato, o grupo "infRespTec" contém um subgrupo com 2 campos referentes ao Código de Segurança do Responsável Técnico

- **idCSRT**: **identificador do CSRT** (Código de Segurança do Responsável Técnico)
- **hashCSRT**: hash do CSRT

VD Parâmetros do Gerenciador de NF-e/NFC-e

☐ NF-e (55) ☒ NFC-e (65)

Principal | Certificado Digital | Mensagem de email padrão | Dados de conexão | Endereços Sefaz | Endereços de

Diretório de Entrada
C:\Sistemas\

Diretório de Saída
C:\Sistemas\

Diretório de Schemas
C:\Sistemas

Diretório de Recibos de comunicação com a SEFAZ, incluindo cancelamento, denegação e inutilização de notas
C:\Sistemas

Diretório da Carta de Correção Eletrônica
D:\Sistemas\Nooven\erp\58516881000188\NFe\CCe

Emissão de DANFE automaticamente:
☐ Antes da geração do XML.
☒ Após a transmissão.
☐ Não emitir.

Data de referência
01/12/2023

☒ Enviar NF-e/NFC-e por e-mail após a transmissão.
☐ Enviar NF-e por e-mail automaticamente após a transmissão.
☒ Anexar DANFE no envio de e-mail da NF-e/NFC-e.
☐ Anexar boleto no envio de e-mail da NF-e.
☒ Enviar mais de uma NF-e/NFC-e por e-mail.
☒ Transmite NF-e/NFC-e após geração do arquivo XML.
☐ Exibe tela de NF-e em Contingência/Canceladas.

☒ Gerar Inut. da Numeração após exclusão da NF-e/NFC-e.
☐ Anexar Carta de Correção ao e-mail da NF-e.
☒ Código de Barras deve ser desconsiderado para as tags cEAN e cEANtrib da NF-e/NFC-e
☒ Atualizar Sit. Cadastr. Destinatário após Consulta NF-e/NFC-e
☒ Gerar tag Responsável Técnico (infRespTec) no XML?

Aba Principal

vd Parâmetros do Gerenciador de NFC-e

NF-e (55) NFC-e (65)

Principal Certificado Digital Mensagem de email padrão Dados de conexão Endereços Sefaz Endereços de

Diretório de Entrada
C:\Users\damaris.santos\Desktop\NFCe

Diretório de Saída
C:\Users\damaris.santos\Desktop\NFCe\Assinadas

Diretório de Schemas
C:\Sistemas\S...Ce\Schemas\Versao 4.00

Diretório de Recibos de comunicação com a SEFAZ, incluindo cancelamento, denegação e inutilização de notas
C:\Users\damaris.santos\Desktop\NFCe\Recibos

Diretório da Carta de Correção Eletrônica

Emissão de DANFE automaticamente:
☐ Antes da geração do XML.
☒ Após a transmissão.
☐ Não emitir.

Data de referência
01/01/2023

☒ Enviar NF-e/NFC-e por e-mail após a transmissão.
☐ Enviar NF-e por e-mail automaticamente após a transmissão.
☒ Anexar DANFE no envio de e-mail da NF-e/NFC-e.
☒ Anexar boleto no envio de e-mail da NF-e.
☐ Enviar mais de uma NF-e/NFC-e por e-mail.
☒ Transmite NF-e/NFC-e após geração do arquivo XML.
☒ Exibe tela de NF-e em Contingência/Canceladas.

☒ Gerar Inut. da Numeração após exclusão da NF-e/NFC-e.
☒ Anexar Carta de Correção ao e-mail da NF-e.
☒ Código de Barras deve ser desconsiderado para as tags cEAN e cEANTrib da NF-e/NFC-e
☒ Atualizar Sit. Cadastr. Destinatário após Consulta NF-e/NFC-e
☐ Gerar tag Responsável Técnico (InfRespTec) no XML?

Aba Certificado Digital

Informe o Certificado Digital de sua empresa

Parâmetros do Gerenciador de NFC-e

☐ NF-e (55) ☒ NFC-e (65)

Principal | **Certificado Digital** | Mensagem de email padrão | Dados de conexão | Endereços Sefaz | Endereços de

☒ Utilizar certificado digital instalado na máquina. ☐ Utilizar certificado digital NÃO instalado na máquina (apenas A1).


Certificado Digital (instalado)


Dt. Validade:

☒ Avisar fim da validade do certificado digital ?

A partir de dias antes do vencimento.

?





Mensagem de email padrão

Se você clicar no botão "**P**", o Sistema irá carregar um texto padrão para o envio dos emails

VD

Parâmetros do Gerenciador de NFC-e

X

NF-e (55)

NFC-e (65)

Principal

Certificado Digital

Mensagem de email padrão

Dados de conexão

Endereços Sefaz

Endereços de

Dados Proxy

☐ Utilizar Proxy?

Servidor:

Porta:

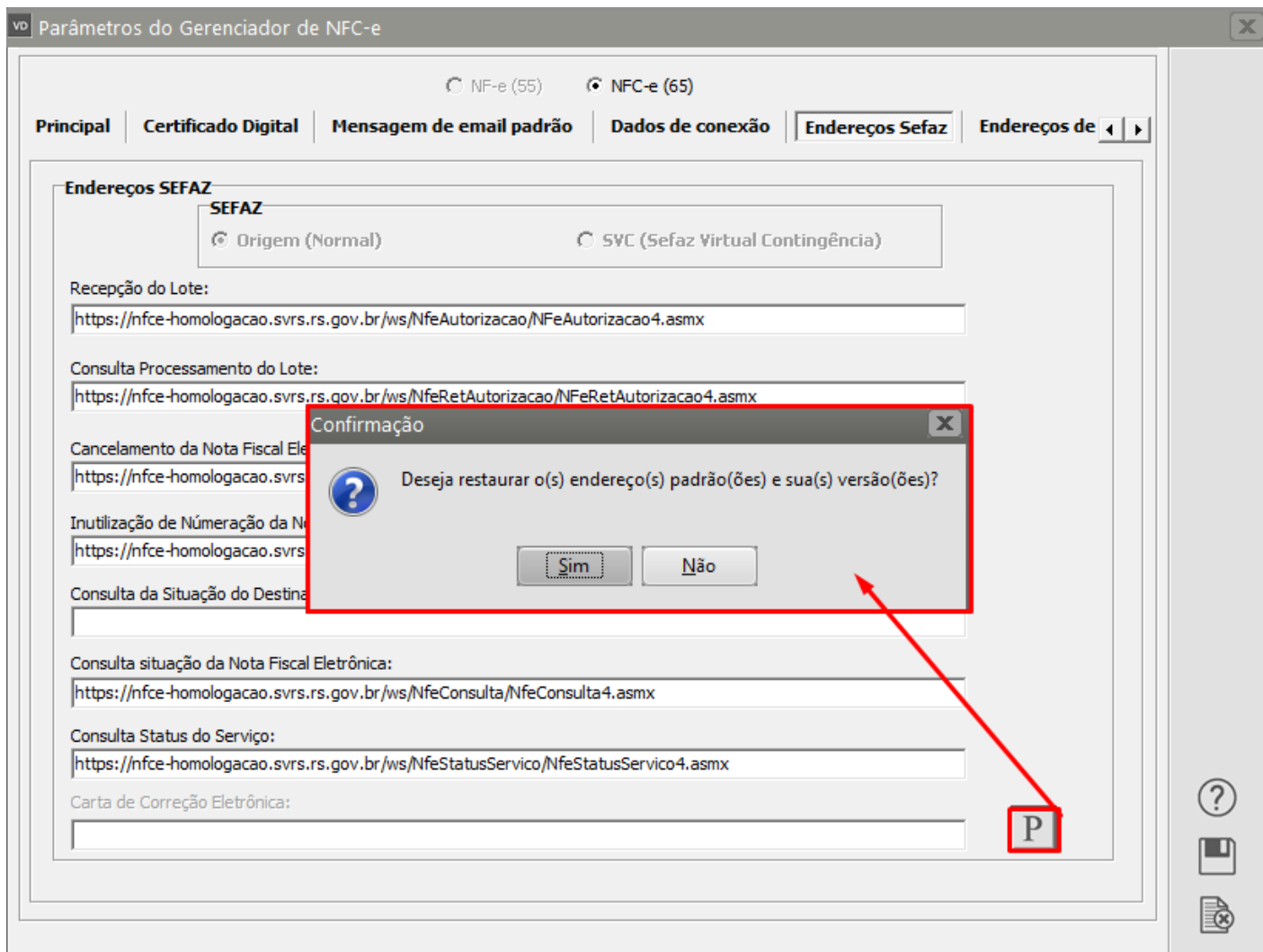
Usuário:

Senha:

?

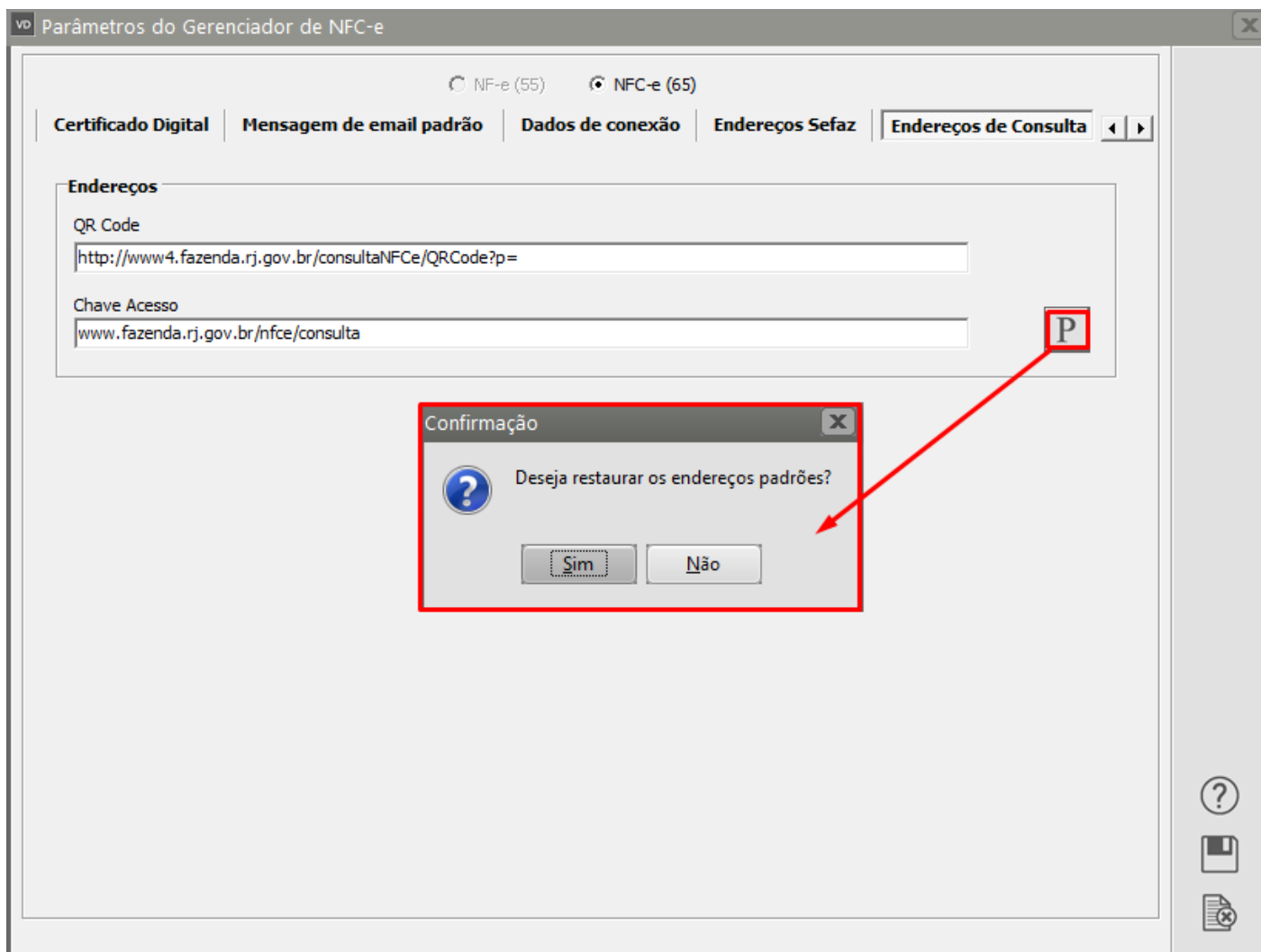
Endereços Sefaz

Clique no Botão com a letra "**P**" e o Sistema irá preencher os endereços da Sefaz de acordo com o ambiente definido nos [Parâmetros Adicionais da Empresa](#)



Endereços de Consulta

Clique no Botão com a letra "P" e o Sistema irá preencher os endereços de consulta da Sefaz de acordo com o ambiente definido nos [Parâmetros Adicionais da Empresa](#)



OBSERVAÇÕES:

- 1 - Será necessário que o Contribuinte acesse o Portal da NFC-e, no link <http://www.nfce.fazenda.sp.gov.br/NFCePortal>, Campo Credenciamento (com validade jurídica ou ambiente de testes) e faça o credenciamento para emissão da NFC-e.
- 2 - De acordo com a [Portaria CAT 12 de 2015 \(fazenda.sp.gov.br\)](http://fazenda.sp.gov.br), § 6º - É requisito para o credenciamento de que trata o "caput" que o estabelecimento possua um equipamento SAT previamente ativado

www.nfce.fazenda.sp.gov.br/NFCePortal/

passos Editar Tópico Importado do Firefox MarcaData Blog da SuperSoft Si... Intranet | SuperSoft ... Login | SuperSoft Si...

Portal do Governo Cidadão.SP Investimentos.SP Destaques

Governo do Estado de São Paulo
Secretaria da Fazenda

Home Institucional Produtos e Serviços Legislação Prestando Contas Municípios e Parcerias Notícias Download Fale Conosco

Home - NFC-e Voltar Página Inicial Imprimir

Credenciamento - com validade jurídica
Consulta à NFC-e - ambiente de testes
Consulta Inutilização
Gerenciar Cód Segurança
URL QR Code / WebServices
Downloads
Legislação
Contingência
Dúvidas Freqüentes
Fale Conosco
Links
Para usuários Firefox

Nota Fiscal de Consumidor Eletrônica

Bem-vindo ao Portal do Sistema da Nota Fiscal de Consumidor Eletrônica (NFC-e) de São Paulo!

Disponibilidade dos serviços de Autorização

| | |
|-------------------|--------------|
| NFC-e | Disponível |
| Contingência EPEC | Indisponível |

Bem-vindo ao Portal do Sistema da Nota Fiscal de Consumidor Eletrônica (NFC-e) de São Paulo!

Em seguida, ainda no Portal da NFC-e acesse o campo Gerenciar Código de Segurança (com validade jurídica ou ambiente de testes)

www.nfce.fazenda.sp.gov.br/NFCePortal/

passos Editar Tópico Importado do Firefox MarcaData Blog da SuperSoft Si... Intranet | SuperSoft ... Login | SuperSoft Si...

Portal do Governo Cidadão.SP Investimentos.SP Destaques

Governo do Estado de São Paulo
Secretaria da Fazenda

Home Institucional Produtos e Serviços Legislação Prestando Contas Municípios e Parcerias Notícias Download Fale Conosco

Home - NFC-e Voltar Página Inicial Imprimir

Credenciamento
Consulta à NFC-e
Consulta Inutilização
Gerenciar Cód Segurança - com validade jurídica
URL QR Code / WebServices - ambiente de testes
Downloads
Legislação
Contingência
Dúvidas Freqüentes
Fale Conosco
Links
Para usuários Firefox

Nota Fiscal de Consumidor Eletrônica

Bem-vindo ao Portal do Sistema da Nota Fiscal de Consumidor Eletrônica (NFC-e) de São Paulo!

Disponibilidade dos serviços de Autorização

| | |
|-------------------|--------------|
| NFC-e | Disponível |
| Contingência EPEC | Indisponível |

Bem-vindo ao Portal do Sistema da Nota Fiscal de Consumidor Eletrônica (NFC-e) de São Paulo!

Será apresentada a tela de Gerenciamento de Código de Segurança do Contribuinte, clique em Acesso via certificado digital

Gerenciamento de Código de Segurança do Contribuinte

Acesso via certificado digital

A image of a CNPJ (Cadastro Nacional da Pessoa Jurídica) digital certificate card. The card is orange and white, featuring the CNPJ logo, a yellow star, and the text "CNPJ" and "Certificado Digital".

As informações cadastradas no Portal da NFC-e serão apresentadas e deverão ser digitadas no menu Manutenção/Empresas/Gerenciador/Parâmetros do Gerenciador Nfe/NFCe, aba Cod.Segurança Contribuinte

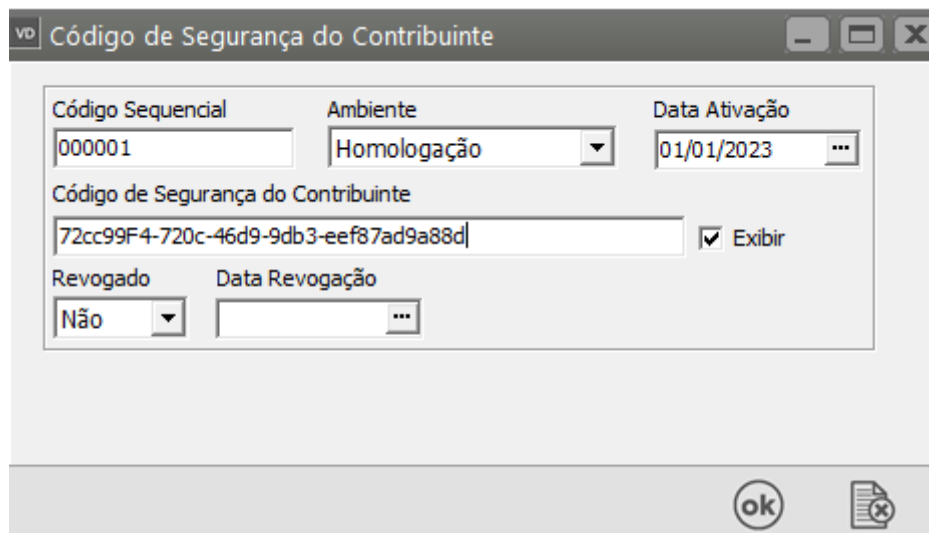
Clique no botão **“Novo”**, o sistema abrirá tela para digitação das informações.

IMPORTANTE

A empresa pode possuir mais do que um código de Segurança do Contribuinte do Identificador, por isso, será necessário selecionar qual o código a ser utilizado.

Após a digitação as informações ficarão apresentadas desta forma

IMPORTANTE: Copie e Cole as informações apresentadas na tela de **Gerenciamento de Código de Segurança do Contribuinte** do site pois, qualquer informação diferente fará com que a NFCe não seja validada (por exemplo, se no código sequencial estiver 000001 **NÃO** digite apenas 1, pois isso ocasionará a não validação da NFCe)



A imagem mostra uma janela de software intitulada "Código de Segurança do Contribuinte". No topo, há uma barra de título com o ícone "vd" e o texto "Código de Segurança do Contribuinte". Abaixo, há uma interface com os seguintes campos:

- Código Sequencial:** Campo de texto com o valor "000001".
- Ambiente:** Menu suspenso com o valor "Homologação".
- Data Ativação:** Campo de data com o valor "01/01/2023" e um ícone de calendário.
- Código de Segurança do Contribuinte:** Campo de texto longo com o valor "72cc99F4-720c-46d9-9db3-eef87ad9a88d".
- Exibir:** Caixa de seleção marcada com o rótulo "Exibir".
- Revogado:** Menu suspenso com o valor "Não".
- Data Revogação:** Campo de data vazio com um ícone de calendário.

Na base da janela, há dois botões: "ok" e um ícone de documento com uma cruz vermelha.

Depois de clicar em OK, defina qual o código de segurança do contribuinte do identificador e salve as informações.

VD

Parâmetros do Gerenciador de NFC-e

X

NF-e (55)

NFC-e (65)

Dados de conexão

Endereços Sefaz

Endereços de Consulta

Informações NFC-e

◀

▶

Utilizar o Código de Segurança do Contribuinte do identificador:

1

▼

📄

📁

🗑️

Códigos de Segurança do Contribuinte

| Identificador | Cód. Sequencial | Data Ativação | REVOGADO | Data Revogação | Ambiente do CSC |
|---------------|-----------------|---------------|----------|----------------|-----------------|
| ▶ 1 | 000001 | 01/01/2023 | Não | | Homologação |

☒ Obrigatoriedade do comprovante de pagamento por cartão

Dados dos cartões

| Identificador | Padrão | Tipo de integração de pagamento | CNPJ da credenciadora | ATIVO |
|---------------|--------|---------------------------------|-----------------------|-------|
| ▶ | | | . . / - | |

?

💾

🗑️

Revision #10

Created 10 November 2023 17:54:45 by ProjetosD

Updated 6 January 2025 13:58:21 by ProjetosD