

Geração Automática do Código do Produto

Veja também os Itens:


- [Pesquisando Produtos](#)
- [Cadastrando Localizações](#)
- [Trabalhando com Grade](#)
- [Definindo Preço de Produtos](#)
- [Atualização de Preços](#)
- [Lançando Itens nos Documentos](#)
- [Layout para Importação de Produtos](#)
- [Cadastrando Característica 1 \(grade/detalhe dos produtos\)](#)
- [Cadastrando Característica 2 \(Grade/detalhe dos Produtos\)](#)
- [Cadastrando Classificações de materiais](#)
- [Cadastro da Situação Tributária \(CST\) da COFINS](#)
- [Cadastro da Situação Tributária \(CST\) do IPI](#)
- [Cadastro da Situação Tributária \(CST\) do PIS](#)
- [Cadastro de Espécies de Volumes](#)
- [Cadastro de Grupos de Produtos](#)
- [Cadastro de Incidências Fiscais](#)
- [Cadastro de Informações de Produtos para DNF \(Demonstrativo de Notas Fiscais\)](#)
- [Cadastro de Linhas de Produtos](#)
- [Cadastro de Quebra de produtos](#)
- [Cadastro de NCM \(Nomenclatura Comum do Mercosul\)](#)
- [Cadastro de Códigos de Tributação \(ICMS\)](#)
- [Cadastro de Unidade de Medida](#)
- [Cadastro de Taxa de Conversão para Unidade de Medida](#)
- [Relatório de Orçamentos por Produtos](#)
- [Relatório de Contrato por Produtos](#)
- [Relatório de Documentos Fiscais por Produto](#)

- [Relatório de Pedidos por Produtos](#)
- [Exportação de Produtos](#)


Se você deseja que o Sistema gere **automaticamente** o [Código do Produto](#) Cadastrado deverá acessar o menu [Manutenção/Empresas/Parâmetros de Produtos - aba Informações Gerais](#) e selecionar **“Gerar código do produto automaticamente**

Observação:


Se você já cadastrou produtos anteriormente e nesse cadastro **utilizou letras** ou **caracteres especiais** (alfanuméricos), o Sistema questionará se deseja realmente utilizar a geração automática de código de produto, pois a partir do momento que for definida a geração automática o sistema irá gerar os códigos **(apenas numéricos)** e sequenciais

nd or type unknown

Se informar sim você poderá definir qual é o primeiro código que será cadastrado automaticamente, se desejar poderá deixar o campo sem preenchimento e o sistema irá trazer o próximo número sequencial a **partir do último cadastrado.**

nd or type unknown

Ao acessar o **Menu Manutenção>Produtos>Cadastra**, você irá verificar que o [código do produto](#) virá com o número definido nos [Parâmetros dos Produtos](#).

nd or type unknown

Observações:

Caso a empresa já tenha produtos cadastrados

1 – Se forem códigos alfanumérico o sistema irá iniciar a nova numeração dos [produtos](#) a partir do número 1, ou se no momento de selecionar o [parâmetro do produto](#) for informado outro número para que seja o primeiro [código](#) o sistema fará a geração automática a partir do código informado.

2 – Se forem códigos numéricos o sistema irá verificar o primeiro número sem [cadastro para produto](#) e irá utilizá-lo, dando sequência a numeração já cadastrada (caso encontre um código já cadastrado na base de dados o sistema irá ignorá-lo e cadastrará o próximo número.

Mesmo o Sistema trazendo como primeiro código o número “1” o usuário poderá alterá-lo se desejar e dará sequência a partir do código indicado pelo usuário

Revision #18

Created 7 July 2023 10:29:26 by ProjetosD

Updated 2 January 2025 17:48:10 by ProjetosD