



# Filtro Padrão (Data de Emissão filtrada de acordo com o período ativo definido)


Caso você queira diminuir o tempo de busca de informações nas telas de manutenção que possuam filtro por **data de emissão**, deverá em primeiro lugar acessar o menu **Utilitários>Configurações do Sistema**.

nd or type unknown

Em seguida será necessário que você defina se o Período Padrão será **“Período Ativo”** ou **“Intervalo padrão”** (se a opção for por Intervalo padrão, deverá ser informado a quantidade de dias que deverá ser demonstrado no Grid da tela de manutenção (Filtro por Data de emissão).

nd or type unknown

Quando utilizar o **período padrão**, nas telas de manutenção de todos os documentos que possuam **data de emissão**, serão carregados automaticamente os campos referente a **data inicial** na busca por data de emissão, de acordo com o **padrão definido no menu de Configurações do Sistema**.

nd or type unknown

No meu exemplo, eu defini **“Período Ativo”** e estou definida no mes 10/2023, desta forma o Sistema irá listar em seu Grid as notas a partir do período definido (10/2023)

nd or type unknown

- 

---

Revision #5

Created 7 July 2023 10:45:09 by ProjetosD

Updated 6 January 2025 19:30:25 by ProjetosD