

# Exportando dados para o Sistema Livros Fiscais

## Veja também os Itens:

- [Exportando dados para os Livros Fiscais](#)
- [Exportando dados para os Livros Fiscais através da Geração de Arquivo](#)
- [Emissão de Nota Fiscal para Empresa que Possui Regime Misto \(PIS e COFINS\) e Exportação para o Sistema Livros Fiscais](#)

A exportação para o **Sistema Livros Fiscais** não exige parametrização prévia

Para que a integração ocorra é necessário que o [Código Fiscal](#) esteja integrado ao **Sistema Livros Fiscais** ([ver item Cadastrando Plano Fiscal](#)).

Plano Fiscal - Inclusão

Identificação | Inf. Fiscais | **Integração** | Classificação/Transporte

**Controle de Estoque**

☒ Integra

☐ Deduz IPI do movimento

☐ Deduz ICMS do movimento

☐ Deduz PIS do movimento

☐ Deduz COFINS do movimento

☐ Deduz ICMSRF do movimento

☐ Deduz FCP do movimento

☐ Deduz FCPRF do movimento

**Tipo Documento**

Nota Fiscal NF (Form. 2) Recibo NF-e NFC-e

**Doc. Retorno de Venda em Consignação**

Nota Fiscal NF (Form. 2) Recibo NF-e

**Op. de Triangulação**

Baixa do Fornecedor da mercadoria (CFOP \*,92\*)

**Contabilidade**

☐ Integra

**Tipo de Movto de Baixa (SSFinanc)**

**Fiscal**

☒ Integra

Cód. Fiscal Desdobr.

5.102 000

**Subst. Tributária**

☒ Substituto

☐ Substituído

☐ Exporta observações p/ o Livro Fiscal

**Lançamentos no Livro de Entrada - NF Conjugada**

Cód. Fiscal Desdobr.

.

**Diferença entre Base Cálculo e Total da NF. lançada em**

IPI ICMS

Isentas Isentas

**Portaria CAT66/2018**

☐ SP90090104 ☐ SP90090278

De Linha 0 para Observação 1

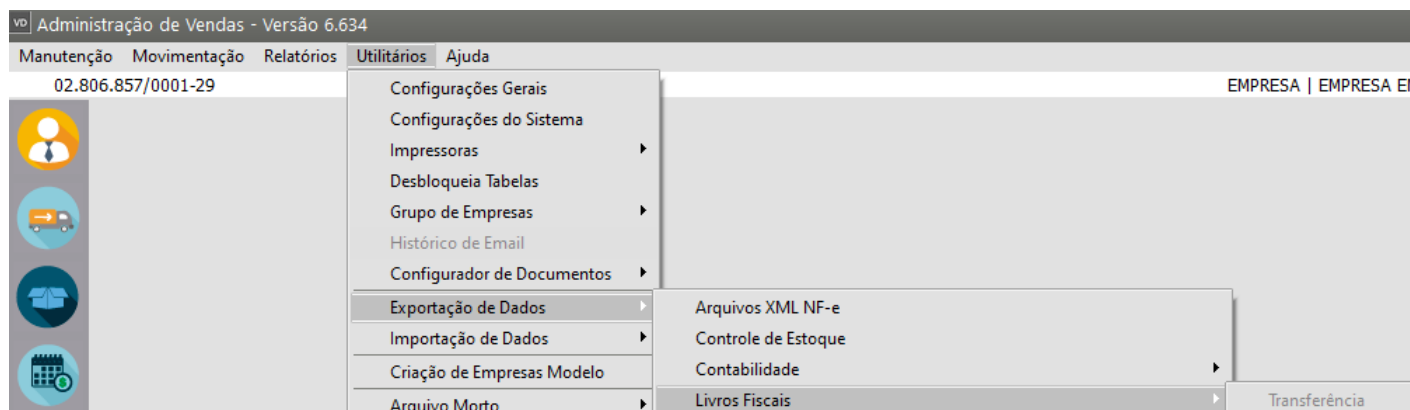
De Linha 0 para Observação 2

☒ Aproveita crédito de ICMS/ISS

- Serão exportadas os documentos cujas datas de emissão estiverem dentro do período informado.
- Para os documentos que possuírem mais de um [código fiscal](#) e/ou mais de uma alíquota de ICMS o sistema irá gerar mais de um lançamento para o mesmo documento no Livro de Saídas.
- No caso de sua empresa possuir desdobramentos por [Centros de Custo](#), os valores serão rateados por [código fiscal](#).

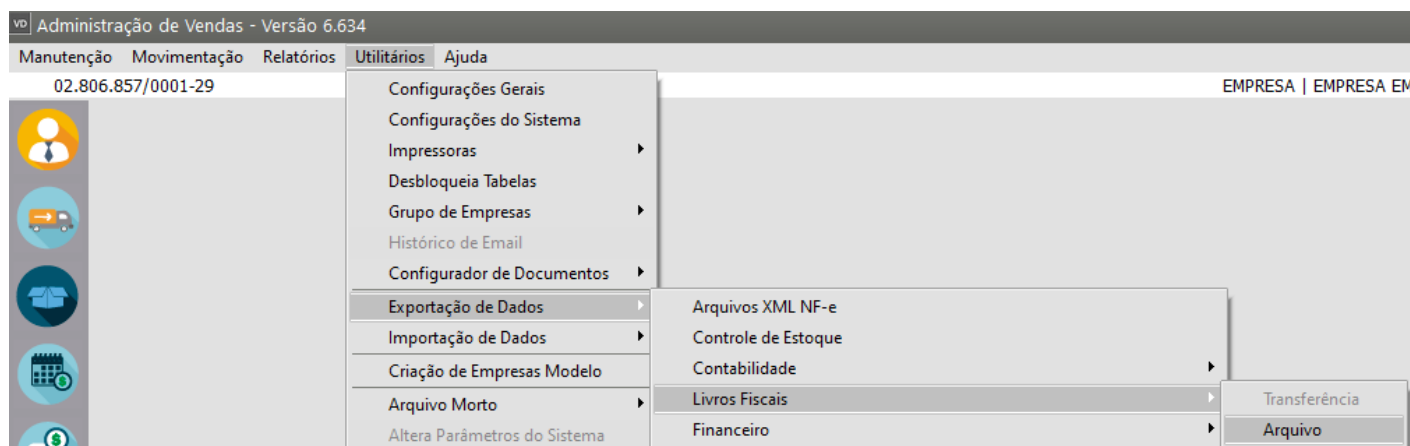
Para exportar as informações para o **Sistema Livros Fiscais** você deverá acessar o menu **Utilitários>Exportação de Dados>Livros Fiscais**

## Transferência

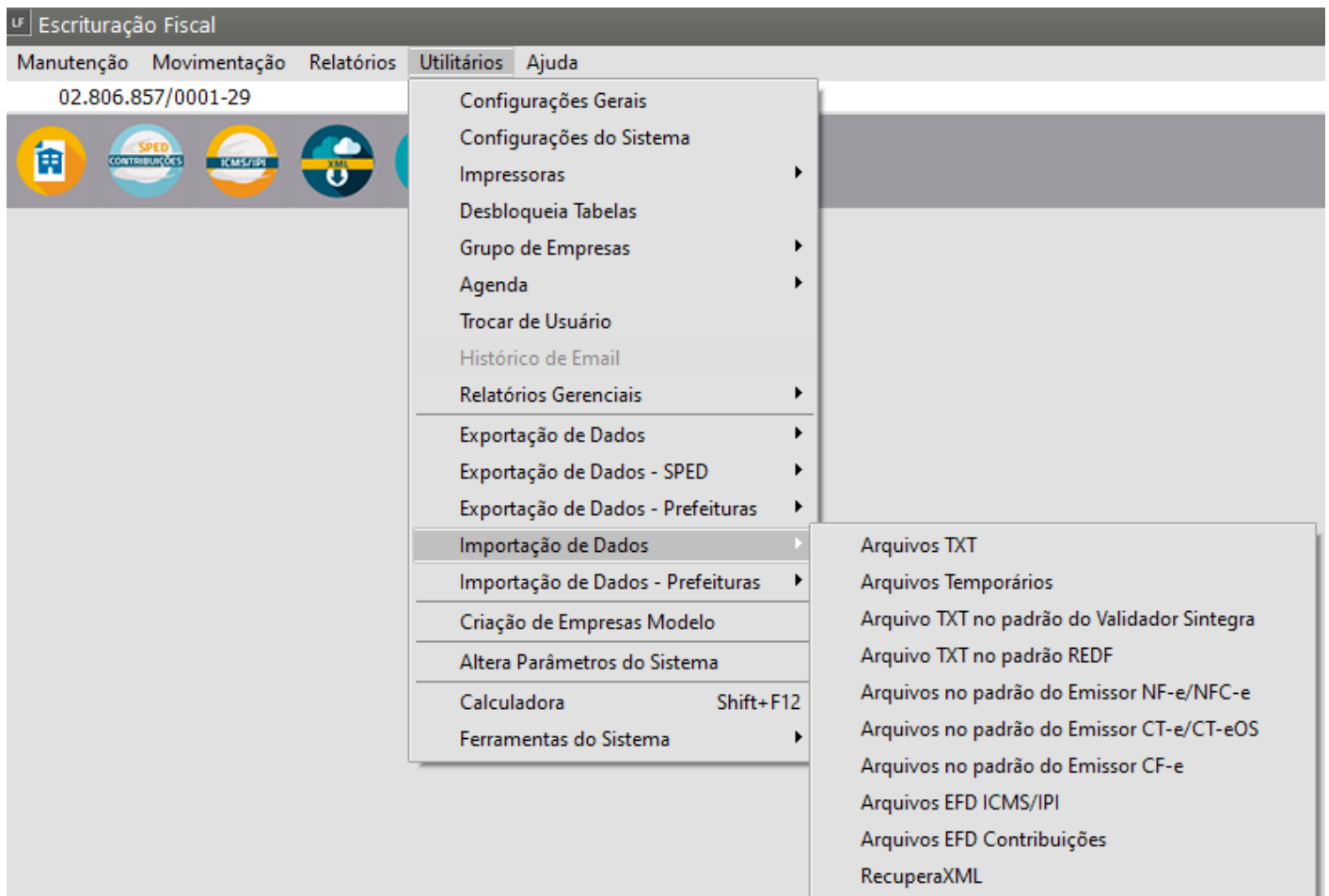


A transferência para o **Sistema Livros Fiscais** também pode ser efetuada por arquivo. Desse modo, será gerado um arquivo texto contendo as informações, que pode ser importado pelo **Sistema Livros Fiscais**.

## Arquivo



Se você optou por realizar a exportação de dados via arquivo, acesse o **Sistema Livros Fiscais** no menu **Utilitários>Importação de Dados>Arquivo TXT** e faça a importação das informações



Revision #7

Created 29 June 2023 18:56:01 by ProjetosD

Updated 6 January 2025 13:58:21 by ProjetosD