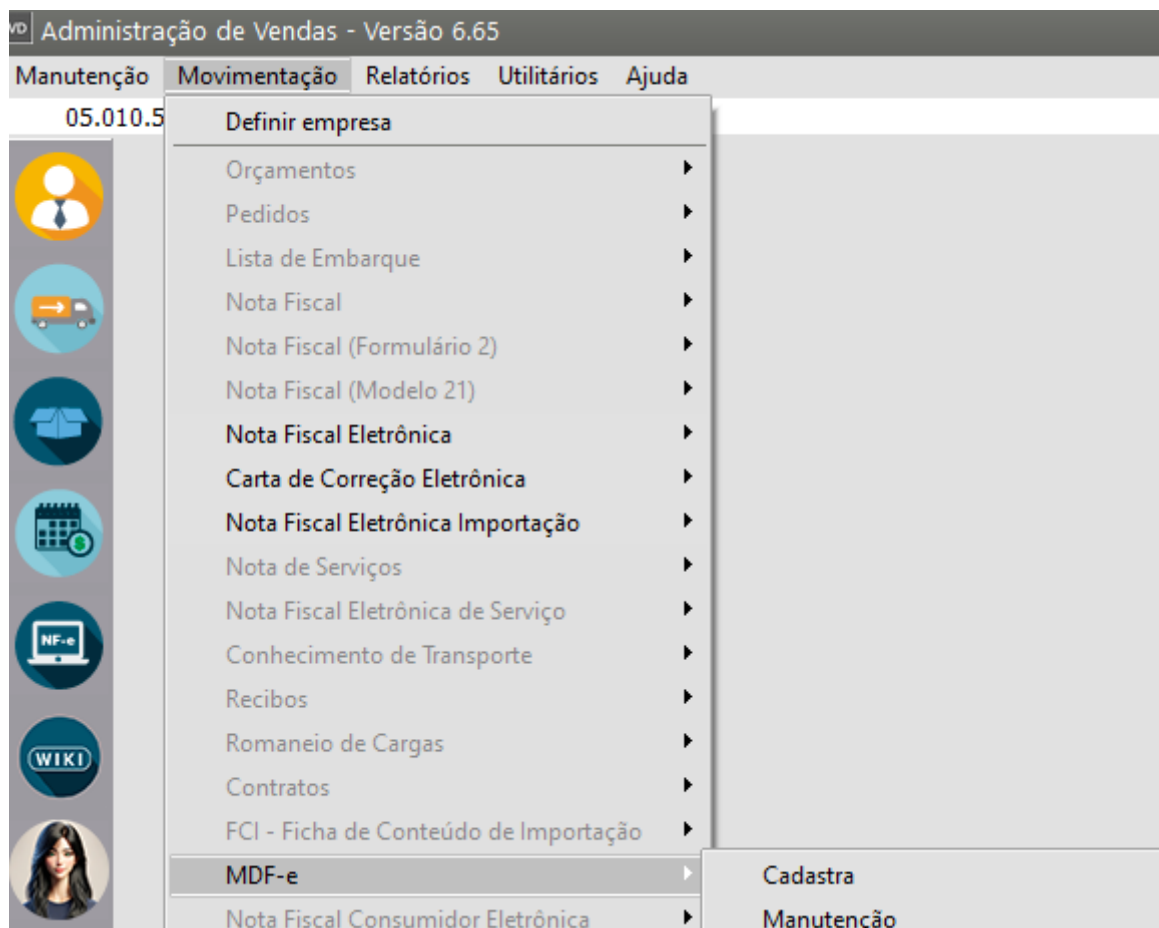


# Encerramento do MDFe (Manifesto dos Documentos Fiscais Eletrônico)

## Veja também os Itens:

- [Inconsistências e Erros ao enviar o MDF-e para a SEFAZ](#)
- [Parametrizando a Empresa - MDF-e](#)
- [Parametrizando o Gerenciador de MDF-e \(Manifesto dos Documentos Fiscais\)](#)
- [Cadastrando MDF-e \(Manifesto dos Documentos Fiscais\)](#)
- [Gerenciamento de Transmissão de MDF-e \(Manifesto de Documentos Fiscais\)](#)
- [Manutenção do MDF-e \(Manifesto Eletrônico de Documentos Fiscais\)](#)
- [Gerando o DAMDF-e \(Documento Auxiliar de Manifesto Eletrônico de Documentos Fiscais\)](#)
- [MDF-e Pendentes \(Contingência, Cancelados e Encerrados\)](#)
- [Consulta MDF-e \(Manifesto Eletrônico de Documentos Fiscais\) não Encerrados](#)
- [Impressão de DAMDF-e \(Documento Auxiliar de Manifesto Eletrônico de Documento Fiscal\)](#)
- [Confirmação do MDF-e](#)
- [MDF-e Manifesto Eletrônico de Documentos Fiscais \(Transporte Interestadual\)](#)
- [MDF-e - Manifesto Eletrônico de Documentos Fiscais](#)
- [Encerramento do MDF-e \(Manifesto de Documentos Fiscais Eletrônico\)](#)

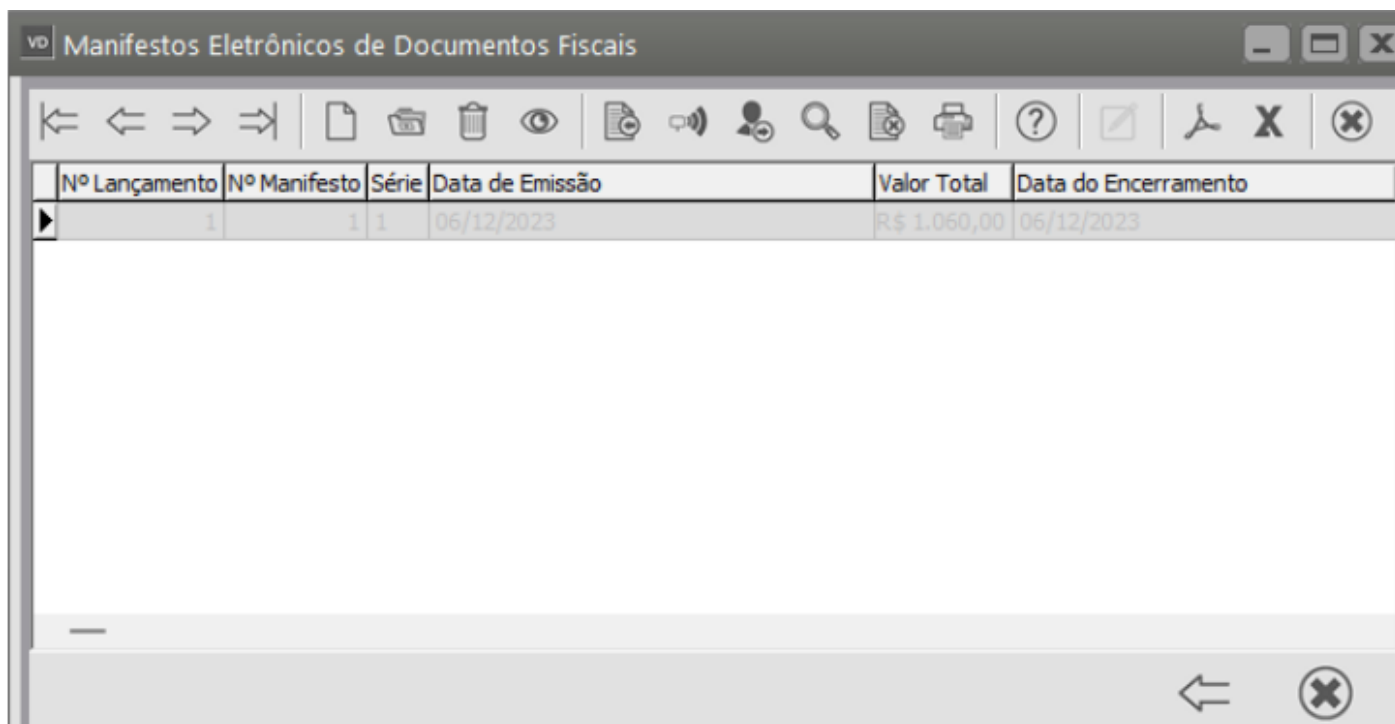
Para que você faça o **encerramento do MDFe (Manifesto de Documentos Fiscais Eletrônico)**, deverá acessar o menu **Movimentação>MDF-e>Manutenção**



Pesquise pelo MDF-e que deseja encerrar, realizando filtro na tela apresentada, ou apenas clique na seta Avança e serão apresentados todos os MDF-e cadastrados no Sistema

The image shows the 'Manifestos Eletrônicos de Documentos Fiscais' (Electronic Fiscal Document Manifests) window. The 'Seleção' (Selection) tab is active. The window contains several filter fields: 'Número do Lançamento' (Launch Number) with 'Inicial' and 'Final' date pickers, 'Situação do Manifesto' (Manifest Status) with a dropdown menu, 'Número do Manifesto' (Manifest Number) with 'Inicial' and 'Final' date pickers, 'Série' (Series) with a text input field, and 'Data Emissão' (Emission Date) with 'Inicial' and 'Final' date pickers. At the bottom right, there are navigation buttons: a right arrow and a close button (X).

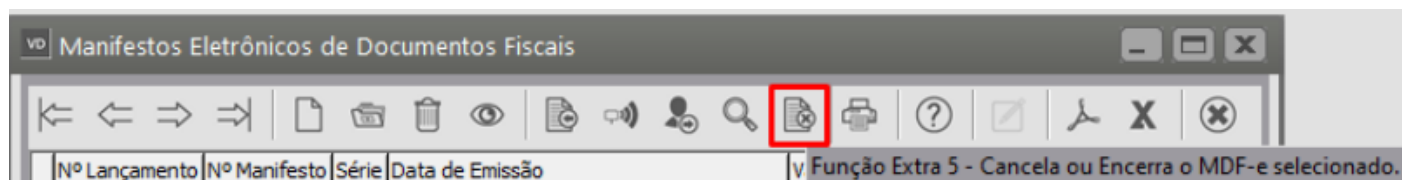
Clique sobre o MDF-e que será **encerrado**



Em seguida clique na **Função Extra 5** - Cancela ou Encerra o MDF-e Selecionado

#### Lembrando que:

- O Cancelamento será efetuado para MDF-e não transmitido para a SEFAZ
- O Encerramento será efetuado para MDF-e transmitido para a SEFAZ



Você poderá, ainda, editar o MDF-e, acessar a aba de Identificação e alterar a **Situação do Manifesto para Encerrado**, em seguida Salve a informação

#### IMPORTANTE

**Após o encerramento do MDF-e, deverá ser realizada a Transmissão para a SEFAZ.**

Revision #13

Created 29 August 2024 18:48:44 by ProjetosD

Updated 7 January 2025 17:45:05 by ProjetosD