

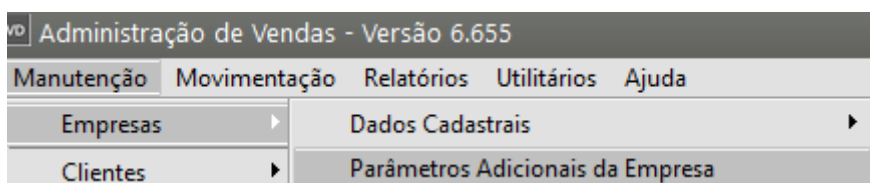
# Emitindo/Imprimindo/Anexando o Boleto Bancário gerado através do cadastro da NFe

## Veja também os Itens:

- [Alteração no Cálculo do Fator de Vencimento do Código de Barras do Boleto Bancário](#)
- [Emitindo Boleto Bancário](#)
- [Impressão do Boleto Bancário](#)
- [Configurando o Boleto Bancário](#)
- [Desconto Condicional a ser impresso no Boleto Bancário](#)
- [Emissão do Boleto Bancário através do Cadastro da NFe \(Nota Fiscal Eletrônica\)](#)
- [Envio do XML/DANFe/Boleto Bancário para o Destinatário da NFe](#)
- [Solicitação de Senha ao visualizar FORA DO SISTEMA, o Boleto Bancário gerado através do Sistema NE ou Vendas](#)
- [Parametrizando a Empresa - Duplicatas/Boletos](#)

Para que você consiga emitir o **Boleto Bancário no momento do cadastro da Nota Fiscal Eletrônica** será necessário que a empresa possua o **Sistema Financeiro** e **Sistema de Vendas/NE** integrados.

Para isso acesse o menu **Manutenção>Empresas>[Parâmetros Adicionais da Empresa](#)**



Defina que o **Sistema de Venda** integra o **Sistema Financeiro** com vínculo

**Parâmetros da Empresa**

Principal | Contratos/Orçamentos/Pedidos/Romaneios | Considerações Gerais (Parte 1) | Considerações Gerais (Parte 2)

Formação Preços | Informações Nota Fiscal | NF-e/NFC-e | Duplicatas/Boletos | Adicionais Nota Fiscal

Integração/Exportação (Parte 1) | **Integração/Exportação (Parte 2)** | Impostos | Comissão de Vendedores | MDFe

---

**Financeiro**

☒ **Integra** ☒ **Utiliza vínculo**

☐ Transfere dados dos Pedidos

**Serão Transferidos?**

☒ A Minoria ☐ A Maioria ☐ Todos

☐ Gera provisão de Venda a partir dos Pedidos

☐ Preenche automaticamente o valor de estorno das provisões.

☐ Gerar a provisão do frete a pagar no SSFinanc quando o Frete da NF for por conta do Emitente

☐ Utiliza o número da Nota fiscal como número da duplicata?

☒ Incluir observação com o numero da nota devolvida ao gerar movimento de desconto na duplicata

☐ Usar saldo de adiantamento de cliente no cadastro de pedidos e notas fiscais.

**Demonstrativo de Notas Fiscais**

☐ Exporta dados para o DNF (INSRF 359, de 15/09/2003)

**Sistema de Atendimento**

☐ Integra

☐ Considera configuração do CFOP para atualização de saldo do produto nos documentos fiscais

	Cod. Fiscal	Desdob.
<b>Serviços</b>	.	...
<b>Mat. Aplicados</b>	.	...
<b>Retorno do Bem</b>	.	...

Código do Item Ref. a Serv. Prestados

...

Descrições do Item Ref. a Serv. Prestados

...

☐ Integra com PDV ☐ Integra com Vendas Mobile

Em seguida acesse o **Sistema Financeiro** no meu **Manutenção/Bancos**

**FN** Controle Financeiro - V

**Manutenção** | Movimentação

- Empresas ▶
- Clientes ▶
- Fornecedores ▶
- Bancos ▶**

Cadastre um **Banco e Agência** para emissão do **Boleto Bancário**.

**FN Bancos - Alteração**

Código	Nome do Banco
001 ...	Banco do Brasil S.A.

Obs. : No campo "Código", dê preferência para o número do Banco na compensação, se ele não estiver correto a exportação de dados para o banco não funcionará. Por Exemplo : '001'- Banco do Brasil, '033' - Banespa, etc.

Agência	DV	Nome da Agência
0001	1	Nome da Agência

Dias p/ liberação

0

Navigation icons: Back, Save, Cancel, Forward

Ainda no **Sistema Financeiro**, acesse o menu **Manutenção>Contas Correntes**

**FN Controle Financeiro - V**

Manutenção | Movimentação

- Empresas
- Clientes
- Fornecedores
- Bancos
- Contas Correntes

Cadastre a [Conta Corrente](#) de emissão do **Boleto Bancário**, vinculada ao Banco/Agência cadastrado acima.

**FN Conta Corrente - Alteração**

<b>Banco</b>	
Cod. Banco	Nome
001 ...	Banco do Brasil S.A.
Agência	Nome
0001	Nome da Agência
(Obs. Informe a Agência sem o dígito verificador)	

<b>Conta Corrente</b>	
Número da conta	Saldo inicial
00001	0,00
(Obs. Informe o número da Conta Corrente sem o dígito verificador)	
Nome do correntista	
Nome do Correntista	Senha

Navigation icons: Help, Back, Save, Cancel, Forward

Em seguida acesse o **Sistema de Vendas**, no menu **Manutenção>Empresas>[Parâmetros Adicionais da Empresa](#)** - aba Duplicatas/Boletos

vd Administração de Vendas - Versão 6.655

Manutenção	Movimentação	Relatórios	Utilitários	Ajuda
Empresas	Dados Cadastrais			
Clientes	Parâmetros Adicionais da Empresa			

Informe o campo Identificação do Banco para o Boleto, preencha este campo com o [Banco/Agência](#) e [Conta Corrente](#) cadastrados no **Sistema Financeiro**

Principal	Contratos/Orçamentos/Pedidos	Considerações Gerais (Parte 1)	Considerações Gerais (Parte 2)	Formação Preços
Informações Nota Fiscal	NF-e	Duplicatas/Boletos	Adicionais Nota Fiscal	
Integração/Exportação (Parte 1)	Integração/Exportação (Parte 2)	Impostos	Comissão de Vendedores	

**Duplicatas**

☐ Utiliza Vencimento Antecipado nas Duplicatas?

☐ Inclui o Valor do IPI na 1ª Parcela do Desdobramento?

☐ Inclui o Valor da diferença do ICMSRF na 1ª Parcela do Desdobramento?

☒ Diferencia número da parcela única nas duplicatas?

☒ Permite duplicatas com Vencimento anterior à Data de Emissão do documento de origem?

☐ Bloqueia gravação de documento fiscal se não informado o Tipo de Cobrança no desdobramento das duplicatas?

**Praça de Pagamento**

Utiliza na impressão das Duplicatas:

☒ Praça do Cliente    ☐ Praça da Empresa

Praça de Pgto da Empresa

**Informações para Boletos de Cobrança**

Local de Pagamento

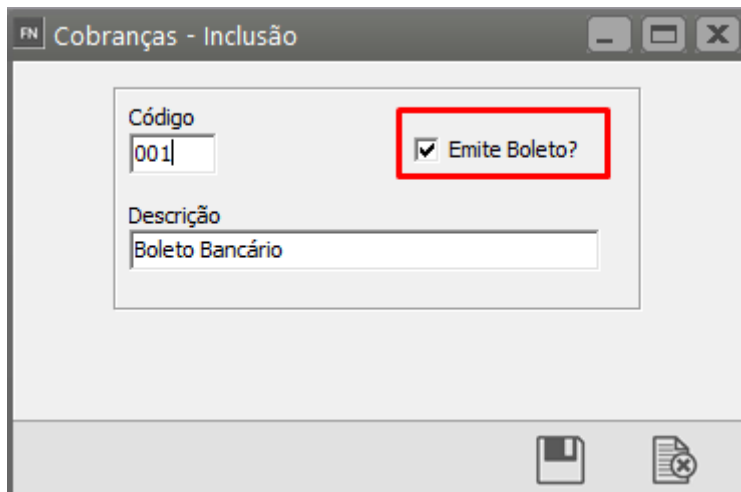
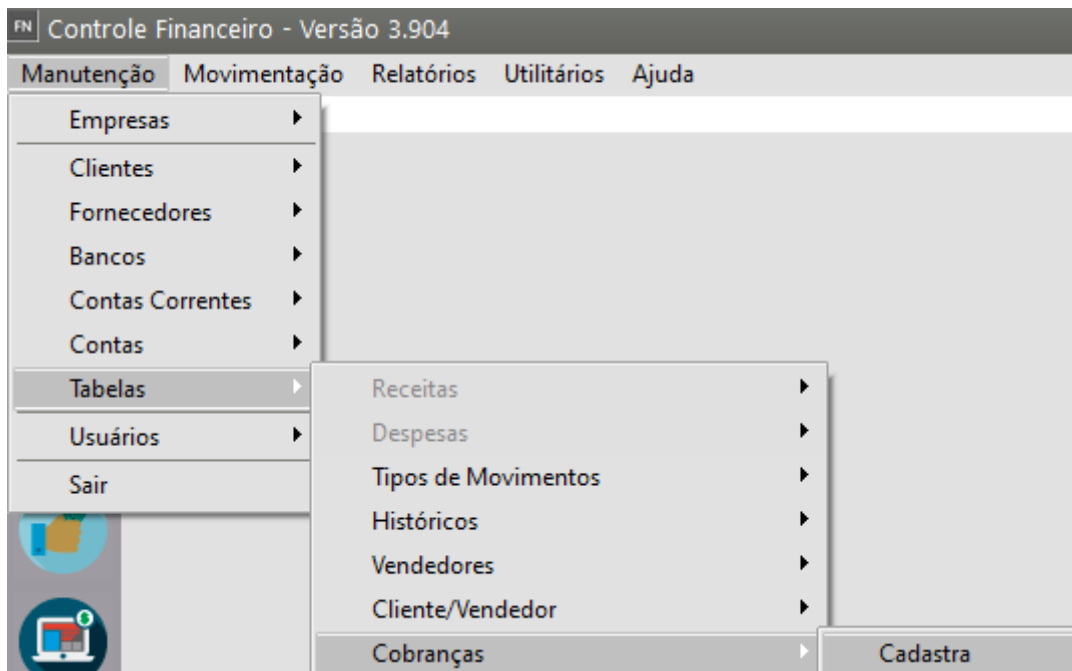
Instruções

**Identificação do Banco para o Boleto**

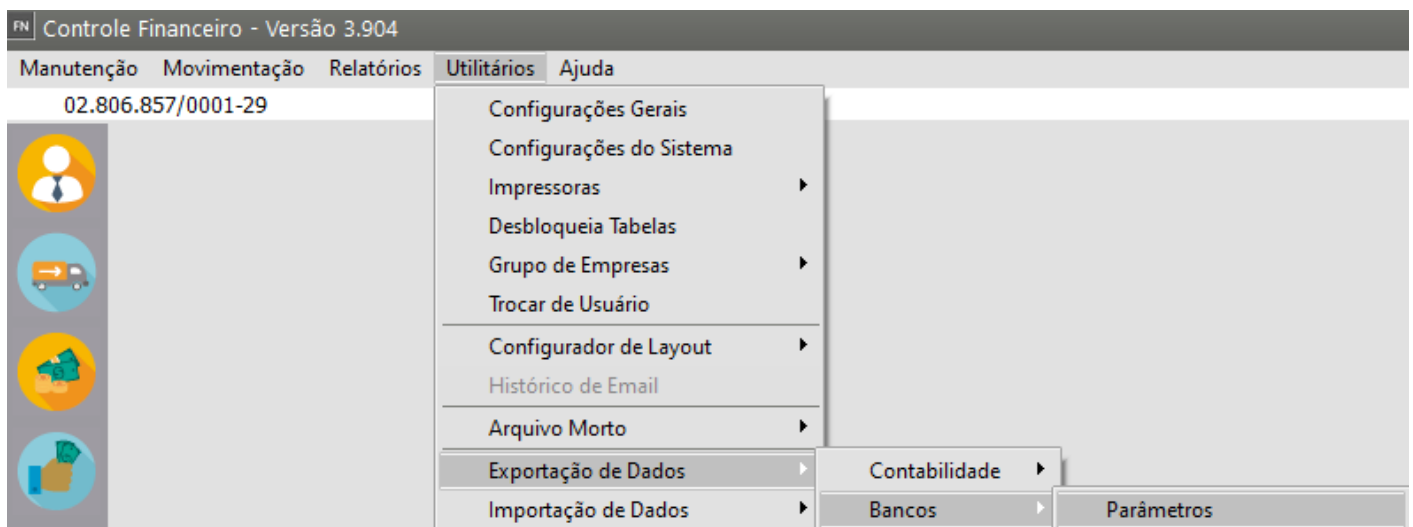
Banco

BANCO: 237 IDENTIFICADOR: 237 COD.IDENT.BCO.: 237

Acesse novamente o **Sistema Financeiro**, no menu **Manutenção/Tabelas/Cobranças** e cadastre uma [cobrança](#) selecionando o campo **“Emitir Boleto”**

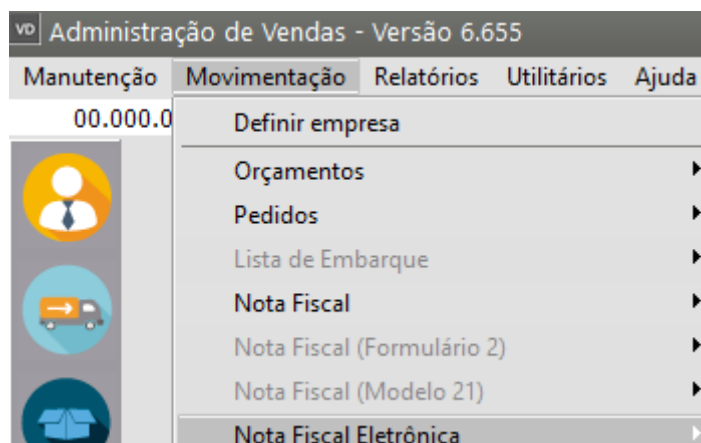


Ainda no **Sistema Financeiro**, acesse o menu **Utilitários>Exportação de Dados>Bancos>Parâmetros**



Defina o **Banco**, a Mensagem para o [Contas a Receber](#), o nosso número a partir do qual será gerado o boleto bancário e as descrições que deverão constar no boleto, de acordo com o padrão Bacen

Ao cadastrar a Nota Fiscal no menu **Movimentação>Nota Fiscal Eletrônica**



Obrigatoriamente, na aba Identificação, você deverá informar a [condição de pagamento](#)

Nota Fiscal Eletrônica - Alteração

Identificação

Dados Transporte

Itens

Echamento

Informações Adicionais da NF-e

Nº da Nota

Série

11

1

Pedidos

P

Destinatário

Dest

C

F

Tipo

CNPJ

CPF

Outros

CNPJ

68.243.096/0001-52

Razão Social

EMPRESA DESTINATÁRIO

End.:

R 1 A JSP, 730

Cidade:

RIO CLARO

UF:

SP

IE:

587100187112

Insc. Municipal

Identificação

Nº Ped/Cliente

Nº Pedido Interno

Dt. Emissão

Hr. Emissão

Dt. Entrega

Cód. Fiscal

Desdob.

29/11/2023

16:49

29/11/2023

6.102

000

☐ NF-e de Ajuste

☐ NF Complementar

☐ Venda para Entrega Futura

☐ NF-e substitui Cupom Fiscal SAT

☐ NF-e substitui Cupom Fiscal (ECF)

Cupom Fiscal

Num. Maquina

Espécie

NF-e

Vendedor e Cond. de Pagamento

Cód. Vendedor

Cód. Cond. Pagto

2

30/60 Dias

Consumidor Final

Comprador Presente no Estabelecimento

Não

Não se aplica

Intermediador

Indicador de Intermediador/Marketplace

CNPJ

Indicador do Cadastro no Intermediador

Operação sem intermediador (em site ou plataforma própria)

?

←

💾

🗑️

→

Ao Salvar a NFe o Sistema apresentará a tela para definição da **emissão do boleto bancário**, cadastre o [Tipo de cobrança](#), de acordo com o informado no **Sistema financeiro, Banco e Cod.Ident.Banco**

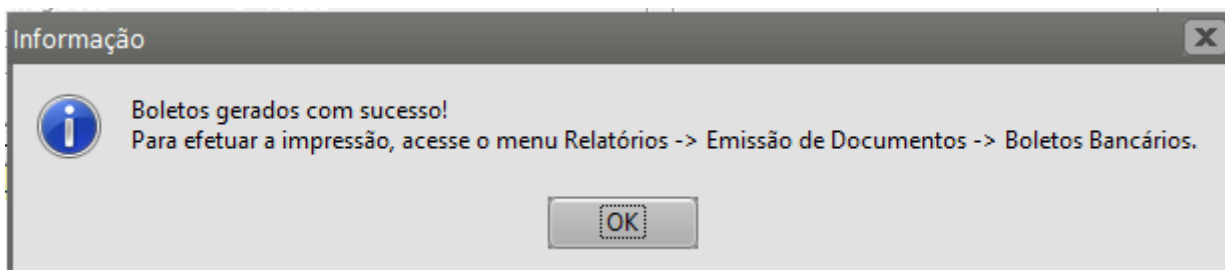
Desdobramento de Duplicatas

Número	Nr. O	Venc to	Valor	% V	V %	% B	A	Tipo Cobrança	Banco Boleto	Cod. Ident. Bco.	Geração
0000002/01	11	29/12/2023	R\$ 530,00	0	0	00	00	001	001	001	29/11/2023
0000002/02	11	28/01/2024	R\$ 530,00	0	0	00	00	001	001	001	29/11/2023

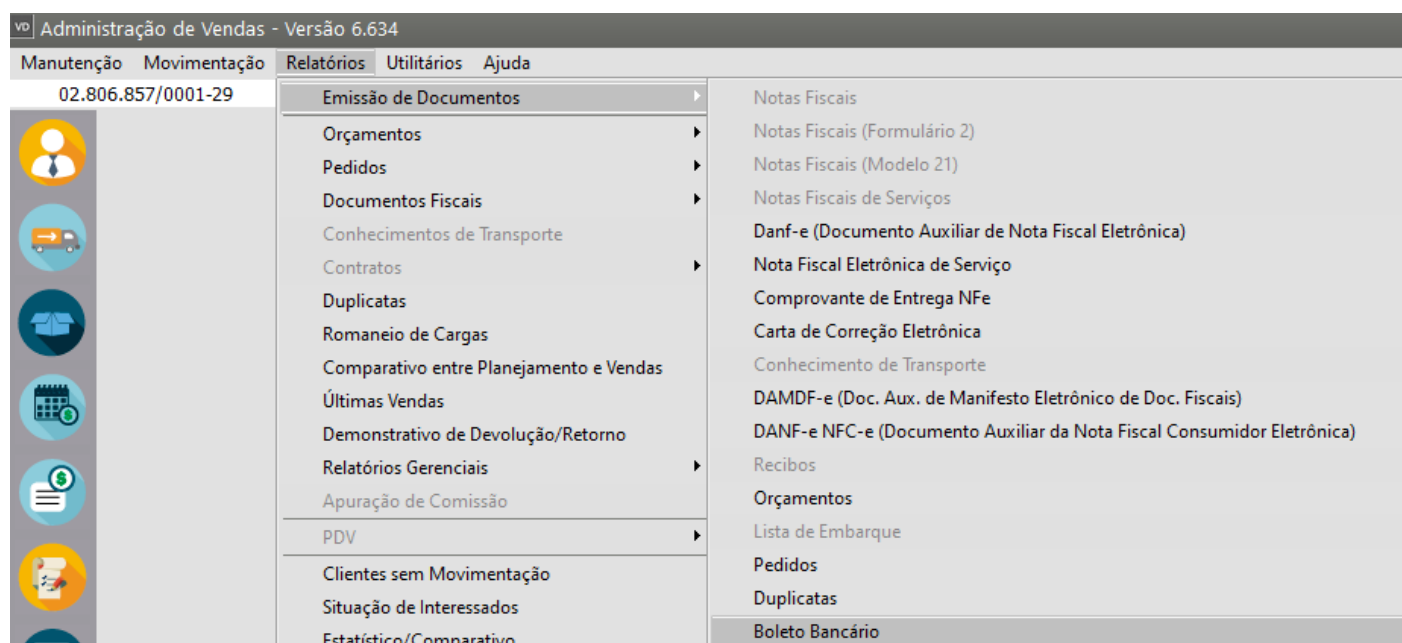
?

ok

Valide a nota fiscal e o Sistema irá apresentar a mensagem



Acesse o menu **Relatórios>Emissão de Documentos>Boletos Bancários** para realizar a impressão do Boleto Bancário.



Defina o boleto e clique em imprimir, visualizar, salvar ou enviar por email



Impressão de Boleto Bancário

Seleção das duplicatas

Pesquisar por:

Cód. Banco

Cobrança

Período

Data Inicial

/ /

Data Final

/ /

Tipo

☒ CNPJ

☐ CPF

☐ Outros

Cliente

Razão

Carteira Santander

101

Duplicata	Mod. Origem	Nº Nota	Série	Cliente	Razão Social	Valor	Emissao
▶ 0000002/01	NE	11	1	68.243.096/0001-52	EMPRESA DESTINATÁRIO	R\$ 536,59	29/11/2023
0000002/02	NE	11	1	68.243.096/0001-52	EMPRESA DESTINATÁRIO	R\$ 536,58	29/11/2023

?

# Recibo do Pagador



001-9

00190.00108 03000.100002 00010.166957 9 0000053659

Local de Pagamento					Vencimento	29/12/2023
<b>Pagável em qualquer Banco até o vencimento</b>						
Cedente EMPRESA EMITENTE CPF/CNPJ: 02.806.857/0001-29 General Argolo, 107-Vasco da Gama-Rio de Janeiro/RJ CEP: 20921-394					Agência/Código do Cedente 0001.000001-1	
Data do Documento 29/11/2023	No. do Documento 0000002/01	Espécie Doc. DM	Acerto N	Data do Processamento 08/12/2023	Nosso Número 0001003	
Uso do Banco	Carteira 01	Espécie R\$	Quantidade	Valor	( = ) Valor do documento 536,59	
Instruções PROTESTAR EM 5 DIAS COBRA VLIUR, PORC					( = ) Outros Acréscimos	
					( - ) Desconto / Abatimento	
					( - ) Outras Deduções	
					( + ) Mora / Multa	
					( = ) Valor Cobrado	
Sacado EMPRESA DESTINATÁRIO R 1A JSP, 730 ***** 13503-015 RIO CLARO-SP					CPF: 68.243.096/0001-52 JARDIM SAO PAULO	
Sacador/Avalista EMPRESA EMITENTE General Argolo, 107 20921-394 Rio de Janeiro-RJ					CNPJ/CPF: 02.806.857/0001-29 Vasco da Gama Código de Baixa	

Autenticação Mecânica

Corte na linha pontilhada



001-9

00190.00108 03000.100002 00010.166957 9 0000053659

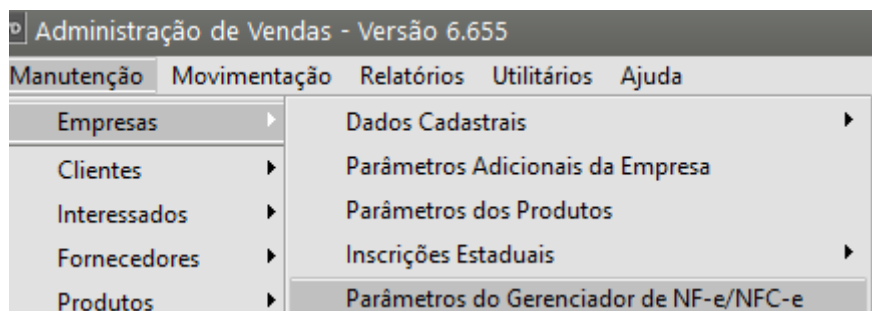
Local de Pagamento					Vencimento	29/12/2023
<b>Pagável em qualquer Banco até o vencimento</b>						
Cedente EMPRESA EMITENTE CPF/CNPJ: 02.806.857/0001-29 General Argolo, 107-Vasco da Gama-Rio de Janeiro/RJ CEP: 20921-394					Agência/Código do Cedente 0001.000001-1	
Data do Documento 29/11/2023	No. do Documento 0000002/01	Espécie Doc. DM	Acerto N	Data do Processamento 08/12/2023	Nosso Número 0001003	
Uso do Banco	Carteira 01	Espécie R\$	Quantidade	Valor	( = ) Valor do documento 536,59	
Instruções PROTESTAR EM 5 DIAS COBRA VLIUR, PORC					( = ) Outros Acréscimos	
					( - ) Desconto Abatimento	
					( - ) Outras Deduções	
					( + ) Mora / Multa	
					( = ) Valor Cobrado	
Sacado EMPRESA DESTINATÁRIO R 1A JSP, 730 ***** 13503-015 RIO CLARO-SP					CPF: 68.243.096/0001-52 JARDIM SAO PAULO	
Sacador/Avalista EMPRESA EMITENTE					CNPJ/CPF: 02.806.857/0001-29 Código de Baixa	

Autenticação Mecânica



FichadeCompensação

Se você desejar que o **boleto bancário** seja enviado por email, junto com o DANFe e com o XML da nota, acesse o menu **Manutenção>Empresas>Parâmetros do Gerenciador da Nota Fiscal Eletrônica**



## Defina "Anexar boleto no envio de email da NFe"

Desta forma, quando você enviar o email contendo o DANFe e XML da Nota Fiscal Eletrônica emitida, o Sistema anexará também o Boleto Bancário no email

Administração de Vendas - Versão 6.655

Manutenção Movimentação Relatórios Utilitários Ajuda

Empresas Dados Cadastrais

Clientes Parâmetros Adicionais da Empresa

Interessados Parâmetros dos Produtos

Fornecedores Inscrições Estaduais

Produtos Parâmetros do Gerenciador de NF-e/NFC-e

Parâmetros do Gerenciador de NF-e/NFC-e

NF-e (55) NFC-e (65)

Principal Certificado Digital Mensagem de email padrão Dados de conexão Endereços Sefaz

Diretório de Entrada  
C:\Users\damaris.santos\Desktop\NFe

Diretório de Saída  
C:\Users\damaris.santos\Desktop\NFe\Assinadas

Diretório de Schemas  
C:\Users\damaris.santos\Desktop\NFe\Schemas\PL\_009k\_NT2023\_001\_v120 (1)\PL\_009k\_NT2023\_001\_v120

Diretório de Recibos de comunicação com a SEFAZ, incluindo cancelamento, denegação e inutilização de notas  
C:\Users\damaris.santos\Desktop\NFe\Recibos

Diretório da Carta de Correção Eletrônica  
C:\Users\damaris.santos\Desktop\NFe\CCE

Emissão de DANFE automaticamente:  
☐ Antes da geração do XML.  
☒ Após a transmissão.  
☐ Não emitir.

Data de referência  
01/01/2023

☒ Enviar NF-e/NFC-e por e-mail após a transmissão.  
☐ Enviar NF-e por e-mail automaticamente após a transmissão.  
☒ Anexar DANFE no envio de e-mail da NF-e/NFC-e.  
☒ Anexar boleto no envio de e-mail da NF-e.  
☐ Enviar mais de uma NF-e/NFC-e por e-mail.  
☒ Transmite NF-e/NFC-e após geração do arquivo XML.  
☒ Exibe tela de NF-e em Contingência/Canceladas.

☒ Gerar Inut. da Numeração após exclusão da NF-e/NFC-e.  
☒ Anexar Carta de Correção ao e-mail da NF-e.  
☐ Código de Barras deve ser desconsiderado para as tags cEAN e cEANtrib da NF-e/NFC-e.  
☒ Atualizar Sit. Cadast. Destinatário após Consulta NF-e/NFC-e.  
☐ Gerar tag Responsável Técnico (infRespTec) no XML?

Revision #12

Created 29 June 2023 18:52:38 by ProjetosD

Updated 12 February 2025 20:37:25 by ProjetosD