

Copiar cadastros de Produtos


Veja também os Itens:

- [Pesquisando Produtos](#)
- [Cadastrando Localizações](#)
- [Trabalhando com Grade](#)
- [Definindo Preço de Produtos](#)
- [Atualização de Preços](#)
- [Lançando Itens nos Documentos](#)
- [Layout para Importação de Produtos](#)
- [Cadastrando Característica 1 \(grade/detalhe dos produtos\)](#)
- [Cadastrando Característica 2 \(Grade/detalhe dos Produtos\)](#)
- [Cadastrando Classificações de materiais](#)
- [Cadastro da Situação Tributária \(CST\) da COFINS](#)
- [Cadastro da Situação Tributária \(CST\) do IPI](#)
- [Cadastro da Situação Tributária \(CST\) do PIS](#)
- [Cadastro de Espécies de Volumes](#)
- [Cadastro de Grupos de Produtos](#)
- [Cadastro de Incidências Fiscais](#)
- [Cadastro de Informações de Produtos para DNF \(Demonstrativo de Notas Fiscais\)](#)
- [Cadastro de Linhas de Produtos](#)
- [Cadastro de Quebra de produtos](#)
- [Cadastro de NCM \(Nomenclatura Comum do Mercosul\)](#)
- [Cadastro de Códigos de Tributação \(ICMS\)](#)
- [Cadastro de Unidade de Medida](#)
- [Cadastro de Taxa de Conversão para Unidade de Medida](#)
- [Relatório de Orçamentos por Produtos](#)
- [Relatório de Contrato por Produtos](#)
- [Relatório de Documentos Fiscais por Produto](#)


- [Relatório de Pedidos por Produtos](#)
- [Exportação de Produtos](#)

Copiando informações de outro produto da mesma empresa

Para cadastrar um novo produto copiando as informações de um outro produto já cadastrado no sistema, acesse o menu: Manutenção>Produto>Cadastra, digite o código do novo produto e clicar no botão “Copia dados dos produtos”.

 image.png and or type unknown


O sistema apresentará a tela para cadastro do produto que será copiado, coloque o código do produto e clique ok.

 image.png and or type unknown

Ao copiar um produto para outro, todas as informações cadastradas, inclusive da aba propriedades serão copiadas para o novo produto.

Copiando cadastros de produtos de outra empresa


Para copiar os cadastros de produtos de uma outra empresa do sistema acesse: Manutenção>Produtos>Manutenção, avança e clica no botão “Função Extra 1 – Copia Produtos”.

 image.png and or type unknown

Será aberta a tela para selecionar a empresa e quais cadastros deseja copiar.

 image.png and or type unknown

Mova os produtos da “empresa de Origem” para os produtos “selecionados para importação” e clique em ok.


 image.png and or type unknown

Após isso será feita uma cópia entre as empresas do Sistema, dos cadastros dos produtos.

Obs. Antes desse procedimento é necessário verificar se as tabelas comuns dos produtos (Manutenção>Produtos>Tabelas) estão com as mesmas informações nas duas empresas (Localização, NCM, Grupo e Linhas de Produtos).

Caso não estejam iguais você poderá fazer a cópia da tabelas também

- Localização

 image.png and or type unknown

- NCM

image.png
Image not found or type unknown

- Grupo de Produtos

image.png
Image not found or type unknown

- Linha de Produtos

image.png
Image not found or type unknown

Revision #4
Created 7 July 2023 10:24:44 by ProjetosD
Updated 26 August 2024 13:31:10 by ProjetosD