


# Cópia dos Parâmetros Adicionais de outra Empresa (Sistema de Vendas)


## Veja também os Itens:

- [Cadastrando Empresas](#)
- [Cadastrando Endereço dos Depósitos \(locais de retirada\)](#)
- [Parametrizando a Empresa](#)
- [Criando Empresas Modelo](#)
- [Cadastrando Inscrições Estaduais da Empresa](#)
- [Cadastrando Grupo de Empresas](#)
- [Parâmetros para Empresas Enquadradas no Simples Nacional](#)
- [Cópia dos Parâmetros Adicionais de Outra Empresa](#)
- [Inconsistência e Erros do Certificado Digital, ao enviar informações para a SEFAZ](#)


Quando for cadastrada uma nova empresa no menu Manutenção>Empresas>Dados Cadastrais

 image.png and or type unknown


Será necessário definí-la para informar os Parâmetros Adicionais que serão utilizados para essa nova Empresa.

 image.png and or type unknown

No momento dessa definição, o Sistema irá apresentar mensagem informando que a nova Empresa ainda não foi inicializada e irá questionar se deseja inicializá-la, informe SIM

 image.png and or type unknown

O Sistema apresentará uma nova mensagem informando que a nova Empresa ainda não possui Parâmetros definidos e questionará se você deseja copiar esses Parâmetros de uma Empresa que já foi Parametrizada anteriormente

 image.png and or type unknown

Se você definir SIM, o Sistema apresentará a tela onde será definida a Empresa de Origem dos Parâmetros Adicionais (Empresa que já possui os Parâmetros definidos e que você deseja que sejam copiados para essa nova Empresa), após a definição clique em OK

image.png

### Observação

a) Se a Empresa definida no campo Empresa Origem não possuir Parâmetros Adicionais cadastrados, o Sistema apresentará mensagem

image.png

b) Se a Empresa definida no campo Empresa Origem possuir Parâmetros Adicionais cadastrados, o Sistema pedirá a confirmação da cópia dos Parâmetros, clique em SIM

image.png

O Sistema irá copiar os Parâmetros Adicionais da Empresa de Origem para a nova Empresa e na finalização do processo irá apresentar mensagem Processo concluído com sucesso.

image.png

Na sequência o Sistema irá abrir a tela dos Parâmetros Adicionais da Empresa para que você **faça a manutenção das informações e cadastre os campos que não foram copiados** pois são campos específicos para cada Empresa (por exemplo o CFOP Padrão utilizado na emissão dos documentos).

image.png

---

Revision #9

Created 9 March 2024 12:47:28 by ProjetosD

Updated 26 August 2024 13:01:14 by ProjetosD