

# Conversão de Unidades de Medidas e Unidades Tributadas e Códigos de Barras CEAN para Operações de Importação e Exportação

## Veja também os Itens:

- [Alterando Valores Manualmente para Nota Fiscal Eletrônica \(NFe\) de Importação](#)
- [Alteração Manual dos Valores de Impostos de Importação](#)
- [Nota Fiscal Eletrônica \(NFe\) de Importação de Produtos](#)
- [Conversão de Unidade de Medida e Unidades Tributadas e Códigos de Barras CEAN para Operações de Importação e Exportação](#)

A implementação converte a **Unidade de Medida Comercial** indicada na Nota Fiscal, para a **Unidade Tributada vinculada a Classificação Fiscal (NCM) do Produto**, e vincula a **Unidade de Medida** Comercial e Unidade Tributada ao Código de Barras CEAN correspondente a cada unidade.

Para o cadastro prévio, é preciso acessar o menu **MANUTENÇÃO>PRODUTOS>TAXA DE CONVERSÃO**, e realizar o **cadastro da Taxa de Conversão para a unidade comercial que será indicada na Nota Fiscal**

 and or type unknown

Informe:

- Se o Sistema deve Aplicar a Taxa de Conversão para operações de Exportação/Importação
- Se essa é a **unidade** de Faturamento padrão para documentos de venda
- **Código do Produto** (O Sistema preencherá automaticamente a Descrição)

- O Sistema trará automaticamente a [Unidade de Medida](#) definida no [Cadastro do Produto](#)
- [Unidade de Medida](#) para FATURAMENTO
- Taxa de Conversão para FATURAMENTO


Em nosso Exemplo, o [Produto](#) está cadastrado com **unidade de medida UN** e para o faturamento será utilizado **CX** (Caixa), sendo que cada caixa possui 20 unidades.

 image.png


OBS: Para que cada [Unidade de Medida](#) tenha seu Código de Barras preenchido no XML da NF-e, é preciso indicar o Código de Barras no [cadastro do Produto](#) para a [Unidade Comercial](#) utilizada na Nota, e no cadastro da Taxa de Conversão para a Unidade Tributada vinculada ao NCM.

 image.png

Na emissão de Nota Fiscal Eletrônica, deve ser indicado a [Unidade de Medida](#) Comercial a ser utilizada e a quantidade:


 image.png

Caso não exista uma Taxa de Conversão previamente cadastrada, o sistema apresenta a tela para cadastro obrigatório da Taxa de Conversão:

 image.png

OBS: É obrigatório indicar uma Taxa de Conversão para Operações de Importação e Exportação, conforme determina a SEFAZ.

No XML gerado, é possível verificar as TAGs <cEAN>, <uCom>, <qCom>, <cEANtrib>, <uTrib>, <qTrib> e <vUnTrib>, que foram preenchidas conforme as informações da Taxa de Conversão cadastrada:

 image.png

OBS: Na impressão do DANF-e, não são demonstradas as informações referente as TAGs <cEANtrib>, <uTrib>, <qTrib> e <vUnTrib>.

 image.png