

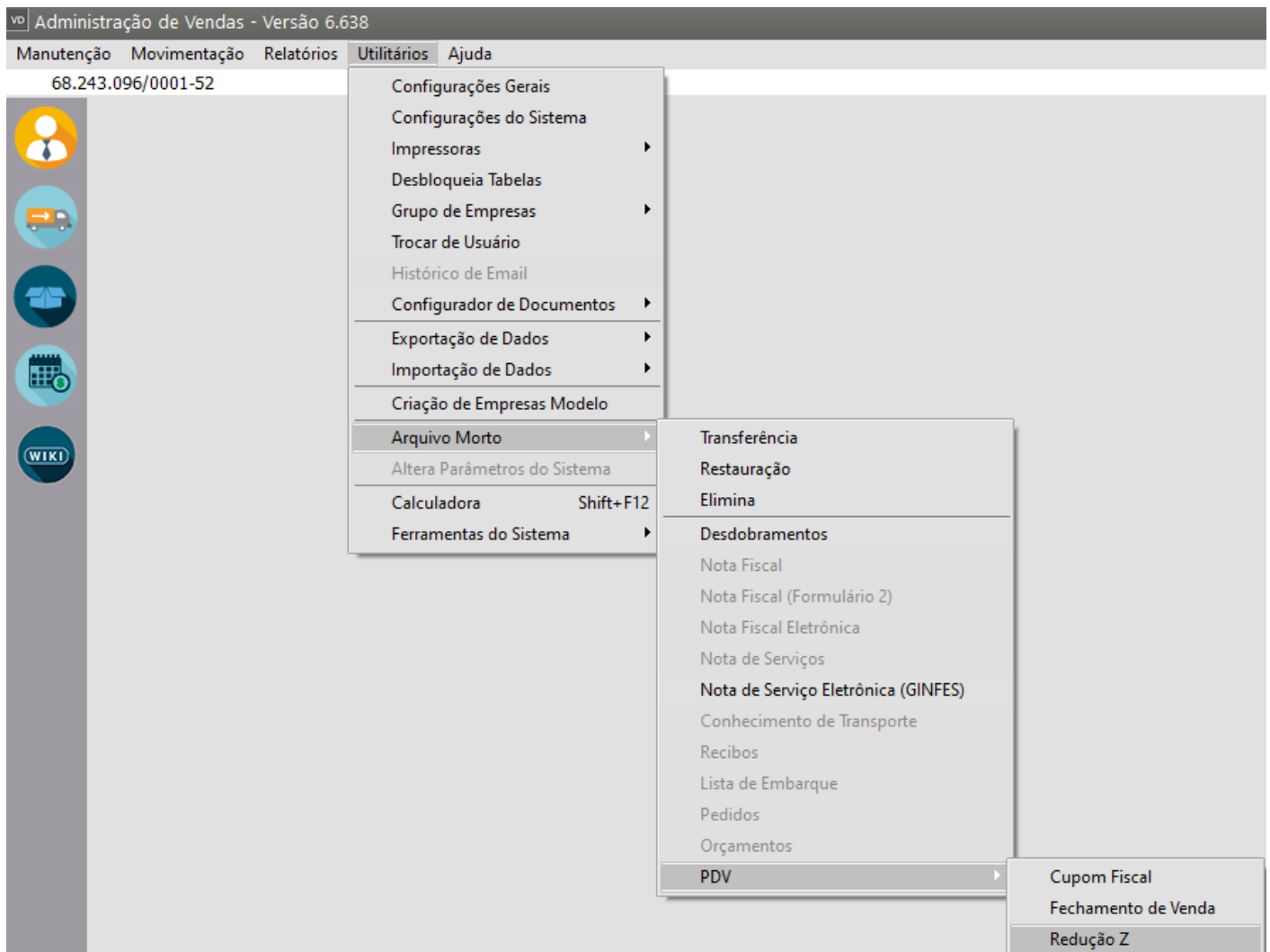
Consulta o Arquivo Morto - PDV (Redução Z)

Veja também os Itens:

- [Utilizando o Arquivo Morto](#)
- [Consulta o Arquivo Morto - Conhecimento de Transporte](#)
- [Consulta o Arquivo Morto - Desdobramentos](#)
- [Arquivo Morto - Eliminação](#)
- [Consulta o Arquivo Morto - Lista de Embarque](#)
- [Consulta o Arquivo Morto - Nota Fiscal](#)
- [Consulta o Arquivo Morto - Nota Fiscal \(Formulário 2\)](#)
- [Consulta o Arquivo Morto - Nota Fiscal Eletrônica](#)
- [Consulta o Arquivo Morto - Nota de Serviço Eletrônica \(GINFES\)](#)
- [Consulta o Arquivo Morto - Nota de Serviço](#)
- [Consulta o Arquivo Morto - Orçamentos](#)
- [Consulta o Arquivo Morto - PDV \(Cupom Fiscal\)](#)
- [Consulta o Arquivo Morto - PDV \(Fechamento de Vendas\)](#)
- [Consulta o Arquivo Morto - PDV \(Redução Z\)](#)
- [Consulta o Arquivo Morto - Pedidos](#)
- [Consulta o Arquivo Morto - Recibos](#)
- [Restauração do Arquivo Morto](#)
- [Transferência para o Arquivo Morto](#)

Com o passar do tempo os arquivos de movimentação do sistema tornam-se sobrecarregados de informações, o que poderá ocasionar lentidão no sistema. Para evitar este tipo de problema, os dados de anos anteriores podem ser enviados para o [Arquivo Morto](#), liberando o arquivo principal destas informações que não são frequentemente acessadas.

Para consultar as **Redução Z** que foram enviados para o [Arquivo Morto](#) acesse o menu **Utilitários>Arquivo Morto>PDV>Redução Z**



Será apresentada a tela para que você realize a pesquisa da informação que foi enviada para o [Arquivo Morto](#) e que você deseja consultar

Observação

Caso você não aplique nenhum filtro na tela de pesquisa, serão apresentados todas as Redução Z que estão no arquivo morto

Redução Z



Seleção

Pesquisa por

Número do ECF ... N° Cupom Final













Data


Inicial // ... Final // ...



 

Clique na seta Avança e o Sistema apresentará o Grid de informações

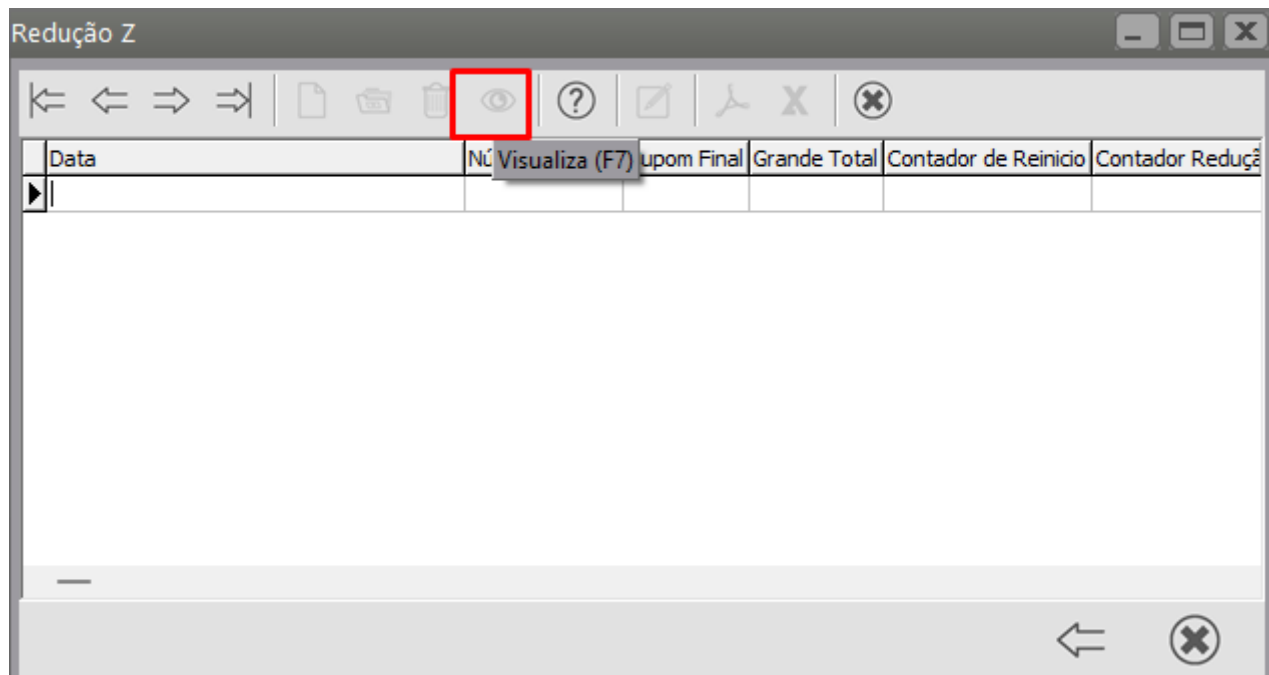
Redução Z

	Data	Número do ECF	Cupom Final	Grande Total	Contador de Reinicio	Contador Redução
						

Para visualizar o documento, clique sobre a linha do mesmo e em seguida clique no botão **Visualiza**



Revision #5

Created 10 November 2023 18:36:28 by ProjetosD

Updated 6 January 2025 13:58:22 by ProjetosD