


Cadastro do valor do Frete na Emissão da Nota Fiscal Eletrônica (NFe)

Para que você consiga definir e informar o valor do Frete no momento do Cadastro da Nota Fiscal Eletrônica (NFe), você deverá

1 - Acessar o menu Manutenção>Empresas>Parâmetros Adicionais da Empresa


 image.png

2 - Aba Informações Nota Fiscal, campo Despesas Acessórias, defina

- Utiliza Despesas Acessórias

Você deverá também, definir se a despesa acessória informada na Nota Fiscal Eletrônica cadastrada deverá:

- Somar as Despesas Acessórias ao Total da NF
- Somar as Despesas Acessórias à Base do ICMS
- Somar as Despesas Acessórias à base do IPI
- Somar as Despesas Acessórias à base do PIS/COFINS

 image.png


Como calcular frete na nota?

R: Para que habilite o campo de frete vá nos parâmetros adicionais da empresa - aba "inf nota fiscal" e clique na opção "utiliza despesas acessórias" e "somar as despesas acessórias ao total da nf?", desta forma na NF na aba Fechamento irá aparecer o campo frete habilitado.

3 - Após as definições acima, ao acessar o menu Movimentação>Nota Fiscal Eletrônica>Cadastra

 image.png

O Sistema irá habilitar na aba Fechamento, sub aba Despesas Acessórias, os campos para que você informe os valores correspondentes ao Frete

 image.png

Revision #3

Created 29 August 2024 18:31:30 by ProjetosD

Updated 29 August 2024 18:41:09 by ProjetosD