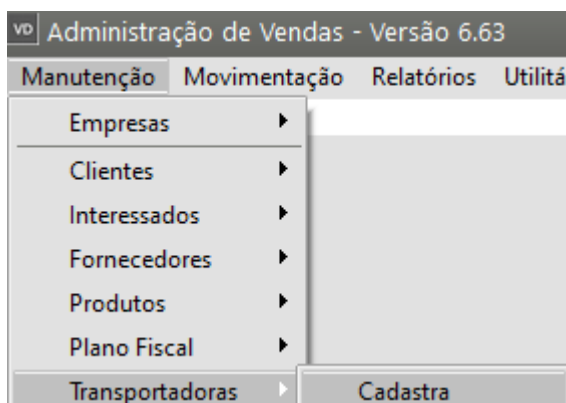


# Cadastro de Transportadoras

**Veja também os Itens:**

- [Emitindo Conhecimento de Transporte](#)
- [Cadastro de Conhecimento de Transporte](#)
- [Consulta o Arquivo Morto - Conhecimento de Transporte](#)
- [Cadastro de ICMS por Estado para Transportes](#)
- [Cadastrando Conhecimentos de Transporte](#)
- [Cadastro de Transportadoras](#)
- [Envio do XML de NFe para a Transportadora](#)

Para realizar o cadastro das **Transportadoras** utilizadas por sua Empresa, acesse o menu **Manutenção>Transportadoras**



Preencha um **Código** com até 5 caracteres alfanuméricos e em seguida preencha o **Nome da Transportadora**, além dessas duas informações o Sistema exigirá o preenchimento do **Estado**

**Lembre-se, quanto mais informações forem preenchidas, melhor será para a Empresa realizar os processos e consultas no Sistema**

vd Transportadoras - Inclusão

**Identificação**

Código Nome

Tipo

☒ CNPJ  
☐ CPF  
☐ Outros

Nome fantasia

CNPJ

Inscrição Estadual

Placa Veículo UF Tipo

Contato Telefone

E-mail

Homepage

**Situação**

☒ Ativa  
☐ Inativa

**Inf. Adicionais**

Valor do Frete R\$0,00

Cat. Despacho R\$0,00

ITR R\$0,00

Tara 0,00



Lotação 0,00

**Localização**

Endereço

Bairro Cidade

Estado CEP Registro Nacional de Transportador de Carga

Save icon:   
Cancel icon: 

Revision #5

Created 10 November 2023 17:42:21 by ProjetosD

Updated 6 January 2025 13:58:21 by ProjetosD