

Cadastro de NCM (Nomenclatura Comum do Mercosul)

Veja também os Itens:

- [Pesquisando Produtos](#)
- [Cadastrando Localizações](#)
- [Trabalhando com Grade](#)
- [Definindo Preço de Produtos](#)
- [Atualização de Preços](#)
- [Lançando Itens nos Documentos](#)
- [Layout para Importação de Produtos](#)
- [Cadastrando Característica 1 \(grade/detalhe dos produtos\)](#)
- [Cadastrando Característica 2 \(Grade/detalhe dos Produtos\)](#)
- [Cadastrando Classificações de materiais](#)
- [Cadastro da Situação Tributária \(CST\) da COFINS](#)
- [Cadastro da Situação Tributária \(CST\) do IPI](#)
- [Cadastro da Situação Tributária \(CST\) do PIS](#)
- [Cadastro de Espécies de Volumes](#)
- [Cadastro de Grupos de Produtos](#)
- [Cadastro de Incidências Fiscais](#)
- [Cadastro de Informações de Produtos para DNF \(Demonstrativo de Notas Fiscais\)](#)
- [Cadastro de Linhas de Produtos](#)
- [Cadastro de Quebra de produtos](#)
- [Cadastro de NCM \(Nomenclatura Comum do Mercosul\)](#)
- [Cadastro de Códigos de Tributação \(ICMS\)](#)
- [Cadastro de Unidade de Medida](#)
- [Cadastro de Taxa de Conversão para Unidade de Medida](#)


- [Relatório de Orçamentos por Produtos](#)
- [Relatório de Contrato por Produtos](#)
- [Relatório de Documentos Fiscais por Produto](#)
- [Relatório de Pedidos por Produtos](#)
- [Exportação de Produtos](#)

A classificação fiscal de mercadorias **é um processo administrativo-tributário implementado e regulado pelos governos dos países**. Por meio dele, é possível garantir um melhor controle sobre a produção, comercialização, importação e exportação de produtos.

Para saber a classificação fiscal de um produto **é necessário identificar o código NCM**. A estrutura do código NCM é composta por 8 dígitos no formato '0000.00.00'. Os seis primeiros dígitos seguem, por convenção internacional, o Sistema Harmonizado (SH) e seus dois últimos dígitos são definidos pelo Mercosul.

A NCM **é usada para padronizar as informações das mercadorias em importações e exportações a fim de deixar os processos mais claros e simples**. No Brasil, ela é usada para determinar os tributos presentes em uma operação de comércio exterior de produtos industrializados.

Para visualizar ou cadastrar uma Classificação Fiscal (NCM) acesse o menu Manutenção>Produtos>Tabelas>Tabela de NCMI>Manutenção


 image.png or type unknown

Em seguida clique na seta Avança

 image.png or type unknown

Será apresentada a tela de Classificação Fiscal.


Caso você queira, clique no botão Copia Cadastro

 image.png or type unknown

E o Sistema apresentará a tela para que você copie o cadastro de Classificação Fiscal de uma outra empresa já cadastrada no Sistema ou para que você copie o cadastro padrão de classificação fiscal

 image.png or type unknown

A Classificação deverá ser informada no Cadastro do Produto - Aba Informações Fiscais

 image.png or type unknown

Você conseguirá emitir alguns relatórios no Sistema, realizando quebras por Classificação Fiscal (NCM)

Relatórios>Documentos Fiscais por Produto

image.png
image copy and or type unknown

Revision #5
Created 10 November 2023 17:24:18 by ProjetosD
Updated 26 August 2024 19:05:42 by ProjetosD