


# Cadastro de ICMS por Estado para Transportes

## Veja também os Itens:

- [Emitindo Conhecimento de Transporte](#)
- [Cadastro de Conhecimento de Transporte](#)
- [Consulta o Arquivo Morto - Conhecimento de Transporte](#)
- [Cadastro de ICMS por Estado para Transportes](#)


Este menu estará habilitado se nos Parâmetros Adicionais da Empresa você definiu que irá emitir Conhecimento de Transporte

nd or type unknown


Ou Manifesto Eletrônico do Documento Fiscal

nd or type unknown

Para acessar o menu, acesse o link Manutenção>Tabelas>Informações de Transporte>ICMS por Estado

nd or type unknown

Para pesquisa (após ter realizado os cadastros), acesse manutenção, faça o filtro e clique na seta Avança

nd or type unknown

Clique no botão Novo e o Sistema apresentará a tela para que você defina:

- UF de Origem
- UF de Destino
- Alíquota do ICMS

nd or type unknown

---

Revision #3

Created 10 November 2023 17:34:52 by ProjetosD

Updated 26 August 2024 16:59:13 by ProjetosD