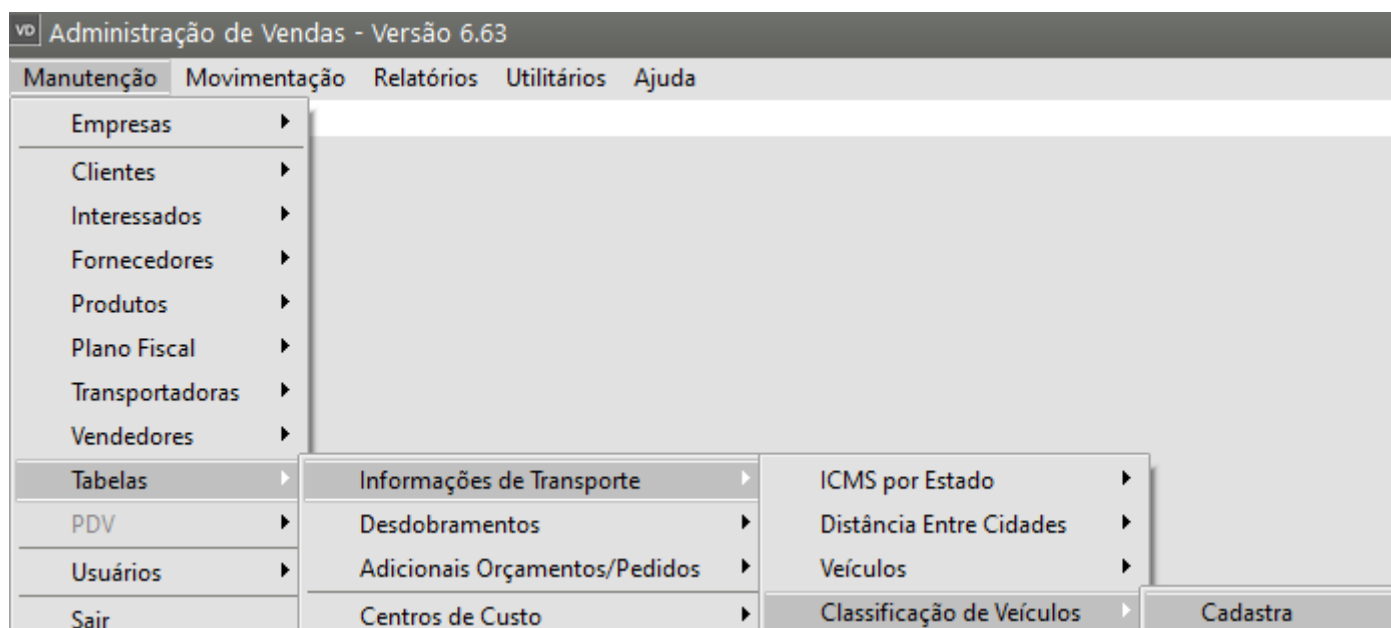


# Cadastro de Classificação de Veículos

## Veja também os Itens:

- [Emitindo Relatórios de Minuta de Frete](#)
- [Cadastro de Preços de Frete](#)
- [Cadastro de Tipos de Frete](#)
- [Cadastro de Valor do Frete](#)
- [Cadastro do Valor do Frete na Emissão da Nota Fiscal Eletrônica \(NFe\)](#)
- [Cadastro de Classificação de Veículos](#)
- [Cadastro de Veículos](#)
- [Cadastro de Motoristas](#)
- [Cadastro de Distância entre Cidades](#)
- [Cadastro de Locais de Passagem](#)
- [Cadastro do valor do Frete na Emissão da Nota Fiscal Eletrônica \(NFe\)](#)

Para realizar o **Cadastro das Classificações dos Veículos** da empresa, acesse o menu **Manutenção>Tabelas>Informações de Transporte>Classificação de Veículos**



O Sistema apresentará a tela para que você defina:

- Código com até 2 caracteres alfanuméricos
- Descrição
- Tipo de Veículo (carga ou passageiro)
- Tipo de Carga (líquida ou seca)
- Capacidade do veículo (em litros)
- Tipo de rodado

The screenshot shows a web form titled "Classificação de Veículos - Inclusão". It contains several input fields and radio buttons. The "Tipo de Rodado" dropdown menu is open, showing a list of options: Truck, Toco, Cavalo Mecânico, VAN, Utilitário, and Outros. The dropdown is highlighted with a red rectangle.



- Tipo de Carroceria

The screenshot shows the same web form, but now the "Tipo de Carroceria" dropdown menu is open, showing a list of options: Aberta, Fecha/Bau, Granelera, Porta container, and Sider. The dropdown is highlighted with a red rectangle.

A **classificação de veículos** será vinculada ao cadastro de cada [veículo](#) existente na empresa

vd Veículos - Inclusão

|                      |                      |            |                                |
|----------------------|----------------------|------------|--------------------------------|
| Código               | Descrição            |            |                                |
| <input type="text"/> | <input type="text"/> |            |                                |
| Placa                | Marca                |            |                                |
| <input type="text"/> | <input type="text"/> |            |                                |
| Cidade               |                      |            | Estado                         |
| <input type="text"/> |                      |            | <input type="text"/>           |
|                      |                      | Tara em KG | <input type="text" value="0"/> |
| <b>Classificação</b> |                      |            |                                |
| Código               | Descrição            |            |                                |
| <input type="text"/> | <input type="text"/> |            |                                |

Revision #7

Created 10 November 2023 17:33:56 by ProjetosD

Updated 26 June 2025 17:08:22 by ProjetosD