

Cadastro das Classificações de Materiais

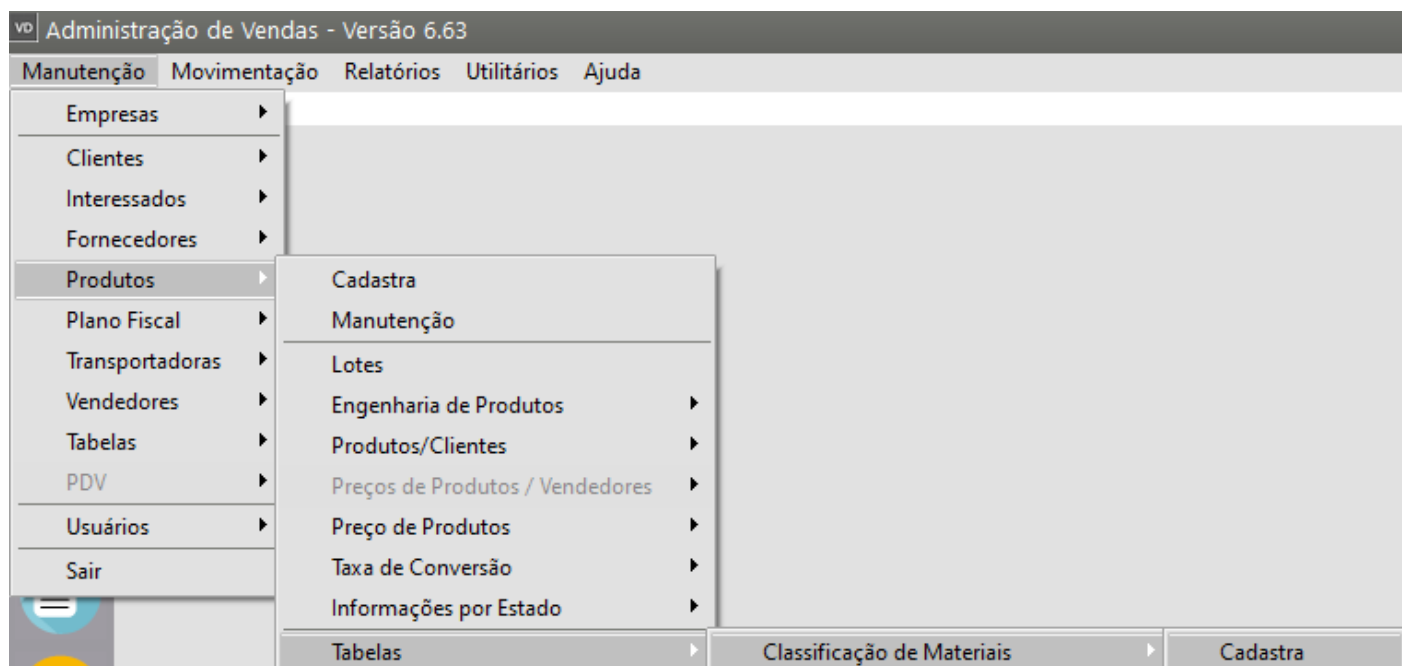
Veja também os Itens:

- [Pesquisando Produtos](#)
- [Cadastrando Localizações](#)
- [Trabalhando com Grade](#)
- [Definindo Preço de Produtos](#)
- [Atualização de Preços](#)
- [Lançando Itens nos Documentos](#)
- [Layout para Importação de Produtos](#)
- [Cadastrando Característica 1 \(grade/detalhe dos produtos\)](#)
- [Cadastrando Característica 2 \(Grade/detalhe dos Produtos\)](#)
- [Cadastrando Classificações de materiais](#)
- [Cadastro da Situação Tributária \(CST\) da COFINS](#)
- [Cadastro da Situação Tributária \(CST\) do IPI](#)
- [Cadastro da Situação Tributária \(CST\) do PIS](#)
- [Cadastro de Espécies de Volumes](#)
- [Cadastro de Grupos de Produtos](#)
- [Cadastro de Incidências Fiscais](#)
- [Cadastro de Informações de Produtos para DNF \(Demonstrativo de Notas Fiscais\)](#)
- [Cadastro de Linhas de Produtos](#)
- [Cadastro de Quebra de produtos](#)
- [Cadastro de NCM \(Nomenclatura Comum do Mercosul\)](#)
- [Cadastro de Códigos de Tributação \(ICMS\)](#)
- [Cadastro de Unidade de Medida](#)
- [Cadastro de Taxa de Conversão para Unidade de Medida](#)
- [Relatório de Orçamentos por Produtos](#)
- [Relatório de Contrato por Produtos](#)
- [Relatório de Documentos Fiscais por Produto](#)

- [Relatório de Pedidos por Produtos](#)
- [Exportação de Produtos](#)

Classificar Materiais **é o processo de agrupar itens do estoque segundo algum critério**. A classificação dos materiais consiste no estabelecimento de grupos ou famílias de materiais em uso na organização, de acordo com sua utilidade, natureza, forma, dimensão, peso, tipo, uso, etc.


Se você for agrupar seus produtos através de **Classificação de Materiais**, acesse o menu **Manutenção>Produtos>Tabelas>Classificação de Materiais>Cadastra**



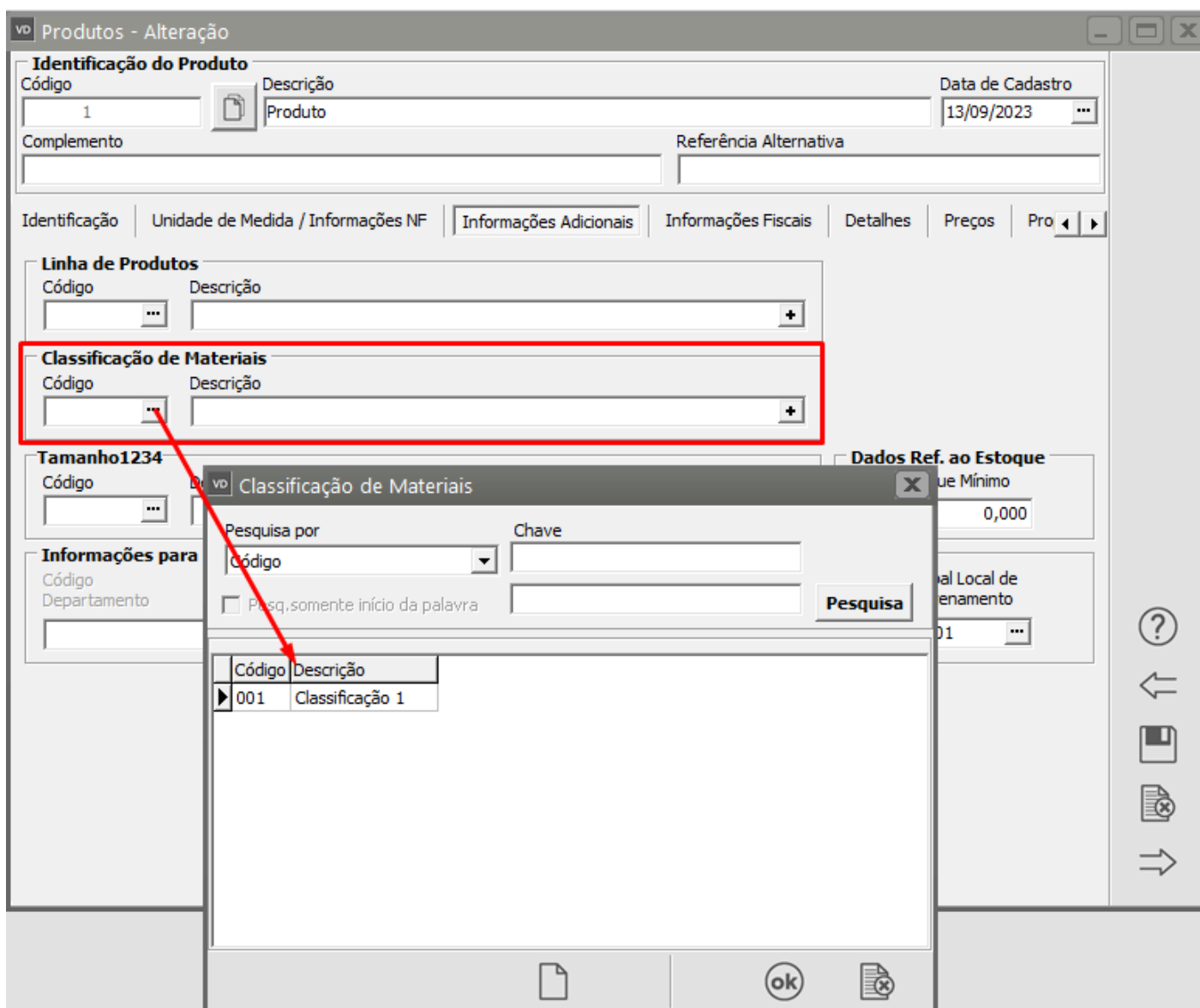
Informe um Código com até 3 caracteres alfanuméricos

Informe uma Descrição com até 15 caracteres alfanuméricos

Em seguida acesse o [cadastro de seus produtos](#) no menu **Manutenção>Produtos**



Edite os [produtos](#) na aba **Informações Adicionais** e informe a **Classificação de Materiais** para os [produtos](#)



A partir daí, você conseguirá filtrar alguns relatórios através da **Classificação de Materiais** - por exemplo

- [Relatório de Orçamentos/Produtos](#)

vd Relatório de Orçamentos / Produtos

Período de Referência Data Inicial: 01/12/2024 ... Data Final: 31/12/2024 ...		Tipo de Relatório <input checked="" type="radio"/> Analítico <input type="radio"/> Sintético	Situação <input type="radio"/> Ativos <input type="radio"/> Cancelados <input checked="" type="radio"/> Todos	Configurações <div> Impressora Orientação: <input checked="" type="radio"/> Retrato <input type="radio"/> Paisagem </div> <div> Seleciona Campos Ordem do Relatório: Número do Orçamento </div> <div> Data para Seleção: Emissão do Orçamento </div> <div> Formação de Preços <input type="checkbox"/> Solicitadas <input type="checkbox"/> Vinculadas <input type="checkbox"/> Pedido de Revisão <input type="checkbox"/> Pedido de Aprovação </div>
1ª Quebra Tipo Quebra: Geral Região Diária Mensal Situação Mídia Modo de Acesso Ramo de Atividade Grupo de Clientes Linha de Produtos Grupo de Produtos Classificação de Materiais		2ª Quebra Tipo Quebra: Geral		
<input type="checkbox"/> Imprime observação dos orçamentos <input type="checkbox"/> Utiliza máscara de milhar em campos numéricos		<input type="checkbox"/> Imprime descrição completa dos produtos		

• [Relatórios>Pedidos>Produto](#)

vd Pedidos/Produtos

Período de Referência Seleção: <input checked="" type="radio"/> Data de Emissão <input type="radio"/> Data de Entrega Data Inicial: 01/12/2024 ... Data Final: 31/12/2024 ...		Tipo de Relatório <input checked="" type="radio"/> Analítico <input type="radio"/> Sintético	Pedidos <input type="radio"/> Em aberto <input type="radio"/> Encerrados <input checked="" type="radio"/> Todos	Sintetizar por <input checked="" type="radio"/> Produto <input type="radio"/> Quebra
Primeira Quebra Geral Mensal Linha de Produtos Grupo de Produtos Classificação de Materiais Referência Alternativa Ramo de Atividade Condição de Pagamento Transportadora	Segunda Quebra Geral	Terceira Quebra Geral		
Situação <input type="radio"/> Ativos <input type="radio"/> Cancelados <input checked="" type="radio"/> Todos	Configurações <div> Impressora Orientação: <input checked="" type="radio"/> Retrato <input type="radio"/> Paisagem </div>	Status <input checked="" type="radio"/> Aprovados <input type="radio"/> Não Aprovados <input type="radio"/> Todos	Ordem do Relatório Data de Emissão <div> <input type="checkbox"/> Imprime produtos com saldo zero? <input type="checkbox"/> Imprime descrição completa dos produtos <input type="checkbox"/> Imprime observação dos pedidos <input type="checkbox"/> Utiliza máscara de milhar em campos numéricos <input type="checkbox"/> Imprime somente pedidos faturados em atraso </div>	

• [Relatórios>Documentos Fiscais>Produtos](#)

Relatório de Documentos Fiscais/Produtos

Período de Referência
Data Inicial
01/12/2024
Data Final
31/12/2024

Tipo de Relatório
☒ Analítico
☐ Sintético

Sintetizar por
☒ Produto
☐ Quebra

Imprime
☐ Modelo Específico
☒ Todos

Ordem do Relatório
Data de Emissão

Tipo dos Documentos
☐ Integram faturamento
☐ Não integram
☒ Todos

Situação dos Documentos
☐ Ativos
☐ Cancelados
☒ Todos

Documentos Fiscais
☐ Notas Fiscais
☐ Notas Fiscais (Form. 2)
☐ Notas Fiscais de Serviço
☐ Recibos
☐ Notas Fiscais Eletrônicas
☐ Cupons
☐ Notas Fiscais Consumidor Eletrônicas

Configurações

Impressora
Orientação
☒ Retrato
☐ Paisagem

☐ Desconsidera Notas fiscais de Devolução
Deseja que o cálculo do Preço Médio e Preço Médio Venda seja feito de acordo com os dados das Quebras?
☐ Desconsidera quantidades devolvidas das notas fiscais
☐ Lista notas fiscais devolvidas separadamente
☐ Utiliza máscara de milhar em campos numéricos

☐ Gerar Gráficos

1ª Quebra
Tipo Quebra
Geral
Código Fiscal
Cidade
Região
Produto
Diária
Mensal
Linha de Produtos
Grupo de Produtos
Classificação de Materiais
Referência Alternativa
Ramo de Atividade
Estado

2ª Quebra
Tipo Quebra
Geral

☐ Desconsidera Notas fiscais de Devolução
Deseja que o cálculo do Preço Médio e Preço Médio Venda seja feito de acordo com os dados das Quebras?
☐ Desconsidera quantidades devolvidas das notas fiscais
☐ Lista notas fiscais devolvidas separadamente
☐ Utiliza máscara de milhar em campos numéricos

Seleciona Campos

Propriedades Gráfico

?

Print

Eye

Folder

Envelope

Document with X

• [Relatório>Documentos Fiscais/Produtos](#)

Relatório de Documentos Fiscais/Produtos

Período de Referência
Data Inicial
01/11/2023
Data Final
30/11/2023

Tipo de Relatório
☒ Analítico
☐ Sintético

Sintetizar por
☒ Produto
☐ Quebra

Imprime
☐ Modelo Específico
☒ Todos

Ordem do Relatório
Data de Emissão

Tipo dos Documentos
☐ Integram faturamento
☐ Não integram
☒ Todos

Situação dos Documentos
☐ Ativos
☐ Cancelados
☒ Todos

Documentos Fiscais
☐ Notas Fiscais
☐ Notas Fiscais (Form. 2)
☐ Notas Fiscais de Serviço
☐ Recibos
☐ Notas Fiscais Eletrônicas
☐ Cupons
☐ Notas Fiscais Consumidor Eletrônicas

Configurações

Impressora
Orientação
☒ Retrato
☐ Paisagem

☐ Desconsidera Notas fiscais de Devolução
Deseja que o cálculo do Preço Médio e Preço Médio Venda seja feito de acordo com os dados das Quebras?
☐ Desconsidera quantidades devolvidas das notas fiscais
☐ Lista notas fiscais devolvidas separadamente
☐ Utiliza máscara de milhar em campos numéricos

☐ Gerar Gráficos

1ª Quebra
Tipo Quebra
Geral
Geral
Destinatário
Vendedor
Código Fiscal
Cidade
Região
Produto
Diária
Mensal
Linha de Produtos
Grupo de Produtos
Classificação de Materiais

2ª Quebra
Tipo Quebra
Geral

☐ Desconsidera Notas fiscais de Devolução
Deseja que o cálculo do Preço Médio e Preço Médio Venda seja feito de acordo com os dados das Quebras?
☐ Desconsidera quantidades devolvidas das notas fiscais
☐ Lista notas fiscais devolvidas separadamente
☐ Utiliza máscara de milhar em campos numéricos

Seleciona Campos

Propriedades Gráfico

Print

Eye

Folder

Envelope

Document with X

Revision #13

Created 10 November 2023 17:09:23 by ProjetosD

Updated 6 January 2025 13:58:21 by ProjetosD