

Cadastrando Itens do Contrato

Veja também os Itens:

- [Cadastrando Itens do Contrato](#)
- [Cancelamento de Contrato](#)
- [Cadastro de Tipos de Contrato](#)
- [Cadastro de contratos](#)
- [Relatório de Contratos](#)
- [Relatório de Contrato por Produtos](#)
- [Parametrizando a Empresa - Contratos/orçamentos e Pedidos](#)
- [Contratos](#)
- [Contratos](#)

Você poderá emitir contratos contendo somente produtos previamente cadastrados no sistema através do menu **Manutenção/Produtos**.

Para inserir um novo item no contrato, basta digitar o código na coluna **Produto**:


 image.png and or type unknown


 image.png and or type unknown

O sistema irá trazer, automaticamente, a descrição do produto, a data de início do item, os preços selecionados nos Parâmetros Adicionais da Empresa para contratos e o mês e ano de início de cobrança do valor:


 image.png and or type unknown

Caso tenha selecionado nos parâmetros da empresa que deseja escolher os preços durante o cadastro dos documentos, será preenchido o preço selecionado de acordo com a figura abaixo:

 image.png and or type unknown

 image.png and or type unknown

Lembre-se de que os preços acima estarão habilitados de acordo com a quantidade de preços escolhida para os contratos nos Parâmetros Adicionais da Empresa. E diferente dos outros tipos de documento, no contrato estará disponível as colunas com todos os preços que foram parametrizados e não apenas uma coluna de preço.

Caso não saiba o código do produto desejado você pode utilizar o botão de pesquisa . Ao pressioná-lo (ou utilizar a tecla de Atalho F4) na coluna **Produto**, será aberta a pesquisa de produtos:


nd or type unknown

Na pesquisa de produtos é fácil encontrar o produto desejado. Selecionando a forma de pesquisa (Código, Descrição ou Referência Alternativa) e digitando as primeiras letras no campo **Chave**, o produto que corresponda à pesquisa efetuada será exibido logo abaixo. Você pode escolher também se deseja exibir todos os produtos ou apenas os produtos disponíveis para faturamento. Se a base de dados utilizada pelo sistema for Cliente/Servidor, será necessário pressionar o botão **Pesquisa**, que estará localizado ao lado do campo Chave, para que sejam exibidos os resultados. Abaixo da listagem de produtos existe a relação dos valores dos preços cadastrados para este produto e seu saldo.


Após especificar o produto desejado, você poderá informar qual o vendedor responsável pela venda do produto. Ao contrário dos outros documentos existentes no sistema, os contratos permitem cadastrar vendedores diferentes para cada item. Em seguida é necessário que se defina a quantidade e o valor do item em questão, caso esta última não tenha sido preenchida automaticamente. Se desejar também pode especificar um valor de desconto para o item. Este desconto pode ser definido como valor ou porcentagem, como abaixo:

Se for preenchido o valor de desconto, a porcentagem será trazida automaticamente e vice-versa

nd or type unknown

nd or type unknown

Assim como os vendedores, o contrato permite estipular uma condição de pagamento diferente para cada item. Esta condição de pagamento será usada apenas para definir a quantidade de parcelas que o valor a ser cobrado será dividido, já que as duplicatas do contrato vencerão sempre no dia de vencimento estipulado na primeira aba. Se o valor do item for definido como cobrança contínua nos Parâmetros Adicionais da Empresa, a condição de pagamento deverá conter obrigatoriamente 12 parcelas.

nd or type unknown

A data em que o valor começará a ser cobrado será composta pelo dia de vencimento das parcelas e o mês e ano de início de cobrança. Cada valor pode ter mês e ano de início diferentes.

image.png
Image not found or type unknown

O mês e o ano de início não devem ser maiores que um ano a partir data de início do item.

Revision #3

Created 6 July 2023 17:53:03 by ProjetosD

Updated 26 August 2024 16:35:21 by ProjetosD