

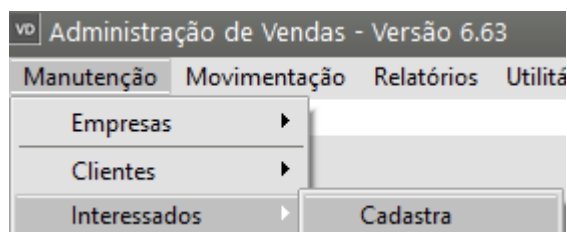
# Cadastrando Interessados

**Veja também os Itens:**

- [Cadastrando Interessados](#)
- [Relatório de Situações dos Interessados](#)

São classificados como **Interessados** as pessoas que ainda não têm um vínculo com a empresa mas possuem interesse em algum produto ou serviço prestado.

Para cadastrá-los você acessará o menu **Manutenção>Interessados**.



Na tela de cadastro, você deverá informar os dados do interessado em questão, sendo que os números do **CPF/CNPJ/Outro** e o **nome** são obrigatórios.

VD Interessados - Inclusão

Identificação | Localização | Ocorrências

**Identificação**

Tipo

☒ CNPJ

☐ CPF

☐ Outro

Pessoa

☒ Jurídica

☐ Física

CNPJ

\_\_\_\_/\_\_\_\_/\_\_\_\_

Inscrição Estadual

\_\_\_\_

Profissão

\_\_\_\_

Número Cliente

\_\_\_\_

Razão Social

\_\_\_\_

Nome Fantasia

\_\_\_\_

Contato

\_\_\_\_

Responsável pelo cadastro

SUPERVISOR

Data do Cadastro

06/11/2023

...

**Ramo de Atividade**

Código

...

Descrição

\_\_\_\_

**Vendedor Responsável**

Código

...

Nome

\_\_\_\_

**Mídia**

Código

...

Descrição

\_\_\_\_

?

?


?

Se você informar o e-mail ou a homepage do interessado, os títulos desses campos ficarão na cor azul. Clicando sobre eles, o sistema abrirá, automaticamente, o seu programa padrão de e-mails ou o seu navegador da Internet, sem que você precise abrir outro aplicativo.

vd Interessados - Inclusão

Identificação | Localização | Ocorrências

**Localização**

CEP  Endereço

Código da Cidade Cidade Estado Região

Complemento Bairro

**Tipo**  
☒ Fixo  
☐ Celular


DDD Telefone Fax


☐ Deseja receber Contato Telefônico ?

Homepage

E-mail ☒ Enviar informações por e-mail.

?





Quando for cadastrado um [Pedido](#), uma [nota fiscal](#) ou um [contrato](#) para algum interessado, ele passará, automaticamente, a ser um cliente e seus dados deverão ser visualizados e/ou alterados na manutenção de Clientes através do menu **Manutenção>Clientes**.

Depois que o Interessado se tornar Cliente, caso você acesse novamente o menu Manutenção>Interessados, poderá verificar que no Grid de Manutenção, os Interessados que já se tornaram Clientes estão destacados na cor Azul

