

Cadastrando Carta de Correção Eletrônica (CCE)

Veja também os Itens:

- [Emitindo Notas Fiscais Eletrônicas \(NFe\)](#)
- [Emitindo Carta de Correção Eletrônica](#)
- [Cadastrando Carta de Correção Eletrônica \(CCE\)](#)
- [Impressão de Carta de Correção Eletrônica](#)
- [Emitindo Carta de Correção \(Não Eletrônica\)](#)
- [Emissão de Carta de Correção Eletrônica](#)
- [Carta de Correção Eletrônica](#)

Será possível emitir até **20 Cartas de Correção Eletrônica para cada Nota Fiscal Eletrônica**, sendo que, só constará no Banco de Dados da SEFAZ a **última CCE transmitida**, desta forma, se você emitir mais do que uma CCE para a NFe deverá sempre colocar todas as correções que deverão ser feitas, de todas as CCE transmitidas anteriormente.

Para utilizar esse recurso, algumas regras devem ser seguidas:

- O conteúdo do texto deve conter entre **15 e 1000 caracteres**
- A empresa tem até **30 dias para fazer as correções na nota**
- É necessário que a CCE seja **assinada através de certificado digital**

Para que sejam validadas as informações contidas em uma carta de correção eletrônica, a mesma deverá seguir alguns critérios pré-definidos pelo Ministério da Fazenda:

“Art. 7º Os documentos fiscais referidos nos incisos I a V do artigo anterior deverão ser extraídos por

decalque a carbono ou em papel carbonado, devendo ser preenchidos a máquina ou manuscritos a tinta ou a lápis-tinta,

devendo ainda os seus dizeres e indicações estar bem legíveis, em todas as vias.

(...)

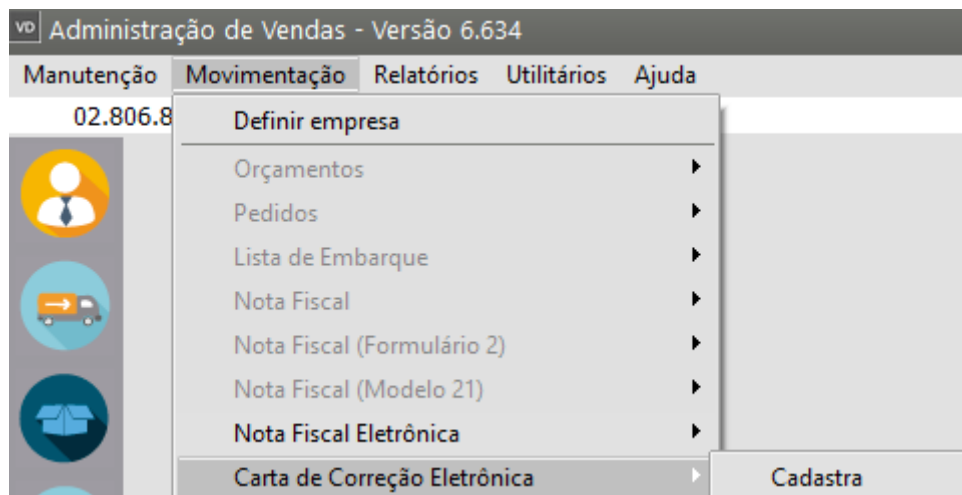
§ 1º-A Fica permitida a utilização de carta de correção, para regularização de erro ocorrido na emissão de

documento fiscal, desde que o erro não esteja relacionado com:

I - as variáveis que determinam o valor do imposto tais como: base de cálculo, alíquota, diferença

de preço,
quantidade, valor da operação ou da prestação;
II - a correção de dados cadastrais que implique mudança do remetente ou do destinatário;
III - a data de emissão ou de saída.”

Para cadastrar a **Carta de Correção Eletrônica** de uma Nota Fiscal Eletrônica, acesse o menu **Movimentação>Carta de Correção Eletrônica**



Digite ou clique no DLG (três pontinhos) para pesquisar o número da NFe que terá a Carta de Correção Eletrônica (CCE) cadastrada

Observação

Só poderá ser cadastrada uma CCE para uma **Nota Fiscal Eletrônica já TRANSMITIDA e AUTORIZADA** pela SEFAZ

VD Carta de Correção Eletrônica

Condições de Uso da Carta de Correção

A Carta de Correção é disciplinada pelo § 1º-A do art. 7º do Convênio S/N, de 15 de dezembro de 1970 e pode ser utilizada para regularização de erro ocorrido na emissão de documento fiscal, desde que o erro não esteja relacionado com: I - as variáveis que determinam o valor do imposto tais como: base de cálculo, alíquota, diferença de preço, quantidade, valor da operação ou da prestação; II - a correção de dados cadastrais que implique mudança do remetente ou do destinatário; III - a data de emissão ou de saída.

Dados da NF-e

Número NF-e ... Série 1 CNPJ/CPF Destinatário

Data Emissão ... Razão Social

vd Pesquisa de Notas Fiscais

Pesquisa por N.º Nota Chave

☐ Pesquisar somente início da palavra

☐ Apenas Notas Autorizadas

Pesquisa

Modelo	N.º Nota	N.º Lancto.	Série	N.º Clientes	Razão Social Cliente
NE	1	1	1	68.243.096/0001-52	EMPRESA DESTINATÁRIO

LB_QtdeCaracteres

ok

Em seguida defina o que deverá ser corrigido na nota fiscal,

O campo para descrição da Correção da Carta de Correção Eletrônica precisa ter no mínimo 15 caracteres digitados

Salve o cadastro.

vd Carta de Correção Eletrônica

Condições de Uso da Carta de Correção

A Carta de Correção é disciplinada pelo § 1º-A do art. 7º do Convênio S/N, de 15 de dezembro de 1970 e pode ser utilizada para regularização de erro ocorrido na emissão de documento fiscal, desde que o erro não esteja relacionado com: I - as variáveis que determinam o valor do imposto tais como: base de cálculo, alíquota, diferença de preço, quantidade, valor da operação ou da prestação; II - a correção de dados cadastrais que implique mudança do remetente ou do destinatário; III - a data de emissão ou de saída.

Dados da NF-e

Número NF-e	Série	CNPJ/CPF Destinatário
1 ...	1	68.243.096/0001-52
Data Emissão	Razão Social	
27/11/2023 ...	EMPRESA DESTINATÁRIO	

descrição do que deve ser corrigido na NFe

958 caracteres restantes

Limpar Correções

?

X

O Sistema irá questionar se você **Deseja Realizar o Envio da Carta de Correção Eletrônica ao SEFAZ**

Clique em Sim

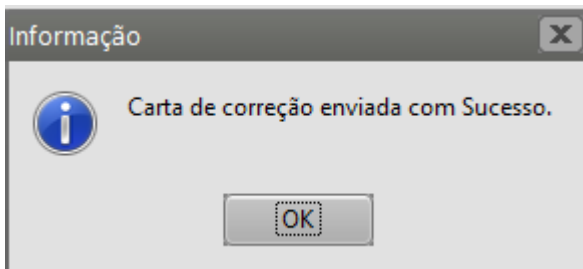
Confirmação

?

Deseja Realizar o Envio da Carta de Correção Eletrônica ao Sefaz ?

Sim Não

Após o envio será apresentada a mensagem Carta de Correção enviada com Sucesso



Em seguida se nos [Parâmetros do Gerenciador da NFe](#) estiver definido que deve **Anexar Carta de Correção ao email da NFe**, o Sistema apresentará a tela para que você envie por email a CCE

VD Parâmetros do Gerenciador de NF-e/NFC-e

☒ NF-e (55) ☐ NFC-e (65)

Principal | Certificado Digital | Mensagem de email padrão | Dados de conexão | Endereços Sefaz

Diretório de Entrada
D:\Sistemas\Nooven\erp\58516881000188\NFe ...

Diretório de Saída
D:\Sistemas\Nooven\erp\58516881000188\NFe\Assinadas ...

Diretório de Schemas
D:\Sistemas\Nooven\erp\58516881000188\NFe\Schemas\Versao 4.00\ ...

Diretório de Recibos de comunicação com a SEFAZ, incluindo cancelamento, denegação e inutilização de notas
D:\Sistemas\Nooven\erp\58516881000188\NFe\Recibos ...

Diretório da Carta de Correção Eletrônica
D:\Sistemas\Nooven\erp\58516881000188\NFe\CCE ...

Emissão de DANFE automaticamente:
☐ Antes da geração do XML.
☒ Após a transmissão.
☐ Não emitir.

Data de referência
02/09/2010 ...

☒ Enviar NF-e/NFC-e por e-mail após a transmissão.
☐ Enviar NF-e por e-mail automaticamente após a transmissão.
☒ Anexar DANFE no envio de e-mail da NF-e/NFC-e.
☐ Anexar boleto no envio de e-mail da NF-e.
☐ Enviar mais de uma NF-e/NFC-e por e-mail.
☒ Transmite NF-e/NFC-e após geração do arquivo XML.
☐ Exibe tela de NF-e em Contingência/Canceladas.

☐ Gerar Inut. da Numeração após exclusão da NF-e/NFC-e.
☐ Anexar Carta de Correção ao e-mail da NF-e.
☐ Código de Barras deve ser desconsiderado para as tags cEAN e cEANtrib da NF-e/NFC-e
☐ Atualizar Sit. Cadastr. Destinatário após Consulta NF-e/NFC-e
☐ Gerar tag Responsável Técnico (infRespTec) no XML?

- Se no cadastro do destinatário da NFe o endereço do email estiver preenchido, esse endereço virá preenchido automaticamente
- Se no cadastro do destinatário da NFe o endereço do email **NÃO** estiver preenchido você deverá digitar o endereço de email

Você poderá enviar o email da CCE para quantos endereços de email for necessário

Envio de documentos por email - Cartas de Correção Eletrônicas

Ciente: 68.243.096/0001-52

Nome	Email
..... <input type="checkbox"/> EMPRES...	IVONE.ADMI

Para: EMPRESA DESTINATÁRIO <ivone@empresa.com.br>

Assunto: EMPRESA EMITENTE - Carta de Correção Eletrônica Nº. 1 - EMPRESA DESTINATÁRIO

Mensagem

A EMPRESA DESTINATÁRIO
A/C:

Estamos enviando o Xml da Carta de Correção referente a NFe que foi emitida para o seu

Atenciosamente,
EMPRESA EMITENTE

☐ Mostrar tela do gerenciador de e-mails
☐ Salvar mensagem para próximos envios

Adicionar >>

?
ok
X

Em seguida, se nos [Parâmetros Adicionais da Empresa](#) estiver definido que **Imprime os Documentos Automaticamente** será apresentada a mensagem **Deseja Imprimir a Carta de Correção Eletrônica**

Parâmetros da Empresa

Principal | Contratos/Orçamentos/Pedidos/Romaneios | Considerações Gerais (Parte 1) | Considerações Gerais (Parte 2)

Formação Preços | Informações Nota Fiscal | NF-e/NFC-e | Duplicatas/Boletos | Adicionais Nota Fiscal

Integração/Exportação (Parte 1) | Integração/Exportação (Parte 2) | Impostos | Comissão de Vendedores | MDFe

Despesas Acessórias

☒ Utiliza Despesas Acessórias?

☒ Somar as Despesas Acessórias ao Total da NF?

☒ Somar as Despesas Acessórias à Base do ICMS?

☒ Somar as Despesas Acessórias à Base do IPI?

☐ Somar as Despesas Acessórias à Base do PIS/COFINS?

Desconto

☒ Considera Desconto por Ítem na determinação da Base de Cálculo do IPI?

☒ Utiliza Desconto Composto?

Nº de Descontos Utilizados: 0

Desdobramentos

☒ Desdobra os Documentos por Centro de Custo?

Estruturação de Centro de Custo:

Nº de Níveis	Nível 1	Nível 2	Nível 3
1	7	0	0

☒ Desdobra os Documentos em Receitas?

Estruturação das Receitas:

Nº de Níveis	Nível 1	Nível 2	Nível 3
3	1	2	3

☐ Utiliza Desdobramento Padrão por Produto ?

Na importação de pedidos para a NF deve-se:

☒ Considerar as despesas acessórias do primeiro pedido

☐ Somar as despesas acessórias dos pedidos

☐ Manter valores das duplicatas do Pedido na Nota/Recibo

☐ Não valida preço mínimo de pedido importado para Nota Fiscal

☐ Envia mais de uma nota fiscal modelo 21 por e-mail.

Data para notas antigas:

Dados Complementares

☐ Utiliza classificação fiscal completa nos itens da NF?

☒ Controla número de volumes?

☒ Aceita produtos iguais na mesma nota fiscal?

☐ Realiza vendas para entregas futuras?

☒ Imprime os documentos automaticamente?

☐ Informa que existe documentos anteriores não impressos?

☒ A maioria dos documentos terá vários códigos fiscais?

☐ Presta Serviço de Construção Civil?

☒ Bloqueia utilização de produtos não cadastrados?

☐ Bloqueia a alteração da descrição dos produtos nos documentos

☒ Aceita documentos sem condição de pagamento?

☐ Deduz ICMS do valor total dos produtos quando cliente pertencer ao SUFRAMA.

☐ Produtos importados não sofrerão os efeitos do código da Suframa quanto ao ICMS.

☐ Bloqueia itens com valor unitário ou quantidade zerados?

☐ Preenchimento obrigatório para campos do XML

☐ Converte valor dos produtos pela moeda do dia ao importar pedido para nota fiscal.

☐ Gera Ficha de Conteúdo de Importação

☒ Calcula base ICMS no caso de diferimento total do ICMS.

☐ Habilita Ocorrências na NF.

Será informada nos itens dos Documentos:


☒ Taxa de Conversão ☐ Quantidade de Estoque

Dt. Cálculo Vencto Nota Fiscal:

☐ Emissão ☒ Entrega

CNAE: 3522000 Inscr. Municipal:

Confirmação

 Deseja imprimir a Carta de Correção Eletrônica?

Será apresentada a tela com as informações da Carta de Correção Eletrônica e a opção **"Imprime todas as Cartas de Correção Eletrônica vinculadas a Nota Fiscal ?"**

VD Carta de Correção Eletrônica

Especificações

Nota Inicial	Nota Final	Série
1	1	1

☐ Imprime todas as Cartas de Correção Eletrônica vinculadas a Nota Fiscal?

Configurações

Impressora


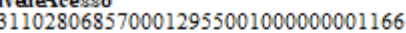
Formulário (col.)

☒ 80 ☐ 132

?
Print
View
Folder
Email
Document

Ao pedir a impressão/visualização você conseguirá ver a Carta de Correção Eletrônica cadastrada e enviada para a SEFAZ

Carta de Correção - CC-e

<p>Identificação do Emitente</p>  <p>LOGO</p> <p>EMPRESA EMITENTE Rua General Argolo - Vasco da Gama, 107 20921-394 Rio de Janeiro - RJ (21) 2121-2121</p>	<p>Inscrição Estadual 75.876.80-7</p>	<p>CNPJ 02.806.857/0001-29</p>
	<p>Chave de Acesso 33231102806857000129550010000000011661705770</p>	
	<p>Código de Barras</p>  <p>33231102806857000129550010000000011661705770</p>	

NúmerodaNF-e 1	Série 1	Modelo NE	Data deEmissão 27/11/2023	Página 1 / 1
-------------------	------------	--------------	------------------------------	-----------------

NomeRazãoSocial EMPRESA DESTINATÁRIO	CNPJ/CPF 68.243.096/0001-52
---	--------------------------------

Endereço R 1 A JSP, 730	BairroDistrito JARDIMSAOPAULO
-----------------------------------	---

Município RIOCLARO	UF SP	Telefone/Fax (19)1919-1919	Inscrição Estadual 587100187112
------------------------------	-----------------	--------------------------------------	---

Condição de Uso

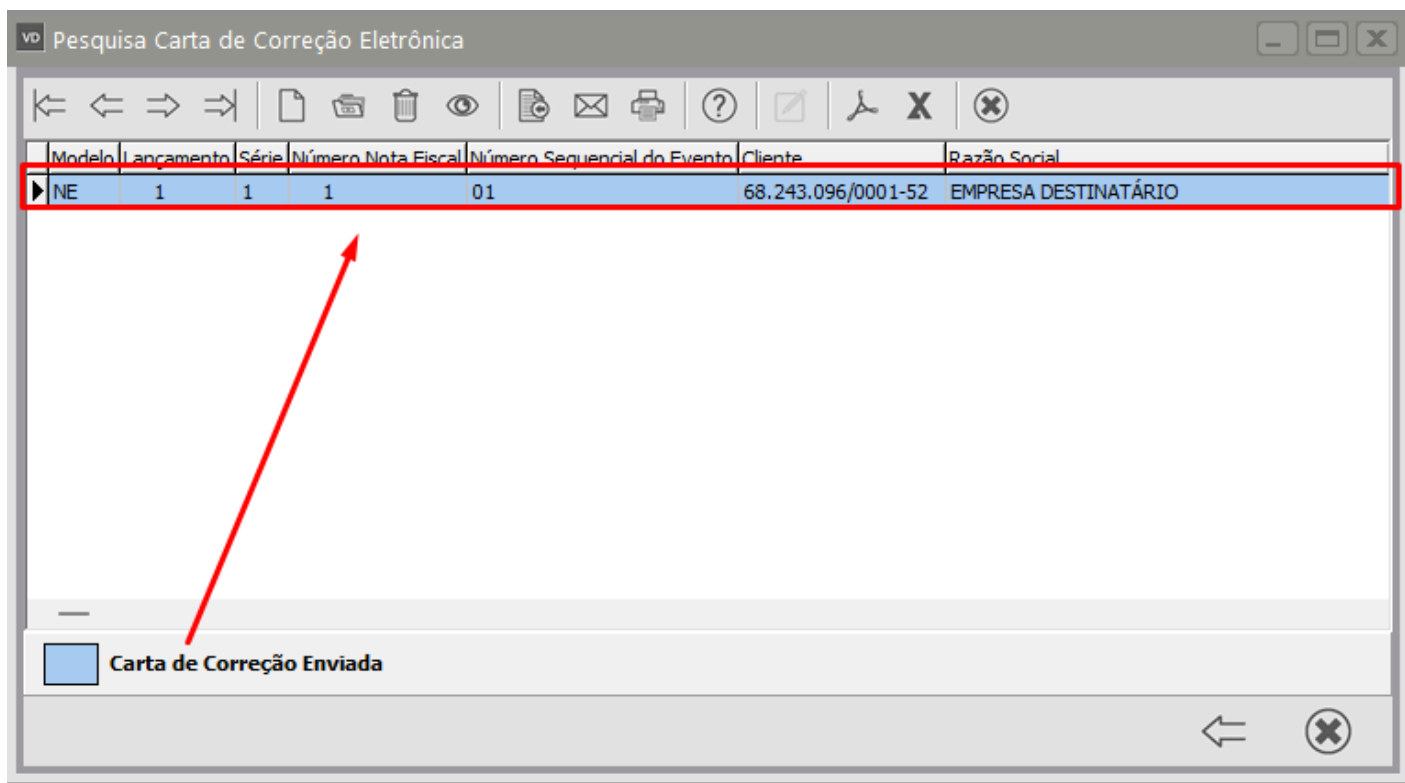
A Carta de Correção é disciplinada pelo § 1º-A do art. 7º do Convênio S/N, de 15 de dezembro de 1970 e pode ser utilizada para regularização de erro ocorrido na emissão de documento fiscal, desde que o erro não esteja relacionado com: I - as variáveis que determinam o valor do imposto tais como: base de cálculo, alíquota, diferença de preço, quantidade, valor da operação ou da prestação; II - a correção de dados cadastrais que implique mudança do remetente ou do destinatário; III - a data de emissão ou de saída.

EventosCorreções

Sequência	Status	Data de Registro	Número do Protocolo
01	135	27/11/2023 15:53:42	333230000699354

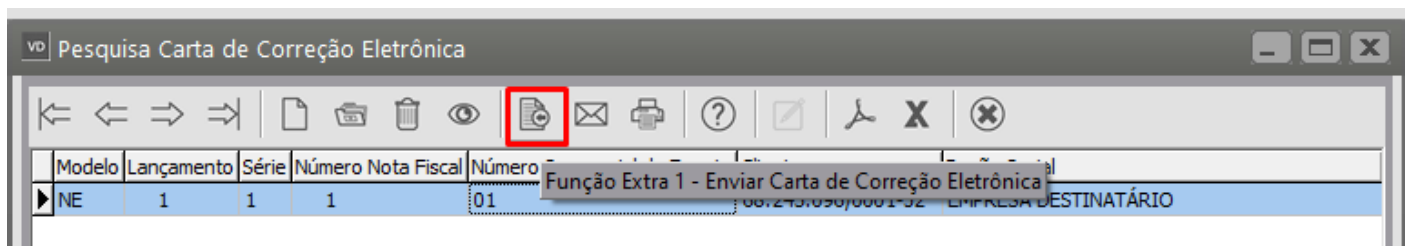
descrição do que deve ser corrigido na NFe

No Grid das CCE, menu **Manutenção>Carta de Correção Eletrônica>Manutenção**, a CCE que já foi enviada para a SEFAZ ficará na **cor Azul**

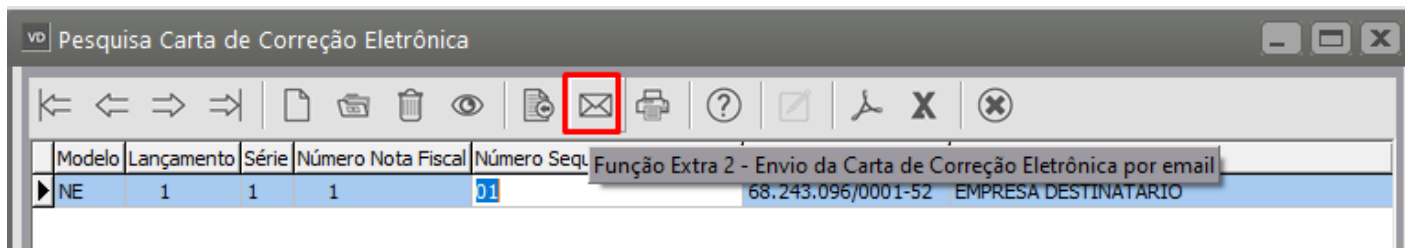


Se após cadastrar a Carta de Correção Eletrônica você não der continuidade ao processo, poderá fazê-lo posteriormente acessando os botões de atalho do menu de Manutenção da CCE

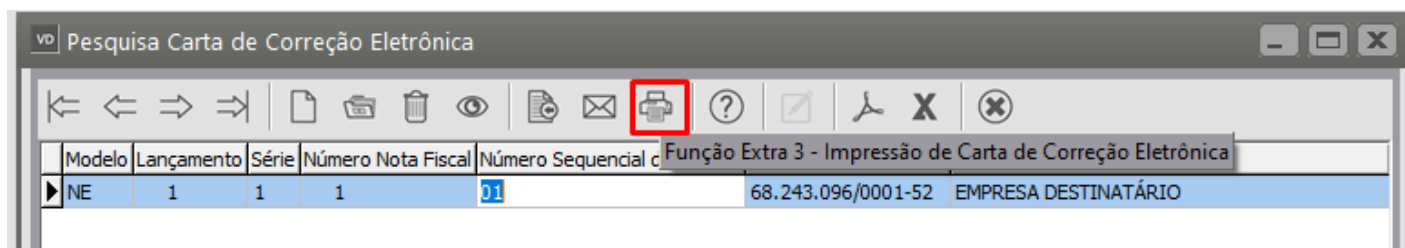
Enviar Carta de Correção Eletrônica para a SEFAZ



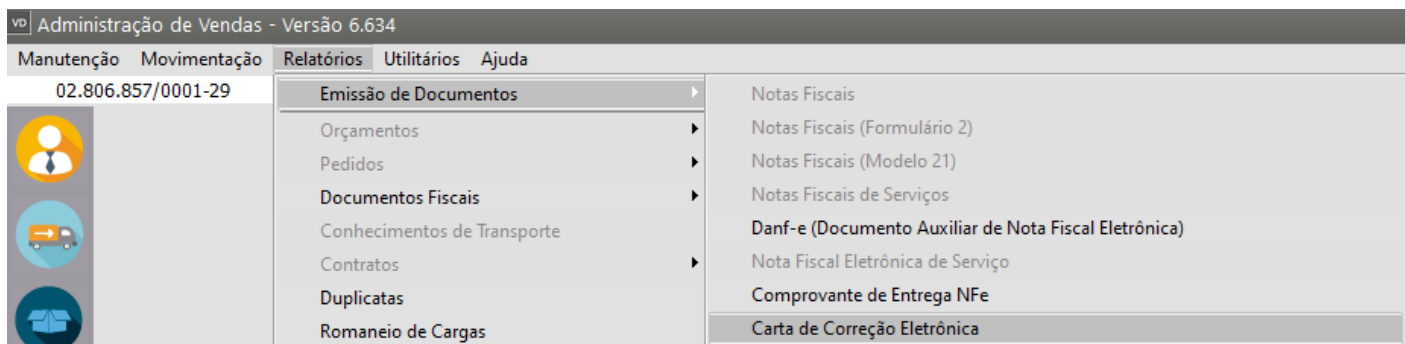
Enviar Carta de Correção Eletrônica por email



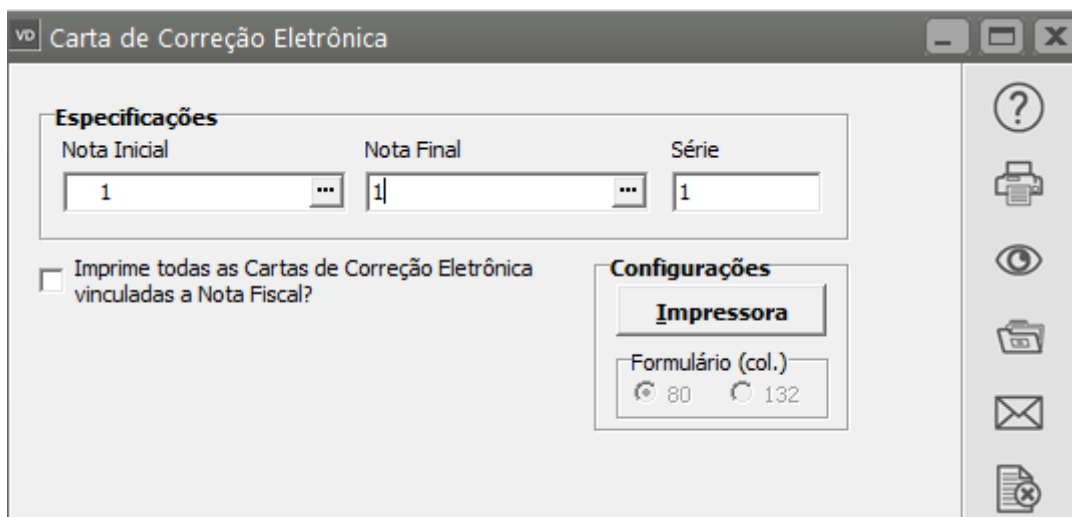
Imprimir a Carta de Correção Eletrônica



A Impressão poderá ser realizada também no menu **Relatórios>Emissão de Documento>Carta de Correção Eletrônica**





Defina o número inicial e final da Nota Fiscal



Peça a visualização/impressão

Carta de Correção - CC-e

Identificação do Emitente  LOGO EMPRESA EMITENTE Rua General Argolo - Vasco da Gama, 107 20921-394 Rio de Janeiro - RJ (21) 2121-2121	Inscrição Estadual 75.876.80-7	CNPJ 02.806.857/0001-29
	Chave de Acesso 33231102806857000129550010000000011661705770	
	Código de Barras  33231102806857000129550010000000011661705770	

Número da NF-e 1	Série 1	Modelo NE	Data de Emissão 27/11/2023	Página 1 / 1
----------------------------	-------------------	---------------------	--------------------------------------	------------------------

Nome Razão Social EMPRESA DESTINATÁRIO	CNPJ/CPF 68.243.096/0001-52			
Endereço R 1 A JSP, 730	Bairro/Distrito JARDIM SAO PAULO			
Município RIO CLARO	<table border="1" style="width: 100%; border-collapse: collapse;"> <tr> <td style="width: 15%;"> UF SP </td> <td style="width: 25%;"> Telefone/Fax (19) 1919-1919 </td> <td style="width: 60%;"> Inscrição Estadual 587100187112 </td> </tr> </table>	UF SP	Telefone/Fax (19) 1919-1919	Inscrição Estadual 587100187112
UF SP	Telefone/Fax (19) 1919-1919	Inscrição Estadual 587100187112		

Condição de Uso

A Carta de Correção é disciplinada pelo § 1º-A do art. 7º do Convênio S/N, de 15 de dezembro de 1970 e pode ser utilizada para regularização de erro ocorrido na emissão de documento fiscal, desde que o erro não esteja relacionado com: I - as variáveis que determinam o valor do imposto tais como: base de cálculo, alíquota, diferença de preço, quantidade, valor da operação ou da prestação; II - a correção de dados cadastrais que implique mudança do remetente ou do destinatário; III - a data de emissão ou de saída.

Eventos Correções

Sequência	Status	Data de Registro	Número de Protocolo
01	135	27/11/2023 15:53:42	333230000699354
descrição do que deve ser corrigido na NFe			