

# Cadastrando característica 2 (Grade/Detalhe dos Produtos)

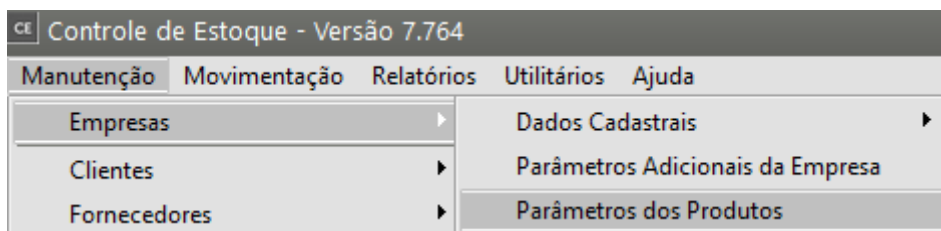
**Veja também os Itens:**

- [Cadastrando Produtos](#)
- [Parametrizando os Produtos](#)
- [Cadastrando Característica 1 \(Grade/Detalhe do Produto\)](#)
- [Cadastrando Característica 2 \(Grade/Detalhe do Produto\)](#)
- [Geração \(Cópia\) Automática de Grade para Produto](#)
- [Cadastro de Quebra de Produtos](#)

**O Trabalho através do Sistema de Grade deve ser definido quando for feita a Parametrização do Produto, pois o Sistema irá desabilitar a utilização por Grade após salvar esses Parâmetros.**

**É importante salientar que a partir do momento que você definir que irá utilizar o Sistema de Grade, o Sistema irá obrigar a utilização em TODOS os produtos cadastrados no Sistema.**

Quando você possuir o **Sistema Controle de Estoque** e a empresa definida estiver inicializada nele, na tela de [Parâmetros Adicionais do Produto](#)



Ficará disponível a opção **Controla Estoque por Sistema de Grade**

Você poderá controlar os produtos através de definições de **duas grades**, no nosso exemplo iremos utilizar uma grade (**Cor**)

Parâmetros de Produtos

Informações Gerais | Propriedades

**Informações dos produtos**

☒ Gerar código do produto automaticamente

Código inicial: 1

☐ Utiliza Lote de Produtos

☐ Controla data dos lotes

☐ Controla data de vencimento dos lotes

**Ao movimentar lotes vencidos:**

☒ Avisar ☐ Bloquear

**Ordenar lotes por:**

☒ Data dos Lotes ☐ Data de Vencimento

☐ Tratar lote como indivisível para lista de embarque

☐ Controla Lote dos Fornecedores

☐ Gera numeração de lotes autom. para produtos Manuf. no encerramento de OP (ou movim. de ent. no Estoque)

☐ Gera numeração de lotes automaticamente para os produtos comprados

☐ Utiliza Lote como Código de Barras

☐ Numeração diferenciada para produtos Comprados e Manufaturados

☒ Exibe Referência Alternativa do Produto no Orçamento, Pedido, NFe e Recibo.

☐ Utiliza controle de Série dos Produtos

Nr. de dígitos da série: 0 Nr. de caracteres iniciais da série: 0 (Geração de séries)

Série inicial:

**Tipo de controle de série**

☒ Controle Sequencial gerado pelo Sistema

☐ Controle Manual informado pelo usuário

**Detalhes dos produtos**

☒ Controla produtos por Sistema de Grade

Nome Característica 1: TAMANHO

Nome Característica 2: COR

**Quebra opcional de produtos**

TECIDO

☐ Utiliza mais de uma Localização para o mesmo produto

Arredonda conversão de Unidade de Medida de Faturamento p/ Estoque p/: Cima

Assinalando esta opção, na hora de [cadastrar o produto](#), você deverá informar uma ou duas características pelas quais os produtos serão subdivididos. A partir desse momento, cada registro da grade será considerado como um **produto separado**, com saldos controlados individualmente.

Por exemplo, se você irá utilizar produtos subdivididos pela característica "**Cor**", deverá seguir os seguintes passos:

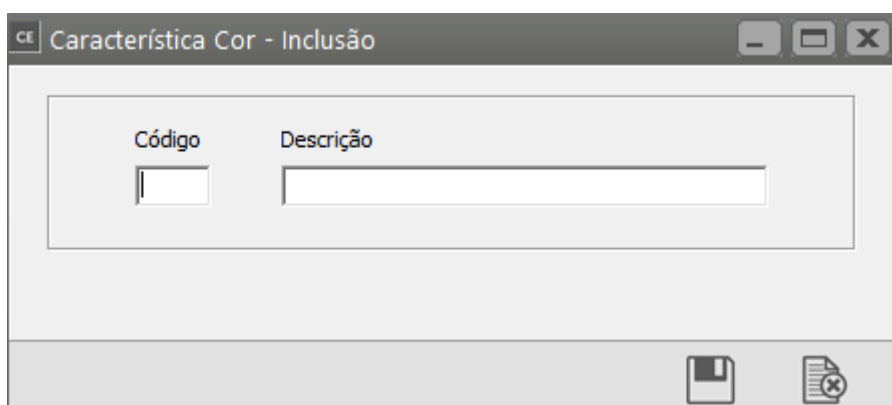
- Após a definição nos [Parâmetros dos Produtos](#) você deverá acessar o menu **Manutenção>Produtos>Tabelas + Nome que você deu para a Grade (nos parâmetros dos produtos)**



Em nosso exemplo será disponibilizada a manutenção de "**Cor**", onde você cadastrará as cores que os produtos poderão estar associados.

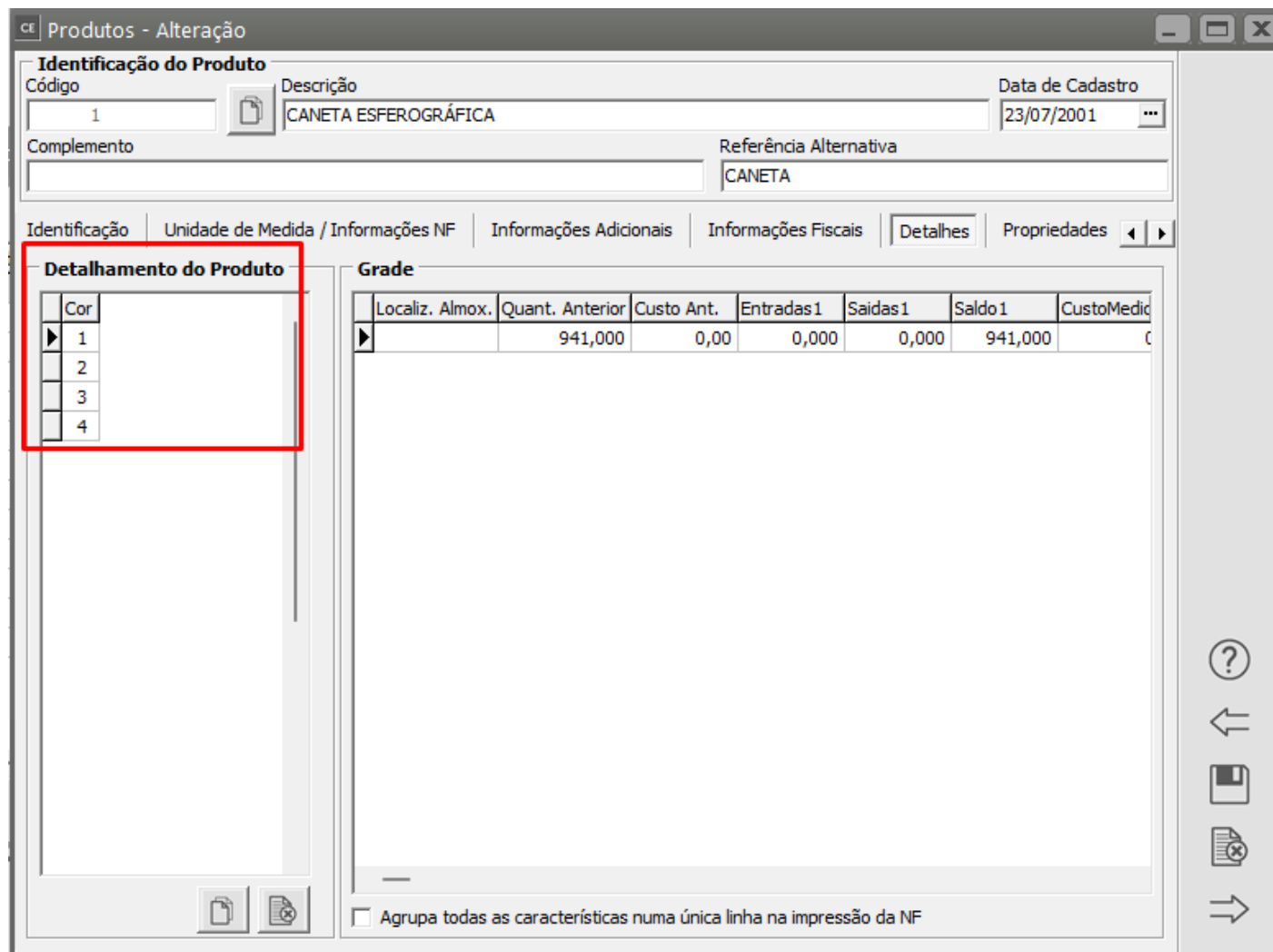


Para o cadastro informe um Código de até 3 caracteres alfanuméricos e a Descrição



Na [Manutenção dos Produtos](#), na caixa **Detalhamento do Produto**, indique as cores disponíveis para cada produto.

A tela abaixo indica como ficaria o [cadastro do produto](#) Caneta Esferográfica (ver item [Cadastrando Produtos](#)) controlado pela característica cor. Podemos ver que são vendidas canetas com cores 1 e 2 (Azul e Vermelha, respectivamente), bem como nas cores 3 e 4, de acordo com o cadastro de cores



**Produtos - Alteração**

**Identificação do Produto**

Código: 1 Descrição: CANETA ESFEROGRÁFICA Data de Cadastro: 23/07/2001

Complemento: Referência Alternativa: CANETA

Identificação | Unidade de Medida / Informações NF | Informações Adicionais | Informações Fiscais | **Detalhes** | Propriedades

**Detalhamento do Produto**

Cor
1
2
3
4

**Grade**

Localiz. Almoz.	Quant. Anterior	Custo Ant.	Entradas1	Saídas1	Saldo1	CustoMedic
	941,000	0,00	0,000	0,000	941,000	

☐ Agrupa todas as características numa única linha na impressão da NF

A partir daí, ao inserir o produto nos documentos, será necessário informar também sua cor.

Por exemplo:

### [Notificação de Recebimento](#) no **Sistema Controle de Compras**

Em nosso exemplo estamos adquirindo Canetas e deveremos indicar qual a cor das canetas adquiridas. e a quantidade para cada cor

cc Notificação de Recebimento - Inclusão

Cabeçalho | Itens | Valores/Observações | Duplicatas

← →

Cód. Produto	Descrição	Cor	Descrição	Unid. Med.	Taxa Conv.	Quant.	Valor Unit.
* 1	CANETA ESFEROGRÁFICA	1	AZUL	UN	1,000000	0,000	R\$0,00

cc Cor

Pesquisa por:  Chave:

☐ Pesq.somente início da palavra

Código	Descrição
1	AZUL
2	VERMELHA
3	PRETA
4	VERDE

ok

Vínculos

Cód. Produto	Des	Cód. Fiscal	Desdob.
1	CANETA	1.102	000

Tipo Desconto: ☐ % ☐ Valor

0,0000 R\$ 0,00 0,00% R\$ 0,00 18,00

Inc. Fiscal Cód. Trib. Sit Trib IPI Clas. Fiscal

0 ... ... 9608.01.00 ...

**Incide ICMS**  
Incide IPI  
Incide ICMS sobre IPI

? [Ícone de Disco] [Ícone de Documento]

### [Nota Fiscal Eletrônica](#) - No **Sistema NE ou Vendas**

Em nosso exemplo estamos vendendo caneta e deveremos indicar qual a cor das canetas vendidas e a quantidade para cada cor.

Nota Fiscal Eletrônica - Inclusão

Identificação | Dados Transporte | **Itens** | Fechamento | Informações Adicionais da NF-e

Localizar Produto  < >

Cód. Fiscal	Desdob.	Produto	Descrição	Cor	Descr. Cor	Unid. Medida	Quant.	Vi. Unitário	Total	Tipo
5.102	000	1	CANETA ESF	1	AZUL	UN	0,0000	R\$0,39	R\$ 0,00	

vd Cor

Pesquisa por  Chave

☐ Pesq.somente início da palavra

Código	Descrição
1	AZUL
2	VERMELHA
3	PRETA
4	VERDE

ok

Total de itens: 0

Cód. Produto  Desc

Tipo de Desconto ☐ % ☐ Valor

Inc. Fiscal  Cód. Trib.

os itens: 0

Fiscal Desdob.

02 ... 000

ncide ICMS

ncide IPI

ncide ICMS sobre IPI

ncide Desonera ICMS

ncide PIS

ncide COFINS

Nas [Movimentações Simples](#) do **Sistema Controle de Estoque**

Se você realizar [movimentação simples](#) diretamente no **Sistema de Controle de Estoque** deverá, também, indicar a cor e quantidade do produto movimentado. Em nosso exemplo Nota Fiscal de Compra.

CE Movimentação Simples - Inclusão

Tipo de Doc. <input type="text" value="NFC"/>	Tipo OP / OS <input type="text" value=""/>	Emitente <input type="radio"/> Cliente <input checked="" type="radio"/> Fornecedor	Tipo <input checked="" type="radio"/> CNPJ <input type="radio"/> CPF <input type="radio"/> Outros	CNPJ <input type="text" value="."/> <input type="text" value="."/> <input type="text" value="-"/>
N° Documento <input type="text" value="9875"/>	Núm. OP / OS <input type="text" value=""/>	Razão Social <input type="text" value=""/>		
Série <input type="text" value="NUL"/>	Núm.Req.Mat. <input type="text" value=""/>	Observação <input type="text" value=""/>		
Data Emissão <input type="text" value="19/10/2023"/>	Nr. Livro <input type="text" value="0"/>	Folha <input type="text" value="0"/>		

Cód. Produto	Descrição	Cor	Descrição	Unidade Medida	Quantidade	Valor Total de Custo	Aliq
* 1	CANETA ESFEROGRÁFICA	1	AZUL	UN	0,000	R\$ 0,00	

CE Cor

Pesquisa por  Chave

☐ Pesq.somente início da palavra

**Pesquisa**

Código	Descrição
1	AZUL
2	VERMELHA
3	PRETA
4	VERDE

☐ Movimento para Re

**Total** R\$ 0,00

Os relatórios que eram divididos por produtos também poderão ser divididos por cor.

**Relatórios>Pedidos/Produtos**

vd

Pedidos/Produtos

Período de Referência

Seleção

☒ Data de Emissão  
☐ Data de Entrega

Data Inicial

01/12/2024

...

Data Final

31/12/2024

...

Tipo de Relatório

☒ Analítico  
☐ Sintético

Pedidos

☐ Em aberto  
☐ Encerrados  
☒ Todos

Sintetizar por

☒ Produto  
☐ Quebra

Primeira Quebra

Classificação de Materiais

Condição de Pagamento  
Transportadora  
Cidade de Entrega  
Fabricante  
Grupo de Clientes  
Anual  
**Cor**  
Tam

Segunda Quebra

Geral

Terceira Quebra

Situação

☐ Ativos  
☐ Cancelados  
☒ Todos

Configurações

Impressora

Orientação  
☒ Retrato  
☐ Paisagem

Status

☒ Aprovados  
☐ Não Aprovados  
☐ Todos






Ordem do Relatório

Data de Emissão

☐ Imprime produtos com saldo zero?  
☐ Imprime descrição completa dos produtos  
☐ Imprime observação dos pedidos  
☐ Utiliza máscara de milhar em campos numéricos  
☐ Imprime somente pedidos faturados em atraso

Seleciona Campos

?

## Relatórios>Documentos Fiscais/Produtos

Relatório de Documentos Fiscais/Produtos

Período de Referência

Data Inicial

Data Final

01/12/2024

31/12/2024

Tipo dos Documentos

☐ Integrar faturamento  
☐ Não integrar  
☒ Todos

1ª Quebra

Tipo Quebra

Geral

Classificação de Materiais  
 Referência Alternativa  
 Ramo de Atividade  
 Estado  
 Condição de Pagamento  
 Unidade de Medida  
 Classificação Fiscal  
 Grupo de Clientes  
 Núm Documento  
**Cor**  
 Tam  
 Nome Fantasia

Tipo de Relatório

☒ Analítico  
☐ Sintético

Situação dos Documentos

☐ Ativos  
☐ Cancelados  
☒ Todos

2ª Quebra

Tipo Quebra

Geral

Sintetizar por

☒ Produto  
☐ Quebra

Documentos Fiscais

☐ Notas Fiscais  
☐ Notas Fiscais (Form. 2)  
☐ Notas Fiscais de Serviço  
☐ Recibos  
☐ Notas Fiscais Eletrônicas  
☐ Cupons  
☐ Notas Fiscais Consumidor Eletrônicas

Desconsidera Notas fiscais de Devolução

☐ Deseja que o cálculo do Preço Médio e Preço Médio Venda seja feito de acordo com os dados das Quebras?  
☐ Desconsidera quantidades devolvidas das notas fiscais  
☐ Lista notas fiscais devolvidas separadamente  
☐ Utiliza máscara de milhar em campos numéricos

Imprime

☐ Modelo Específico  
☒ Todos

Ordem do Relatório

Data de Emissão

Configurações

Impressora

Orientação

☒ Retrato  
☐ Paisagem

Seleciona Campos

Propriedades Gráfico

?

Imprimir

Ver

Arquivos Recentes

Enviar

Fechar

## Relatório de Acompanhamento de Estoque



Relatório de Acompanhamento de Estoque

1ª Quebra

Produto

Tipo de Seleção

☒ Por Faixa

☐ Produtos alternados

Especificação

Inicial

Final

Seleção

☒ Código

☐ Ref. Alternativa

Relatório

☒ Analítico

☐ Sintético

Ordem

☒ Código

☐ Descrição

☐ Ref. Alternativa

2ª Quebra

Cor

☐ Produtos alternados

3ª Quebra

Produto

Tipo de Seleção

☒ Por Faixa

☐ Produtos alternados

Configurações

Impressora

Orientação

☒ Retrato

☐ Paisagem

☐ Visualizar produtos por lote

☐ Somente produtos com quantidade negativa

☐ Considera produtos bloqueados

☐ Subtrai estoque em poder de terceiros no cálculo do saldo e soma estoque de terceiros no cálculo do saldo

☐ Imprime produtos sem saldo

☐ Totaliza quantidades

☐ Imprime Custo Total

☐ Utiliza máscara de milhar em campos numéricos

Produtos

☒ Todos

☐ Obsoletos

Período Referência

Data Referência

//

Data Final

//

?

## Relatório de Conferência

Relatório para Conferência

Referência

Data Inicial

01/10/2023

...

Data Final

31/10/2023

...

Tipo

☒ Analítico
 ☐ Sintético

Ordem

Núm. Documento

1ª Quebra

Produto

Classif. Materiais  
 Linha de Produtos  
 Grupo de Produtos  
 Localização  
 Tipo Documento  
 Fabricante  
**Cor**  
 CFOP  
 Final

...

2ª Quebra

Geral

Tipo de Seleção
 ☒ CNPJ
 ☐ CPF
 ☐ Outros

3ª Quebra

Geral

Tipo de Seleção
 ☒ CNPJ
 ☐ CPF
 ☐ Outro

☐ Subtrai estoque em poder de terceiros no cálculo do saldo
 ☐ Soma estoque de terceiros no cálculo do saldo
 ☐ Imprime informações referentes a triangulação
 ☐ Somente produtos com quantidades negativas
 ☐ Considera produtos bloqueados
 ☐ Totaliza quantidades
 ☐ Utiliza máscara de milhar em campos numéricos

Seleciona Campos

Configurações

Impressora

Orientação

☒ Retrato
 ☐ Paisagem

Atenção

Quando pelo menos um dos campos de CUSTO ou SALDO estiver selecionado para impressão em qualquer uma das quebras, a ordenação do relatório será sempre por Data, independentemente do escolhido na caixa referente à ordem. Isso acontece pelo fato de o custeio ocorrer cronologicamente, obrigando que a conferência seja feita também nessa ordem.

?

## Relatório Posição do Estoque

Relatório Posição do Estoque

Período de Referência

Data Inicial  
01/10/2023

Data Final  
31/10/2023

Ordem do Relatório

☒ Código
☐ Descrição

☒ Saldo Atual
☐ Saldo Previsto

1ª Quebra

Produto

Ref. Alternativa  
Classif. Materiais  
Linha de Produtos  
Grupo de Produtos  
Localização  
Fabricante  
Tipo Item  
**Cor**

Final

2ª Quebra

Tipo de Seleção

☒ Por Faixa
☐ Produtos alternados

Especificação

Inicial

Final

3ª Quebra

Produto

Tipo de Seleção

☒ Por Faixa
☐ Produtos alternados

Códigos

☒ Imprimir produtos sem movimentação no período
☐ Considera produtos bloqueados

☒ Imprimir produtos sem saldo
☐ Subtrai estoque em poder de terceiros no cálculo do saldo e soma estoque de terceiros no cálculo do saldo

☐ Somente produtos com quantidade negativa
☐ Totalizar quantidades/saldo por localização

☐ Imprime somente produtos com saldo menor/igual que mínimo
☐ Totaliza Custo Unitário

☐ Imprime Previsões de Entrada e Saída
☐ Totaliza quantidades

☐ Imprimir custo unitário de produtos sem saldo
☐ Utiliza máscara de milhar em campos numéricos

Empresa

☒ Individual
☐ Consolidado (Matriz e Filiais)
☐ Consolidado (Coligadas)

Data

☒ Data de Entrega
☐ Data de Emissão

Configurações

Impressora

Orientação

☒ Retrato
☐ Paisagem

Seleciona Campos

## Relatório de Engenharia de Produto

Relatório de Engenharia de Produtos

Faixa por:

☒ Produtos
☐ Grupos

Faixa de Produtos

Código Inicial
Código Final

Cor

Descrição

Caract2

Ordem

☒ Item
☐ Componente

☐ Inicia nova página a cada quebra
☐ Totaliza Quantidades e Preço Total
☐ Explodir os componentes manufaturados

Identificador dos níveis da engenharia

☐ Considera como custo de componentes manufaturados, a soma de seus

Quantidade

Pesquisa por

Código

Chave

☐ Pesq. somente início da palavra

Pesquisa

Código	Descrição
1	AZUL
2	VERMELHA
3	PRETA
4	VERDE
5	BRANCA
99	SEM COR

Relatório Gerencial/Relatório de Margem Líquida

Relatório de Margem Líquida

Período

Data inicial

01/10/2023

...

Data final

31/10/2023

...

1ª Quebra

Tipo Quebra

Sem Quebra

▼

Ramo de Atividade

Condição de Pagamento

Unidade de Medida

Classificação Fiscal

Grupo de Clientes

Núm Documento

Fabricante

Cor

Empresa

Individual

Consolidado (Matriz e Filiais)

Consolidado (Coligadas)

Configurações

Impressora

Formulário (col.)

80

132

2ª Quebra

Tipo Quebra

Sem Quebra

▼

3ª Quebra

Tipo Quebra

Sem Quebra

▼

Configurações

Impressora

Formulário (col.)

80

132

Status

Todas

Ativas

Código Fiscal

Todos

Integra faturamento

Não integra faturamento

Tipos de Produtos

Manufaturados

Comprados/De Terceiros

Serv. Terceirizados

Serv. Próprios

Remanufaturados

Impostos

Considera ICMSRF para abatimento nas colunas

Seleciona Campos

Exibe totalização por mês

Desconsidera notas com devolução de vendas

Imprime Logotipo da Empresa

Considera despesas acessórias no valor total do item.

?

🖨

👁

📁

✉

🗑

É recomendável o **controle do estoque por sistema de grade** quando todos os produtos da empresa possam ser classificados pelas mesmas características definidas nos [Parâmetros do Produto](#).