

# Atribuindo direitos sobre a Situação dos Clientes

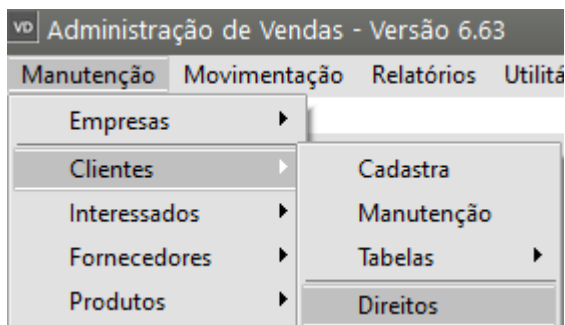
## Veja Também os Itens:

- [Relacionando Cliente/Produto](#)
- [Cadastrando Clientes](#)
- [Relacionando Cliente/Vendedor](#)
- [Emitindo Relatório de Cliente sem Movimentação](#)
- [Cadastrando Contas Contábeis de Clientes](#)
- [Layout para Importação de Clientes](#)
- [Atribuindo Direitos sobre as Situações dos Clientes](#)
- [Cadastrando Grupo de Clientes](#)
- [Cadastrando Ramos de Atividades dos Clientes](#)
- [Atualizando Preço de Produtos por Cliente](#)
- [Cadastrando Regiões dos Clientes](#)
- [Relatório de Clientes sem Movimentação](#)
- [Imprimindo Relatório de Ocorrências dos Clientes](#)
- [Exportação de Clientes](#)
- [Retorno ao Cliente/Fornecedor \(agenda interna do Sistema\)](#)
- [Exibe Observações do Cliente na Emissão do Documento Fiscal](#)
- [Carga Tributária Média \(Para Clientes do Mato Grosso\)](#)
- [Copiar Preço de Produto de um Cliente para Outro](#)
- [Retorno para Clientes sobre Situação de Orçamento e Pedido](#)
- [Controle de Limite de Crédito do Cliente](#)
- [Aprovação do Cadastro de Cliente](#)
- [Controle de Clientes Inativos](#)
- [Importação do Cadastro de Clientes, Produtos e Transportadoras do Emissor Gratuito da SEFAZ](#)
- [Verificação de Limite de Crédito dos Clientes Consolidado entre Abrevs](#)
- [Controle de Ocorrências dos Clientes por Grupo de Empresas](#)

- [Função de Copiar Produtos/Clientes e Preços de Clientes](#)
- [Cadastro de Cliente Estrangeiro](#)
- [Retirar Zeros a esquerda do número do item do Pedido do Cliente \(ao gerar o XML\) na emissão da NFe](#)

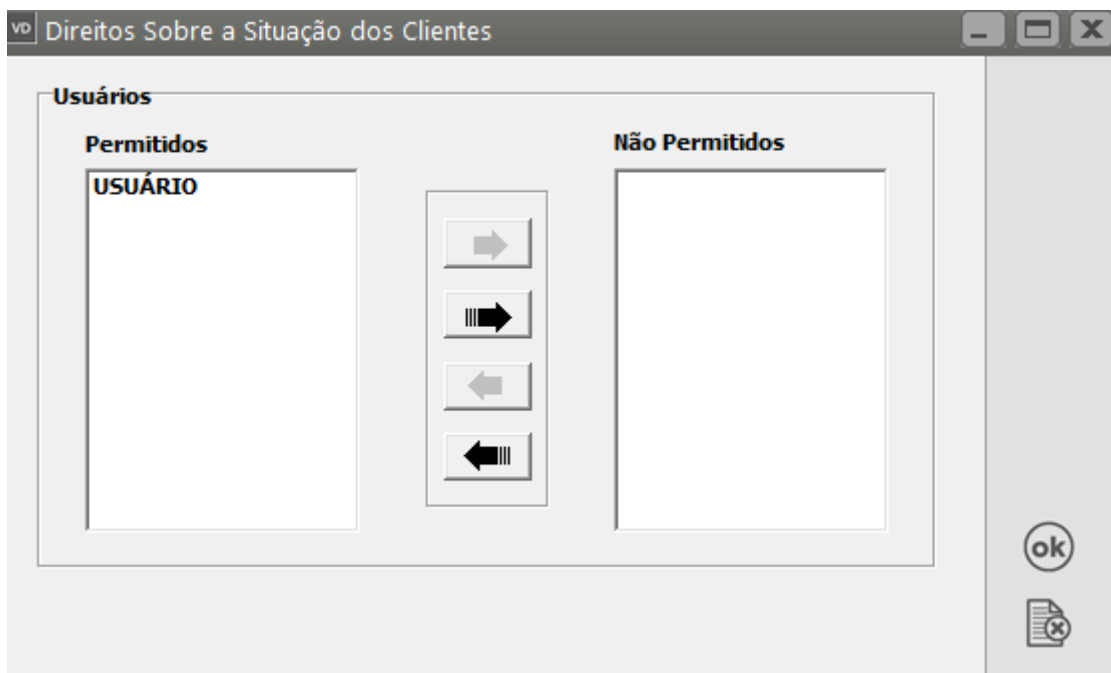
O Sistema permitirá que você defina quais são os [usuários](#) que terão direito sobre a mudança das **Situações dos Clientes** (campo que está localizado dentro do cadastro de cada [cliente](#))

Para isso acesse o menu **Manutenção>Clientes>Direitos**



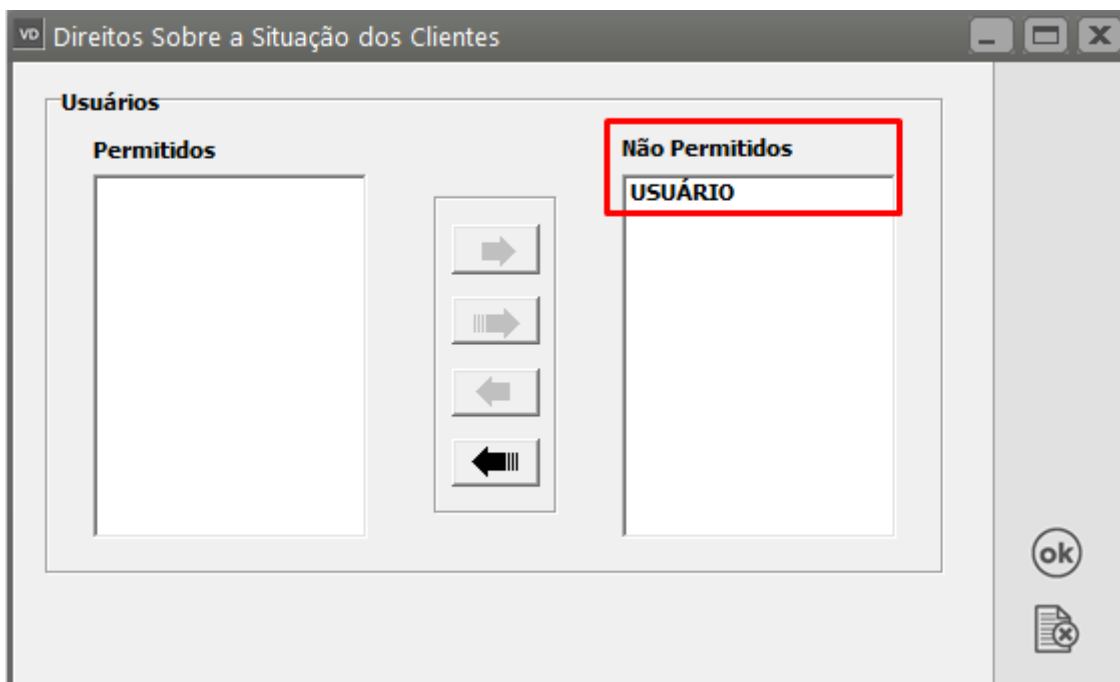
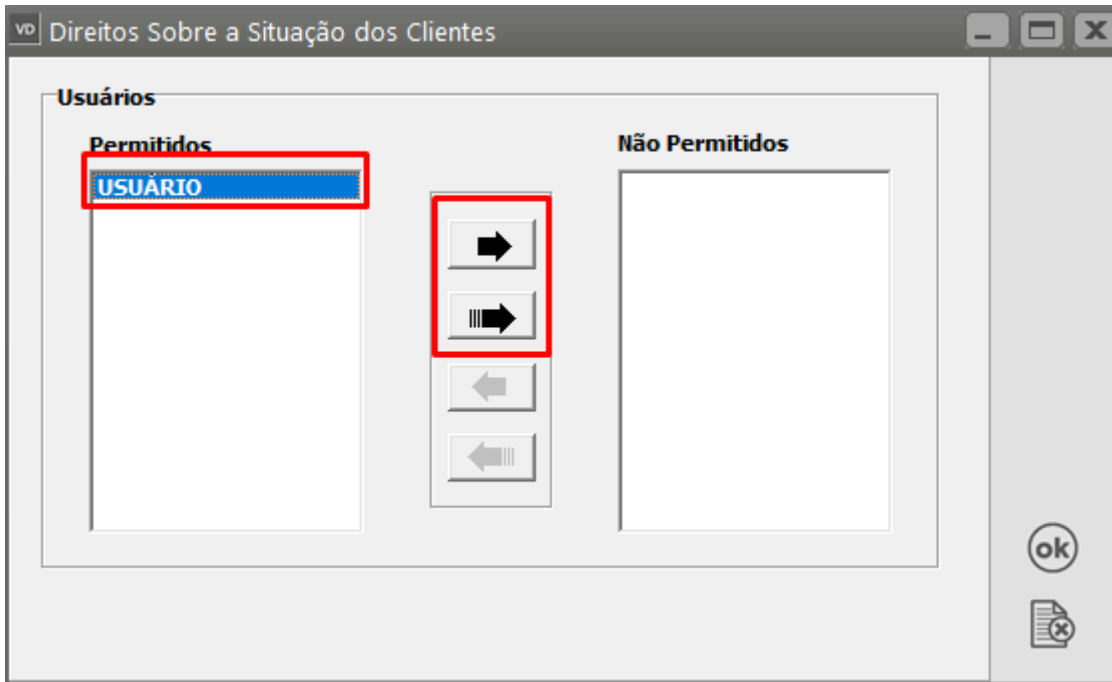
O usuário **SUPERVISOR** sempre terá direito ao Sistema em todos os menus e processos a serem realizados.

Desta forma na parte esquerda da tela apresentada você terá os demais usuários cadastrados no **Sistema de Vendas** (menos o SUPERVISOR)



Para **impedir** que um usuário possua direito sobre as Situações dos [Clientes](#), basta transferi-lo do campo **Permitidos** para o campo **Não Permitidos**

Isso poderá ser feito dando duplo clique no nome do usuário ou você poderá clicar sobre o mesmo e em seguida clicar na seta para mudança de campo



Clique em Ok

Os usuários do campo **Não Permitidos** não terão acesso a **Situações dos Clientes**.

vo Clientes - Alteração

IdentificaçãoContatosTelefones / ObservaçõesLocalizaçãoDados Complementares/ReferênciasCobrança/EntregaVendedores

Identificação

Pessoa Jurídica

Pessoa Física

CNPJ

CPF

Outro

CNPJ

00.000.000/0000-00

Razão Social

Cliente

Inscrição Municipal

Nome Fantasia

Cliente

Data do Cadastro

12/07/2024

Inscrição Estadual

Código Suframa

Dt. Início Ativ.

☐ Não Contribuinte do ICMS mesmo que tenha Inscrição Estadual

☐ Não aplica isenção de ICMS para contribuinte Suframa

Cód. Atividade

Nome

Contato

☐ É optante do Simples Nacional?

0 - Não é obra de construção civil ou não está sujeita a matrícula de obra;

Empresa é de Economia Mista, Pública ou Sociedade onde a União detém maioria das ações.

Grupo de Clientes

Código

Integração Contábil

Conta Contábil

Adiantamento de Clientes

Situação

Ativo

Inativo

Classificação

Ótimo

Bom

Ruim

Anexos

vo Histórico de Situações do Cliente

Dados Gerais

Número

00.000.000/0000-00

Razão Social

Cliente

Histórico

Data	Situação	Responsável
12/07/2024	Ativo	SUPERVISOR

Revision #7

Created 10 November 2023 16:54:39 by ProjetosD

Updated 6 January 2025 13:58:21 by ProjetosD