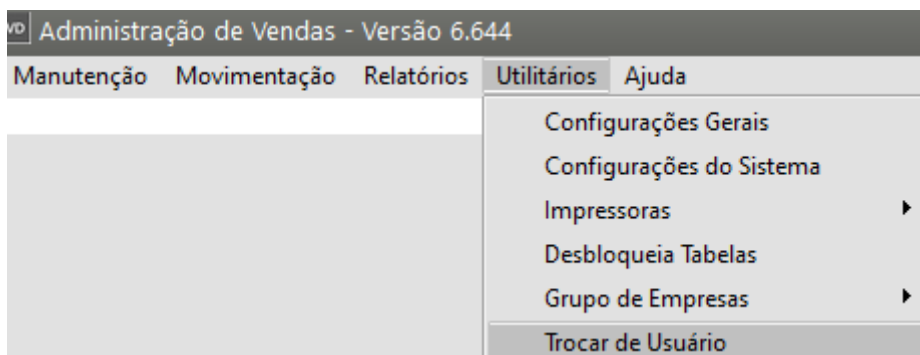


# Trocando de Usuário logado ao Sistema

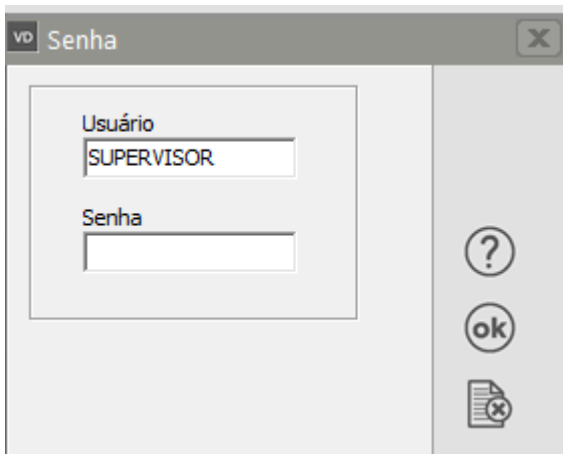
## Veja também os Itens:

- [Atribuindo Direitos de Usuários sobre Vendedores](#)
- [Controlando os Usuários do Sistema](#)
- [Cadastro de Direitos por Usuários](#)
- [Cadastro de Empresas por Usuários](#)
- [Cadastro de Usuários por Recurso](#)
- [Cadastro de Usuários por Empresa](#)
- [Cadastro de Direitos dos Vendedores \(Usuários\)](#)
- [Relatório de Direitos por Usuário](#)
- [Trocando de Usuário Logado ao Sistema](#)

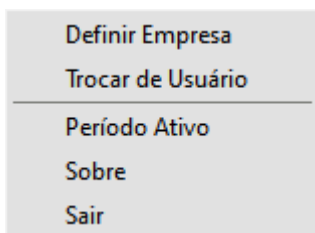
1) Para trocar o [Usuário](#) que está logado ao Sistema você poderá acessar o menu **Utilitários>Trocar de Usuário**



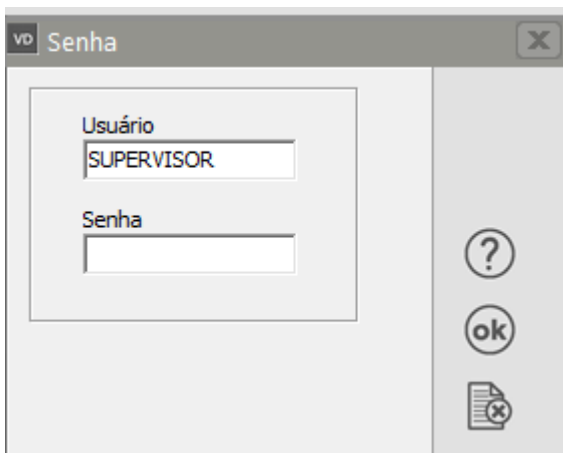
Defina o [Usuário](#) e em seguida a senha do usuário



2) Poderá, ainda, clicar com o Botão Direito do Mouse no Centro da Tela e Definir a opção Trocar de Usuário



Defina o [Usuário](#) e em seguida a senha do usuário



---

Revision #7

Created 27 May 2024 12:22:12 by ProjetosD

Updated 4 December 2025 19:27:00 by ProjetosD