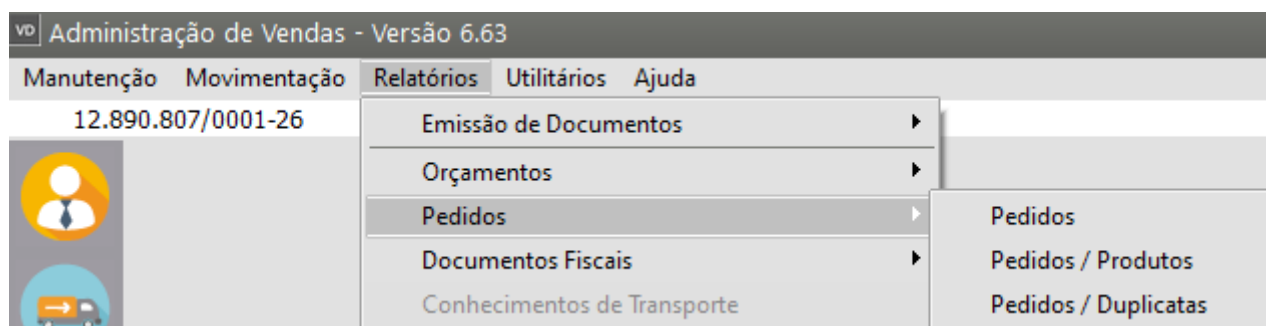


# Relatório de Pedidos por Produtos

Podem ser impressos relatórios de pedidos através do menu **Relatórios>Pedidos**. Existem três relatórios diferentes

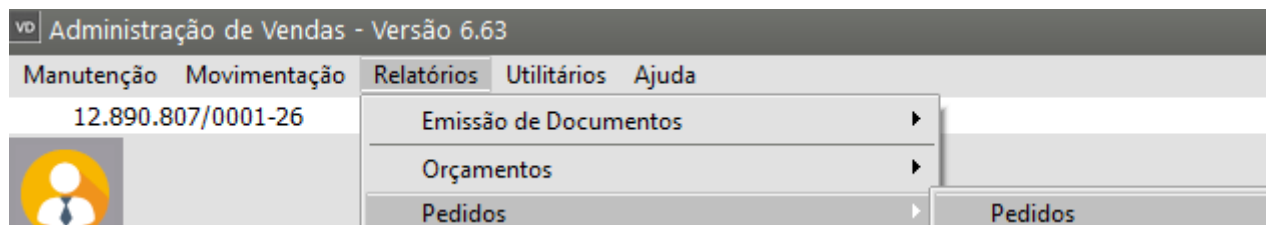
- Pedidos
- Pedidos/Produtos
- Pedidos/Duplicatas



## Relatório de Pedidos:

<https://www.youtube.com/embed/fPxC9S00Obs>

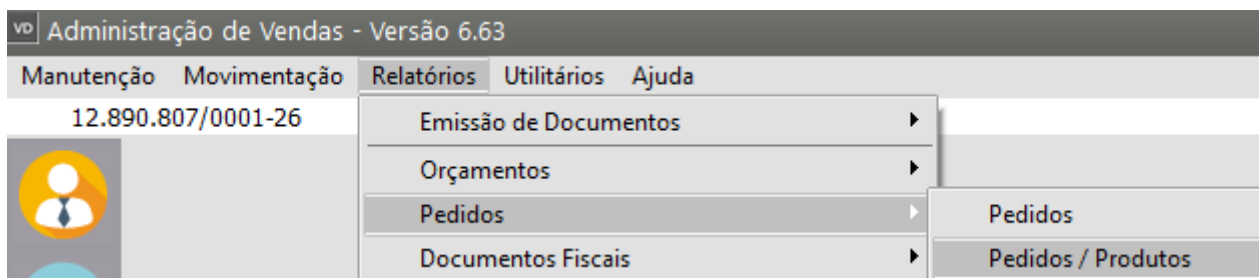
Não há detalhamento dos itens dos Pedidos. Mostra uma visão geral dos pedidos de um período e você poderá assinalar se imprime os pedidos em aberto, encerrados ou todos, bem como restringir a impressão aos pedidos ativos ou cancelados.



Defina o Período de Referência e em seguida a configuração do Relatório, clique no botão Seleciona Campos para definir quais os campos que deseja que sejam apresentados no Relatório



[https://www.youtube.com/embed/E\\_99BXst6A4](https://www.youtube.com/embed/E_99BXst6A4)



Defina o Período de Referência e em seguida a configuração do Relatório, clique no botão Selecciona Campos para definir quais os campos que deseja que sejam apresentados no Relatório

Os relatórios de Pedidos e **Pedidos/Produtos** permitem o agrupamento em uma ou duas quebras. Para entender como funcionam as quebras

**Analítica:** São impressos documento a documento, na ordem selecionada no item “Ordem do Relatório”, e agrupados de acordo com a quebra definida. Os campos que serão impressos nesse relatório poderão variar de acordo com a sua necessidade (ver item [Seleccionando Campos para o Relatório](#)).

**Sintética:** São impressos de forma totalizada (sem detalhes de cada documento), de acordo com as definições de quebra. Como a finalidade desse relatório é o agrupamento de informações, não é permitida sua impressão para a quebra geral, que significa, sem agrupamento. Quanto aos campos impressos, assim como no relatório analítico, eles poderão variar de acordo com a sua necessidade (ver item [Seleccionando Campos para o Relatório](#)).

vd Pedidos/Produtos

**Período de Referência**  
 Seleção:  Data de Emissão  Data de Entrega  
 Data Inicial: 01/11/2023 Data Final: 30/11/2023

**Tipo de Relatório**  
 Analítico  Sintético

**Pedidos**  
 Em aberto  Encerrados  Todos

**Sintetizar por**  
 Produto  Quebra

**Primeira Quebra**: Geral

**Segunda Quebra**

**Terceira Quebra**

**Situação**  
 Ativos  Cancelados  Todos

**Configurações**  
**Impressora**  
 Orientação:  Retrato  Paisagem

**Status**  
 Aprovados  Não Aprovados  Todos

**Ordem do Relatório**  
 Data de Emissão

**Seleciona Campos**

Imprime produtos com saldo zero?  
 Imprime descrição completa dos produtos  
 Imprime observação dos pedidos  
 Utiliza máscara de milhar em campos numéricos  
 Imprime somente pedidos faturados em atraso

vd Pedidos/Produtos

**Período de Referência**  
 Seleção:  Data de Emissão  Data de Entrega  
 Data Inicial: 01/11/2023 Data Final: 30/11/2023

**Tipo de Relatório**  
 Analítico  Sintético

**Pedidos**  
 Em aberto  Encerrados  Todos

**Sintetizar por**  
 Produto  Quebra

**Primeira Quebra**: Geral

**Segunda Quebra**

**Terceira Quebra**

**Situação**  
 Ativos  Cancelados  Todos

**Configurações**  
**Impressora**  
 Orientação:  Retrato  Paisagem

**Status**  
 Aprovados  Não Aprovados  Todos

**Ordem do Relatório**  
 Data de Emissão

**Seleciona Campos**

**Campos disponíveis**  
 Vendedor, CFOP, Cidade, Região, Descrição, Saldo, Vr. ICMS, Vr. IPI, Transp, Base Fcp, % Fcp, Vr. Fcp, Base Fcp St, % Fcp St, Vr. Fcp St, Base Fcp St Ret, % Fcp St Ret, Vr. Fcp St Ret, Al. Consumidor Final, % Part. Icms, Vr. Icms Uf Dest., Vr. Icms Uf Remet.

**Campos Selecionados**  
 Dt.Emissao, Razão Social, Pedido, Produto, Un, Qtd. Pedido, Vr. Unitário, Vr. Total

**Observação**  
 O relatório obedecerá a ordem de seleção dos campos  
 Este relatório possui campos fixos, que serão impressos sempre.

**Total**  
 70

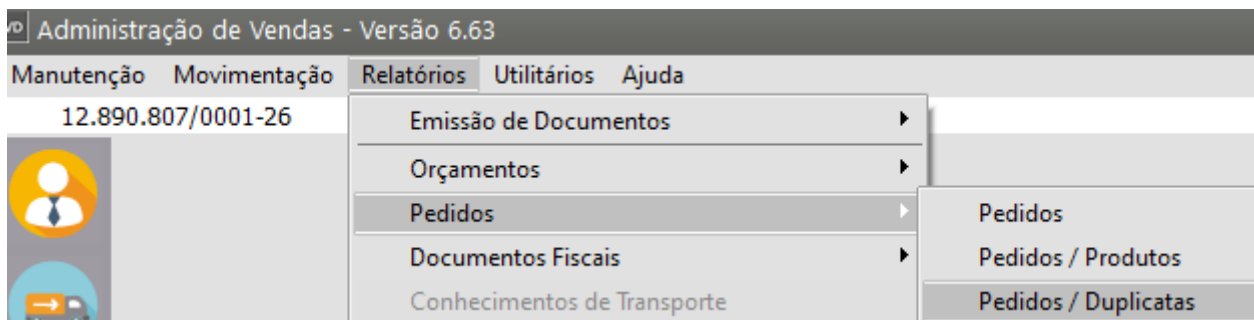
Analítico - Geral - Ordem : Data de Emissao - Todos os Pedidos  
 Período: 01/11/2023 ate 30/11/2023 - Por Data de Emissao

Dt.Emissao	Razao Social	Pedido	Produto	Un	Qtd. Pedido	Vr. Unitario	Vr. Total
22/11/2023	EMPRESA MODEL 2 - INDUSTRIA	7		UN	10,000		40,490
Observacoes: Observacoes a serem impressas no Pedido							
						10,000	40,49

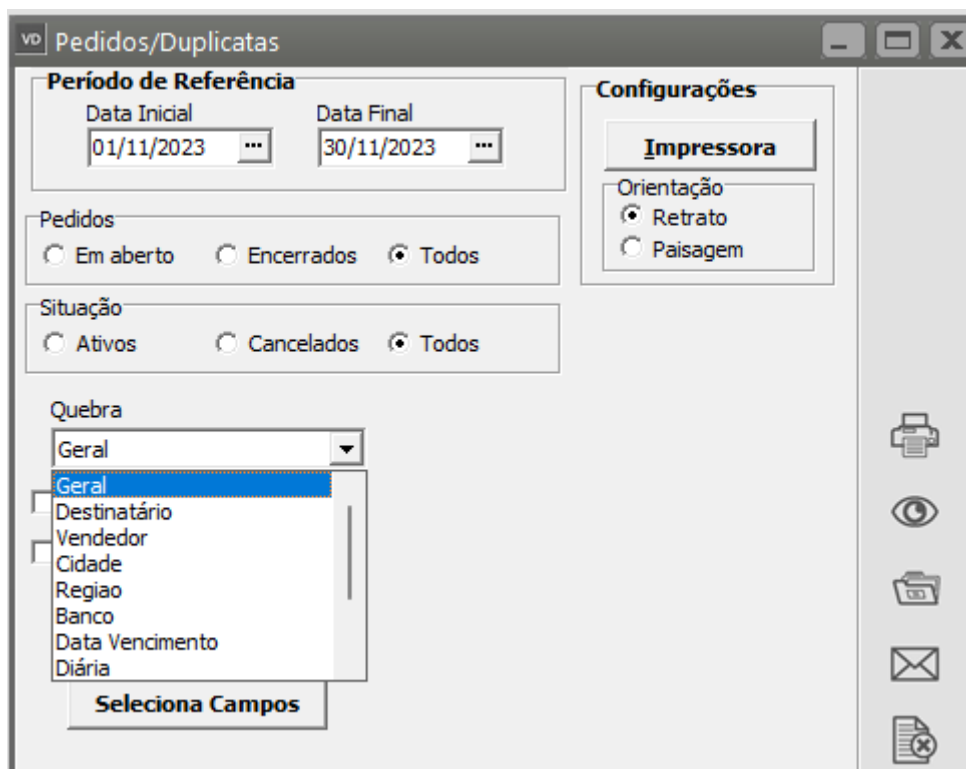
### 3) Relatório de Pedidos/Duplicatas:

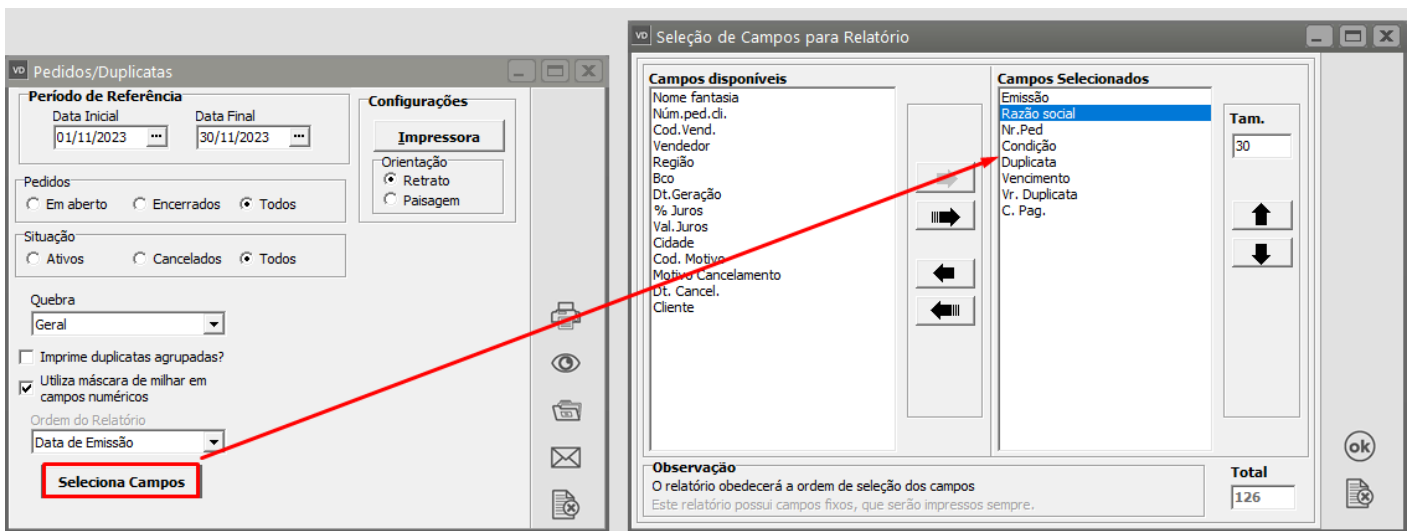
<https://www.youtube.com/embed/b1b5muPoQvs>

São detalhados os desdobramentos dos pedidos. Só estará disponível caso nos parâmetros da empresa tenha sido definido que "Gera desdobramentos para pedidos".



Os relatórios de Pedidos e Pedidos/Produtos permitem o agrupamento em uma ou duas quebras. Para entender como funcionam as quebras veja o item [Funcionamento das Quebras dos Relatórios](#).





O sistema seleciona os pedidos de acordo com o tipo e o período informado e os imprime de forma analítica ou sintética:

Cliente	Nr. Ped Emissao	Duplicata	Vencimento	Vr. Duplicata	C. Pag.
11.111.111/1111-11	7	22/11/2023	P000007/01	22/12/2023	29
					40,49

**Analítica:** São impressos documento a documento, na ordem selecionada no item “Ordem do Relatório”, e agrupados de acordo com a quebra definida. Os campos que serão impressos nesse relatório poderão variar de acordo com a sua necessidade (ver item [Selecionando Campos para o Relatório](#)).

**Sintética:** São impressos de forma totalizada (sem detalhes de cada documento), de acordo com as definições de quebra. Como a finalidade desse relatório é o agrupamento de informações, não é permitida sua impressão para a quebra geral, que significa, sem agrupamento. Quanto aos campos impressos, assim como no relatório analítico, eles poderão variar de acordo com a sua necessidade (ver item [Selecionando Campos para o Relatório](#)).

**Veja também os Itens:**

- [Cadastrando Pedidos](#)
- [Aprovando Pedidos](#)
- [Cadastrando Listas de Embarque \(Reserva dos itens do Pedido\)](#)

- [Cancelando Orçamentos, Pedidos e Documentos Fiscais](#)
- [Emitindo Pedidos](#)
- [Emitindo Relatórios de Pedidos](#)
- [Layout para Importação de Pedidos](#)
- [Layout para Importação de itens do Pedido](#)
- [Cadastro de Modos de Acesso \(Orçamentos e Pedidos\)](#)
- [Cadastro de Situações \(Orçamentos/Pedidos/Cadastros\)](#)
- [Geração de Duplicatas dos Pedidos](#)
- [Acompanhamento de Pedidos](#)
- [Realizando a Aprovação de Pedidos](#)
- [Relatório de Pedidos Cadastrados](#)
- [Relatório de Pedidos por Duplicatas](#)
- [Relatório de Pedidos por Produtos](#)
- [Consulta o Arquivo Morto - Pedidos](#)
- [Alterando a Data de Entrega de Pedidos](#)
- [Parametrizando a Empresa - Contratos/Orçamentos/Pedidos/Romaneios](#)
- [Retorno para Clientes sobre Situação de Orçamento e Pedido](#)
- [Geração da Duplicata Provisionada pelo Pedido](#)
- [Reserva de Produtos no Estoque pelo Pedido](#)
- [Geração de Duplicata no cadastro do Pedido de Venda \(Provisionada e Definitiva\)](#)
- [Conferência Física do Produto no Cadastro do Pedido](#)
- [Retirar zeros a esquerda do número do item do Pedido do Cliente \(ao gerar o XML\) na emissão da Nota Fiscal Eletrônica \(NFe\)](#)

---

Revision #10

Created 10 November 2023 18:22:53 by ProjetosD

Updated 2 June 2026 17:39:51 by ProjetosD