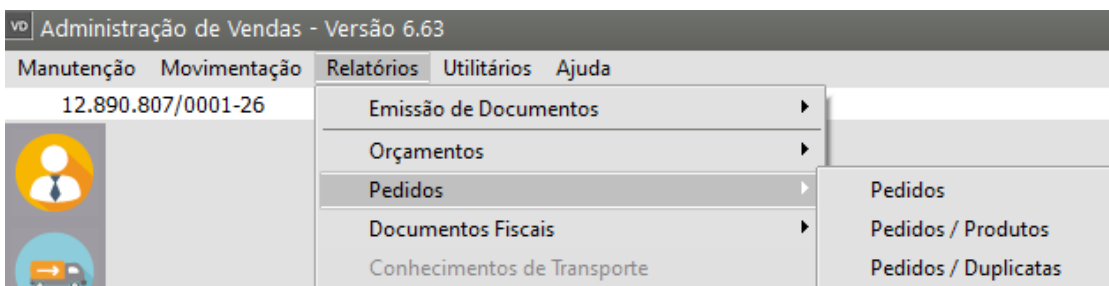


Relatório de Pedidos por Duplicatas

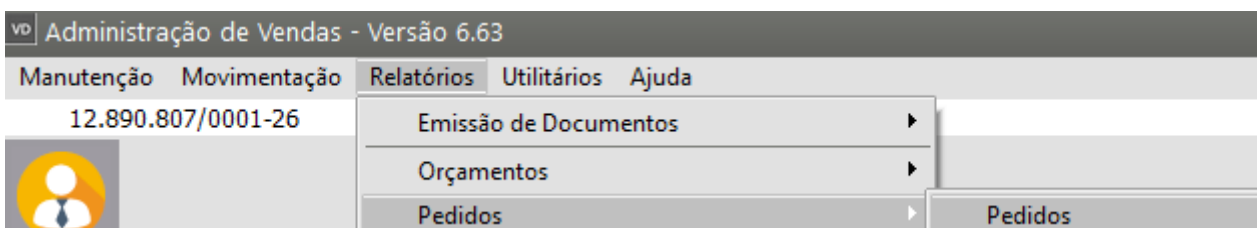
Podem ser impressos relatórios de [pedidos](#) através do menu **Relatórios/Pedidos**. Existem três relatórios diferentes:

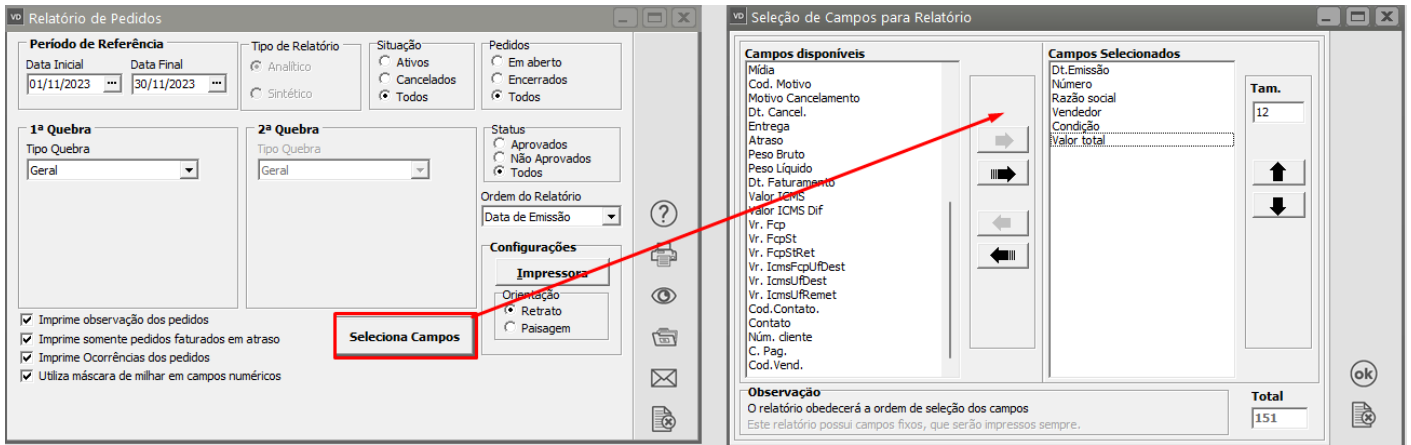


1) Relatório de Pedidos:

<https://www.youtube.com/embed/fPxC9S00Obs>

Não há detalhamento dos itens dos [Pedidos](#). Mostra uma visão geral dos [pedidos](#) de um período e você poderá assinalar se imprime os [pedidos](#) em aberto, encerrados ou todos, bem como restringir a impressão aos [pedidos](#) ativos ou cancelados.





11:36:22 MODELO SIMPLES NACIONAL Data: 22/11/2023

Relat004 Relatorio de Pedidos Pag : 1

Analitico - Geral - Ordem : Data de Emissao - Todos os Pedidos

Periodo: 01/11/2023 ate 30/11/2023

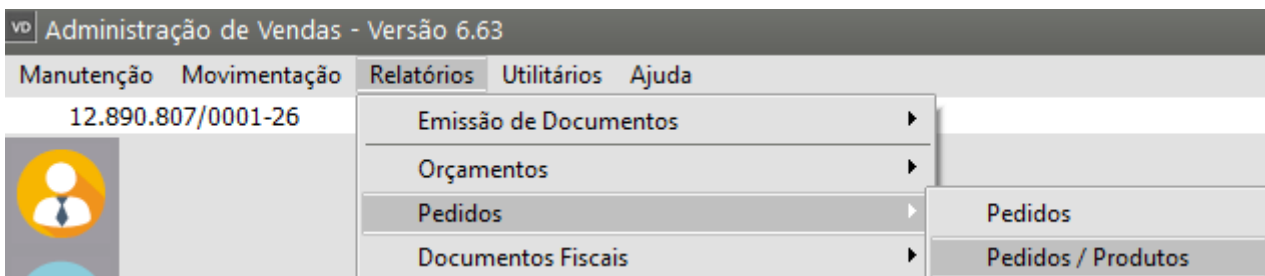
Numero	Num. cliente	Condicao	Vendedor	Dt.Emissao	Valor total
7	11.111.111/1111-11	30 DIAS DD	Joao Pedro	22/11/2023	40,49
	22/11/2023	1	25/11/2023	Entrar em contato com a Cliente para verificar o melhor horario para entrega da mercadoria	
	22/11/2023	3	Combinar a data de entrega do Pedido		

Observacoes: Observacoes a serem impressas no Pedido

40,49

2) Relatório de Pedidos/Produtos: São detalhados os itens dos [Pedidos](#).

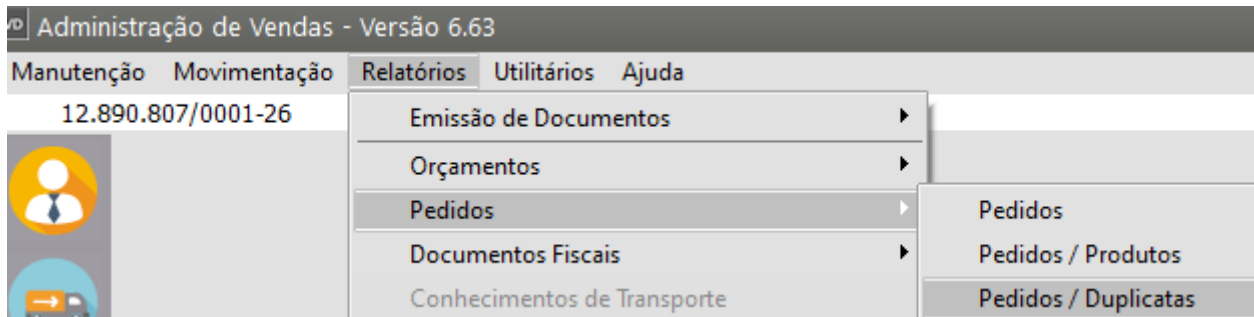
https://www.youtube.com/embed/E_99BXst6A4



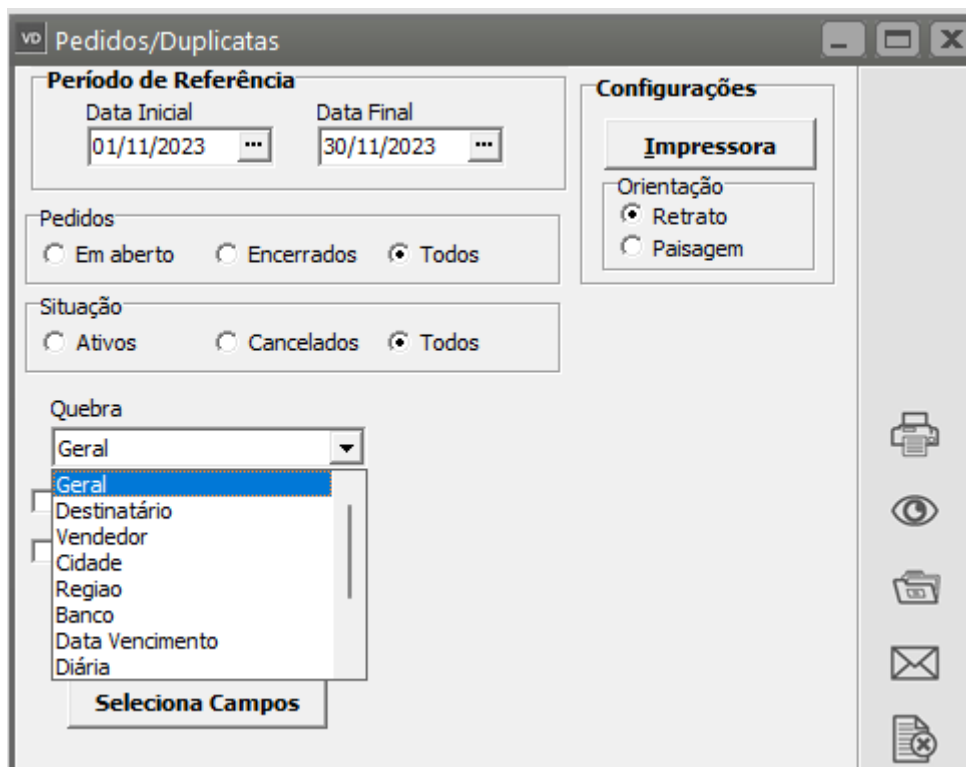
3) Relatório de Pedidos/Duplicatas:

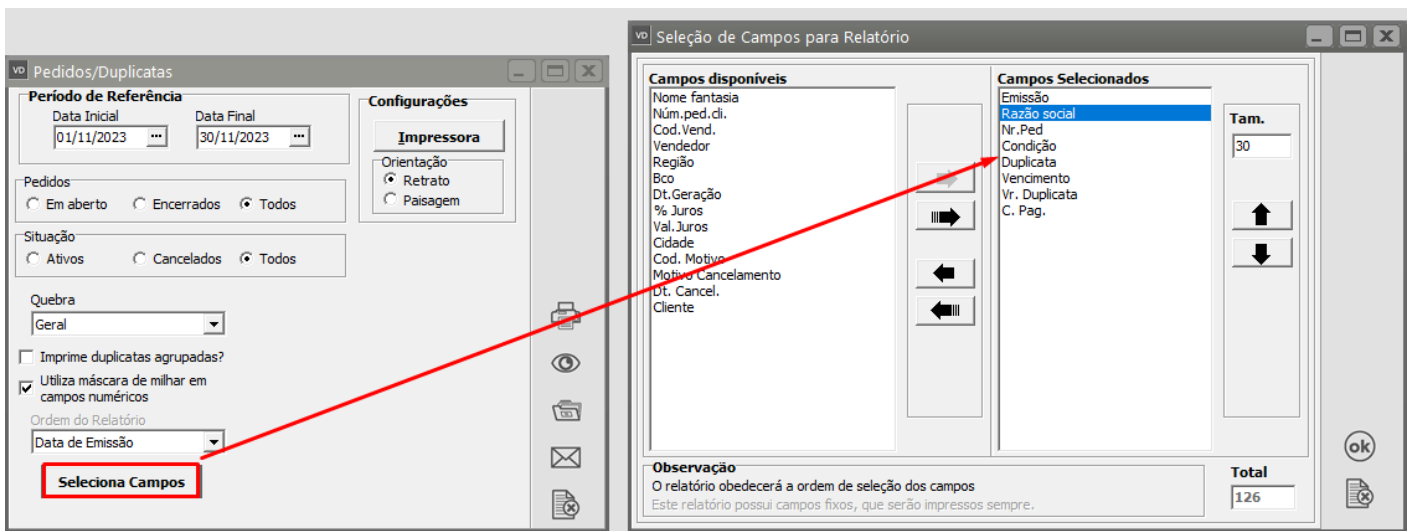
<https://www.youtube.com/embed/b1b5muPoQvs>

São detalhados os desdobramentos dos [pedidos](#). Só estará disponível caso nos parâmetros da empresa tenha sido definido que "Gera desdobramentos para [pedidos](#)".



Os relatórios de [Pedidos](#) e [Pedidos/Produtos](#) permitem o agrupamento em uma ou duas quebras. Para entender como funcionam as quebras veja o item [Funcionamento das Quebras dos Relatórios](#).





O sistema seleciona os [pedidos](#) de acordo com o tipo e o período informado e os imprime de forma analítica ou sintética:

Cliente	Nr.Ped Emissao	Duplicata	Vencimento	Vr. Duplicata	C. Pag.
11.111.111/1111-11	7	22/11/2023	P000007/01	22/12/2023	29
					40,49

Analítica: São impressos documento a documento, na ordem selecionada no item “Ordem do Relatório”, e agrupados de acordo com a quebra definida. Os campos que serão impressos nesse relatório poderão variar de acordo com a sua necessidade (ver item [Selecionando Campos para o Relatório](#)).

Sintética: São impressos de forma totalizada (sem detalhes de cada documento), de acordo com as definições de quebra. Como a finalidade desse relatório é o agrupamento de informações, não é permitida sua impressão para a quebra geral, que significa, sem agrupamento. Quanto aos campos impressos, assim como no relatório analítico, eles poderão variar de acordo com a sua necessidade (ver item [Selecionando Campos para o Relatório](#)).

Veja também os Itens:

- [Cadastrando Pedidos](#)
- [Aprovando Pedidos](#)
- [Cadastrando Listas de Embarque \(Reserva dos itens do Pedido\)](#)

- [Cancelando Orçamentos, Pedidos e Documentos Fiscais](#)
- [Emitindo Pedidos](#)
- [Emitindo Relatórios de Pedidos](#)
- [Layout para Importação de Pedidos](#)
- [Layout para Importação de itens do Pedido](#)
- [Cadastro de Modos de Acesso \(Orçamentos e Pedidos\)](#)
- [Cadastro de Situações \(Orçamentos/Pedidos/Cadastros\)](#)
- [Geração de Duplicatas dos Pedidos](#)
- [Acompanhamento de Pedidos](#)
- [Realizando a Aprovação de Pedidos](#)
- [Relatório de Pedidos Cadastrados](#)
- [Relatório de Pedidos por Duplicatas](#)
- [Relatório de Pedidos por Produtos](#)
- [Consulta o Arquivo Morto - Pedidos](#)
- [Alterando a Data de Entrega de Pedidos](#)
- [Parametrizando a Empresa - Contratos/Orçamentos/Pedidos/Romaneios](#)
- [Retorno para Clientes sobre Situação de Orçamento e Pedido](#)
- [Geração da Duplicata Provisionada pelo Pedido](#)
- [Reserva de Produtos no Estoque pelo Pedido](#)
- [Geração de Duplicata no cadastro do Pedido de Venda \(Provisionada e Definitiva\)](#)
- [Conferência Física do Produto no Cadastro do Pedido](#)
- [Retirar zeros a esquerda do número do item do Pedido do Cliente \(ao gerar o XML\) na emissão da Nota Fiscal Eletrônica \(NFe\)](#)

Revision #11

Created 10 November 2023 18:22:26 by ProjetosD

Updated 2 June 2026 17:41:44 by ProjetosD