

Relatório de Apuração da Comissão (quando a comissão inicia-se no cadastro do documento)

<https://www.youtube.com/embed/m4BxKQIjkwI>

O Sistema possui um relatório que permite você realizar o levantamento das comissões devidas a um [vendedor](#) quando a mesma inicia-se no cadastro do documento no Sistema de Vendas)

Para isso, nos [Parâmetros Adicionais da Empresa](#), aba **Comissão de Vendedores**, deverá estar assinalada a opção que o **Pagamento de Comissão é na Emissão do Documento no Sistema de Vendas**.

Parâmetros da Empresa

Principal | Contratos/Orçamentos/Pedidos/Romaneios | Considerações Gerais (Parte 1) | Considerações Gerais (Parte 2)

Formação Preços | Informações Nota Fiscal | NF-e/NFC-e | Duplicatas/Boletos | Adicionais Nota Fiscal

Integração/Exportação (Parte 1) | Integração/Exportação (Parte 2) | Impostos | **Comissão de Vendedores** | MDFe

Comissão de Vendedores

Utiliza controle de comissão

Tem mais de um vendedor por nota

Abate devoluções do valor de comissão

Tipo de Comissão

Por Produto Por Vendedor

Base de Comissão

Valor do Produto Valor Total

Pagamento da Comissão

Emissão de Documentos no SSVendas Recebimento das Parcelas no SSVFinanc

Comissão inicia no(a)

Pedido Nota Fiscal

Importa Comissão do Pedido para a Nota Fiscal

Cadastra Comissão Vendedor por item

Considera Despesas Acessórias na base de cálculo

Utiliza relacionamento Cliente/Vendedor

Vincular novo cadastro de Cliente ao Vendedor-Usuário logado

Considerar desconto da Aba Fechamento na base de cálculo

?
[Ícone de Salvar]
[Ícone de Excluir]

No menu **Manutenção>Vendedores**, você deverá ter cadastrado os [Vendedores](#) de sua empresa e se a Comissão for por Vendedor deverá ter **percentual da comissão cadastrado**

Vendedores - Inclusão

Gereral | Informações Bancárias

Código Nome

Endereço Bairro

Cidade UF CEP

Fone 1 Fone 2 Data Cadastro

14/11/2023

CPF CNPJ CPF RG

E-mail

% de Comissão

0,00

Situação

Ativo Inativo

Compartilhar código do vendedor com outras empresas

Se a comissão for por [produto](#), no cadastro dos produtos deve ter o **percentual de comissão informado**

Produtos - Alteração

Identificação do Produto

Código: 1 Descrição: Produto Data de Cadastro: 13/09/2023

Complemento: Referência Alternativa:

Identificação | Unidade de Medida / Informações NF | **Informações Adicionais** | Informações Fiscais | Detalhes | Preços | Pro

Linha de Produtos

Código: Descrição: % Comissão: 0,00

Classificação de Materiais

Código: Descrição:

Tamanho1234

Código: Descrição:

Dados Ref. ao Estoque

Estoque Mínimo: 0,000

Informações para o PPCP

Código Departamento: Lead Time do Fornecedor (em Dias): 0 Lote Mínimo: 1,000 Utiliza Controle de Série?

Principal Local de Armazenamento

000001

No momento do cadastro do documento, você deverá informar qual é o [vendedor](#) daquele [produto](#)

Nota Fiscal Eletrônica - Inclusão

Identificação | Dados Transporte | Itens | Fechamento | Desdobramento | Informações Adicionais da NF-e

Nº da Nota 120 | **Série** 1

Destinatário
 Dest: C F | Tipo: CNPJ CPF Outros
 CNPJ: 11.111.111/1111-11 | Razão Social: EMPRESA MODEL 2 - INDÚSTRIA
 End.: RUA 1 | Cidade: BELO HORIZONTE | UF: MG | IE: C | Insc. Municipal:

Pedidos: | Entrega: 2

Identificação

Nº Ped/Cliente	Nº Pedido Interno	Dt. Emissão	Hr. Emissão	Dt. Entrega	Cód. Fiscal	Desdob.
<input type="text"/>	<input type="text"/>	14/11/2023	13:46	14/11/2023	5.102	000

NF-e de Ajuste | NF-e Complementar | Venda para Entrega Futura
 NF-e substitui Cupom Fiscal SAT | NF-e substitui Cupom Fiscal (ECF)
 Cupom Fiscal: | Num. Maquina:

Espécie: NF-e

Vendedor e Cond. de Pagamento

Cód. Vendedor: 1 | João Pedro
 Cód. Cond. Pagto:

Consumidor Final: Sim | Comprador Presente no Estabelecimento: Não se aplica

Intermediador

Indicador de Intermediador/Marketplace: Operação sem intermediador (em site ou plataforma própria) | CNPJ: ____/____/____ | Indicador do Cadastro no Intermediador:

? | |

No momento que você salvar o documento, o sistema irá apresentar a tela de Cadastro/Apuração da Comissão.

vd Comissão

Informações da Nota Fiscal

Num. Lancto. Modelo Valor dos Produtos Vendedor

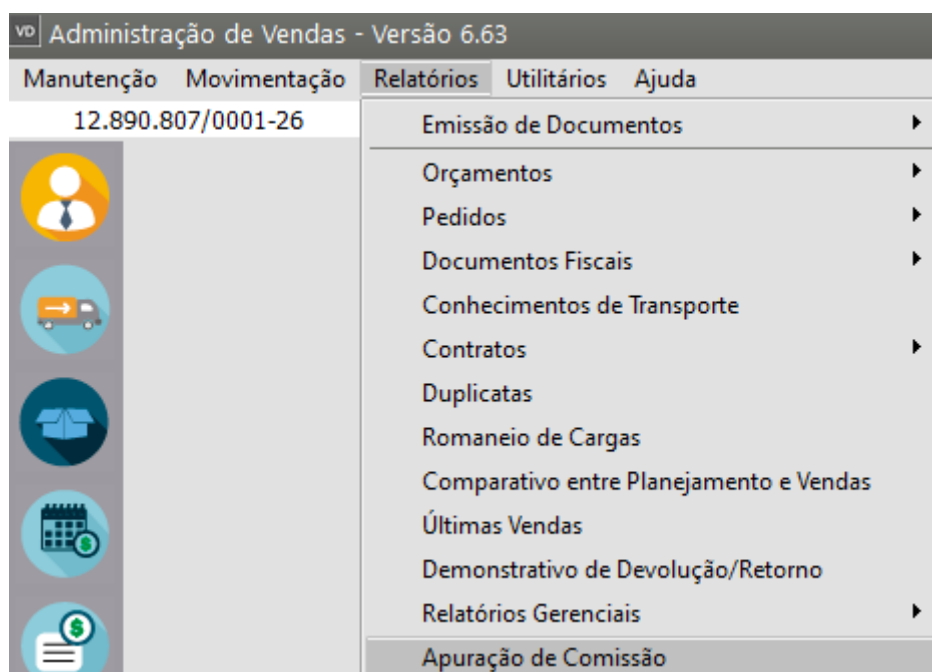
21 NE R\$ 1000,00

Comissão

Cod. Vend.	Base de Comissão	Porcentagem	Valor Comissão
* 1	R\$ 1.000,00	10,000	R\$ 100,00

? ok

A partir deste momento você conseguirá emitir o relatório de comissão de acordo com a configuração feita anteriormente, para isso acesse o menu **Relatórios>Apuração de Comissão**



Defina o Período e em seguida o [Vendedor](#)

vd Apuração de Comissão

Período

Inicial: 01/11/2023 ... Final: 30/11/2023 ...

Configurações

Impressora

Orientação

Retrato

Paisagem





Vendedor

Código: 1 ... Nome: João Pedro +

Imprimir Códigos Fiscais utilizados na notas fiscais.

Utiliza máscara de milhar em campos numéricos

Seleciona Campos


Defina também quais são os campos que deseja que sejam apresentados no Relatório

vd Seleção de Campos para Relatório

Campos disponíveis

Ped Cliente
Ped Interno
Nome Fantasia
Data Lancto
Mod.

→

⇨

←

⇦

Campos Selecionados

Num. Doc.
Razão Social
Val. Total Docum.
Valor Base
% Comissao
Valor Comissao

Tam.

20

↑

↓

Observação

O relatório obedecerá a ordem de seleção dos campos
Este relatório possui campos fixos, que serão impressos sempre.

Total

126

ok



Periodo: 01/11/2023 ate 30/11/2023, Vendedor: 1 - Joao Pedro

Nun. Doc.	Razao Social	Val. Total Docum.	Valor Base	% Comissao	Valor Comissao
VENDEDOR 1 - Joao Pedro					
COMISSAO					
120	EMPRESA MODEL 2 - INDUSTRIA	1000,00	R\$ 1.000,00	10,00	R\$ 100,00
Codigos Fiscais utilizados: 5.102R\$		1.000,00			
TOTAL DE COMISSAO					R\$ 100,00
TOTAL VALOR BASE					R\$ 1.000,00
TOTAL A PAGAR					R\$ 100,00

Revision #7

Created 10 November 2023 18:03:21 by ProjetosD

Updated 4 December 2025 19:26:59 by ProjetosD