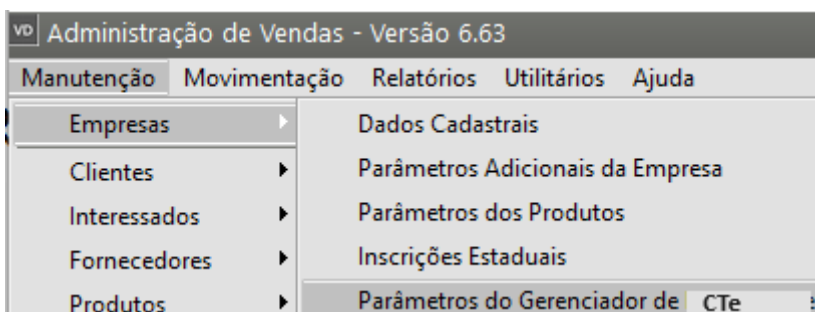


Parametrizando o Gerenciador do CT-e (Conhecimento de Transporte Eletrônico)

Veja também os Itens:

- [Parametrizando o Gerenciador do CT-e](#)
- [Emitindo Conhecimento de Transporte](#)
- [Cadastro de Conhecimento de Transporte](#)
- [Consulta o Arquivo Morto - Conhecimento de Transporte](#)
- [Cadastro de ICMS por Estado para Transportes](#)

Acesse o menu **Manutenção>Empresas>Parâmetros do Gerenciador do CTe**



Da mesma forma que para os demais documentos eletrônicos, você deverá informar

Aba Principal

Preencha as informações quanto aos diretórios da Nota e Certificado Digital

[image.png](#) and or type unknown

Aba Certificado Digital

Informe o Certificado Digital de sua empresa

Principal | **Certificado Digital** | Mensagem de email padrão | Dados de conexão | Endereços Sefaz

Utilizar certificado digital instalado na máquina.
 Utilizar certificado digital NÃO instalado na máquina (apenas A1).

Certificado Digital (instalado)

Dt. Validade: -

Avisar fim da validade do certificado digital ?
 A partir de dias antes do vencimento.





Mensagem de email padrão

Se você clicar no botão "P", o Sistema irá carregar um texto padrão para o envio dos emails

Principal | Certificado Digital | **Mensagem de email padrão** | Dados de conexão | Endereços Sefaz

Padrão | Cancelamento | Carta de Correção

Mensagem no singular

A %RAZSOC_DEST%
A/C: %CONTATO_DEST%

Estamos enviando a NF-e que foi emitida para o seu CNPJ/CPF.

Para visualizá-la faça o download do visualizador de NF-e no site da Receita Federal acessando o link abaixo:

<http://www.nfe.fazenda.gov.br/portal/download.aspx?tipoConteudo=s/eYlu5e+Y4=>

Mensagem no plural

A %RAZSOC_DEST%
A/C: %CONTATO_DEST%

Estamos enviando as NF-es que foram emitidas para o seu CNPJ/CPF.




Para visualizá-las faça o download do visualizador de NF-e no site da Receita Federal acessando o link abaixo:

<http://www.nfe.fazenda.gov.br/portal/download.aspx?tipoConteudo=s/eYlu5e+Y4=>

Para adicionar dados da NF-e na mensagem, podem ser incluídos os seguintes textos:

%RAZSOC_DEST% - Razão social do destinatário
 %NOMEFANT_DEST% - Nome fantasia do destinatário
 %CONTATO_DEST% - Primeiro contato cadastrado para o destinatário

P

Dados de conexão

Só será necessário preenchimento se sua empresa utilizar Proxy

Principal | Certificado Digital | Mensagem de email padrão | **Dados de conexão** | Endereços Sefaz

Dados Proxy

Utilizar Proxy?

Servidor:
[Campo de entrada]

Porta:
[Campo de entrada]

Usuário:
[Campo de entrada]

Senha:
[Campo de entrada]

?
[Ícone de salvar]
[Ícone de imprimir]

Endereços SEFAZ

Clique no Botão com a letra "P" e o Sistema irá preencher os endereços da Sefaz de acordo com o ambiente definido nos Parâmetros Adicionais da Empresa

Parâmetros do Gerenciador de NF-e/NFC-e

NF-e (55) NFC-e (65)

Principal | Certificado Digital | Mensagem de email padrão | Dados de conexão | **Endereços Sefaz**

Endereços SEFAZ

SEFAZ

Origem (Normal) SVC (Sefaz Virtual Contingência)

Recepção do Lote:	<input type="text" value="https://nfe-homologacao.svrs.rs.gov.br/ws/NfeAutorizacao/NFeAutorizacao4.asmx"/>	Versão: <input type="text" value="4.00"/>
Consulta Processamento do Lote:	<input type="text" value="https://nfe-homologacao.svrs.rs.gov.br/ws/NfeRetAutorizacao/NFeRetAutorizacao4.asmx"/>	Versão: <input type="text" value="4.00"/>
Cancelamento da Nota Fiscal Eletrônica:	<input type="text" value="https://nfe-homologacao.svrs.rs.gov.br/ws/NfeCancelamento/NfeCancelamento4.asmx"/>	Versão: <input type="text" value="4.00"/>
Inutilização de Numeração da Nota Fiscal Eletrônica:	<input type="text" value="https://nfe-homologacao.svrs.rs.gov.br/ws/NfeInutilizacao/NfeInutilizacao4.asmx"/>	Versão: <input type="text" value="4.00"/>
Consulta da Situação do Destinatário:	<input type="text" value="https://cad-homologacao.svrs.rs.gov.br/ws/cadconsultacadastro/cadconsultacadastro4.asmx"/>	Versão: <input type="text" value="4.00"/>
Consulta situação da Nota Fiscal Eletrônica:	<input type="text" value="https://nfe-homologacao.svrs.rs.gov.br/ws/NfeConsulta/NfeConsulta4.asmx"/>	Versão: <input type="text" value="4.00"/>
Consulta Status do Serviço:	<input type="text" value="https://nfe-homologacao.svrs.rs.gov.br/ws/NfeStatusServico/NfeStatusServico4.asmx"/>	Versão: <input type="text" value="4.00"/>
Carta de Correção Eletrônica:	<input type="text" value="https://nfe-homologacao.svrs.rs.gov.br/ws/recepcaoevento/recepcaoevento4.asmx"/>	Versão: <input type="text" value="4.00"/>

Confirmação

ⓘ Deseja restaurar o(s) endereço(s) padrão(ões) e sua(s) versão(ões)?

P

Revision #8

Created 10 November 2023 16:58:11 by ProjetosD

Updated 24 September 2025 18:59:17 by ProjetosD