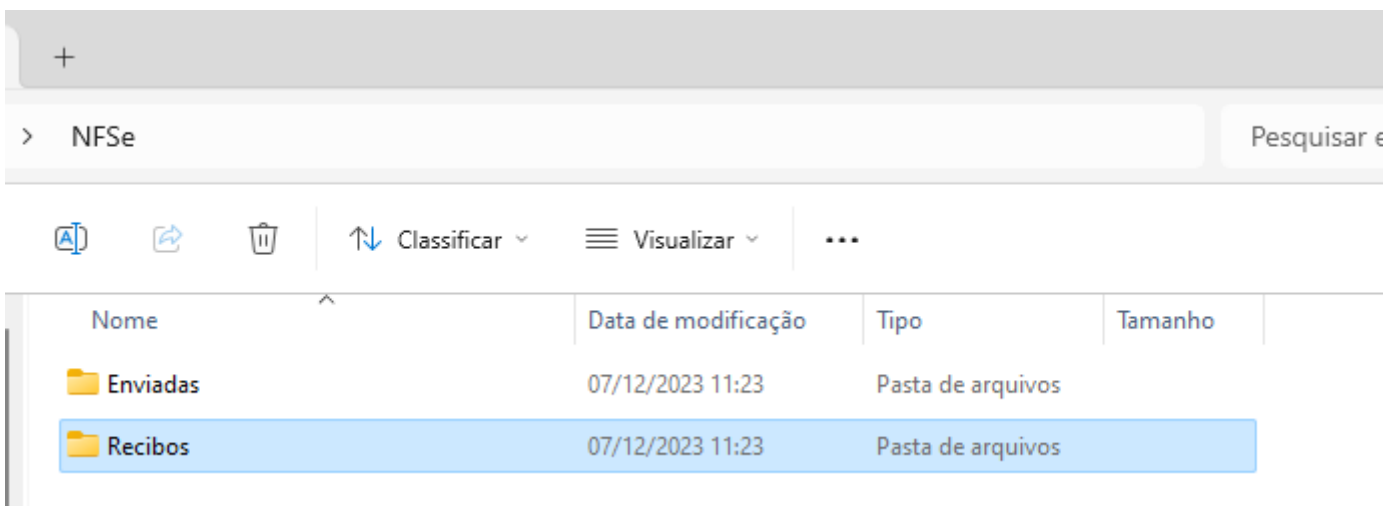


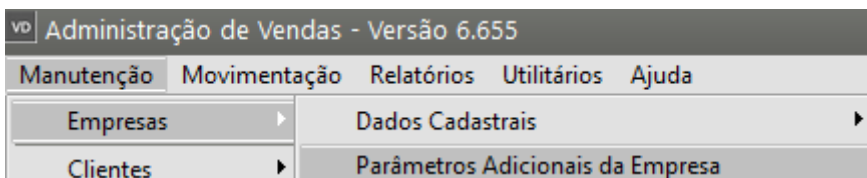
Parametrizando o Gerenciador de NFS-e (Nota Fiscal de Serviço Eletrônica)

<https://www.youtube.com/embed/KNHInEmcEx4>

Para realizar a autorização da NFSe (Nota Fiscal de Serviço Eletrônica) você deverá criar uma **nova pasta** em local definido pela empresa e dentro desta pasta criar duas sub pastas (**Enviadas e Recibos**), endereço onde ficarão gravados os xmls das notas emitidas.



No menu **Manutenção>Empresas>Parâmetros Adicionais da Empresa**



Aba Principal>Documentos Fiscais Eletrônicos, defina que irá emitir **Nota de Serviço Eletrônica**, informe a série da nota

Parâmetros da Empresa

Principal | Contratos/Orçamentos/Pedidos/Romaneios | Considerações Gerais (Parte 1) | Considerações Gerais (Parte 2)

Formação Preços | Informações Nota Fiscal | NF-e/NFC-e | Duplicatas/Boletos | Adicionais Nota Fiscal

Integração/Exportação (Parte 1) | Integração/Exportação (Parte 2) | Impostos | Comissão de Vendedores | MDFe

Documentos Fiscais Eletrônicos | Documentos Fiscais

	Várias			
	Série	Séries	Cod. Fiscal	Desdob.
<input checked="" type="checkbox"/> Nota Fiscal Eletrônica	1	<input type="checkbox"/>	5.101 ...	000
<input type="checkbox"/> Nota Fiscal (Form. 21)			
<input checked="" type="checkbox"/> Nota de Serviço Eletrônica	1		
<input checked="" type="checkbox"/> Manifesto Eletrônico Doc. Fiscal	1			
<input checked="" type="checkbox"/> Nota Fiscal de Consumidor Eletrônica	1	<input type="checkbox"/>	

Referência

Efetua controle de mês nos lançamentos?

Conh Transporte

UF Tomador Serv. UF Cidade Destino

Padrões do Sistema

Veículo de Transporte

Placa UF

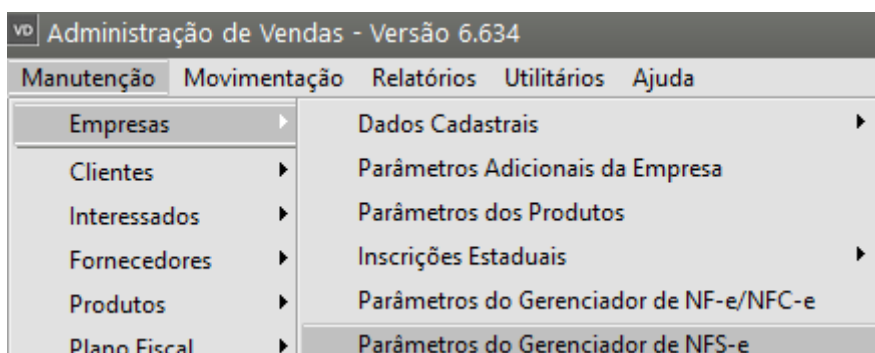
Marca dos Volumes

Frete por conta do

Emitente Destinatário

% Juros Diários % Prêmio Seguro

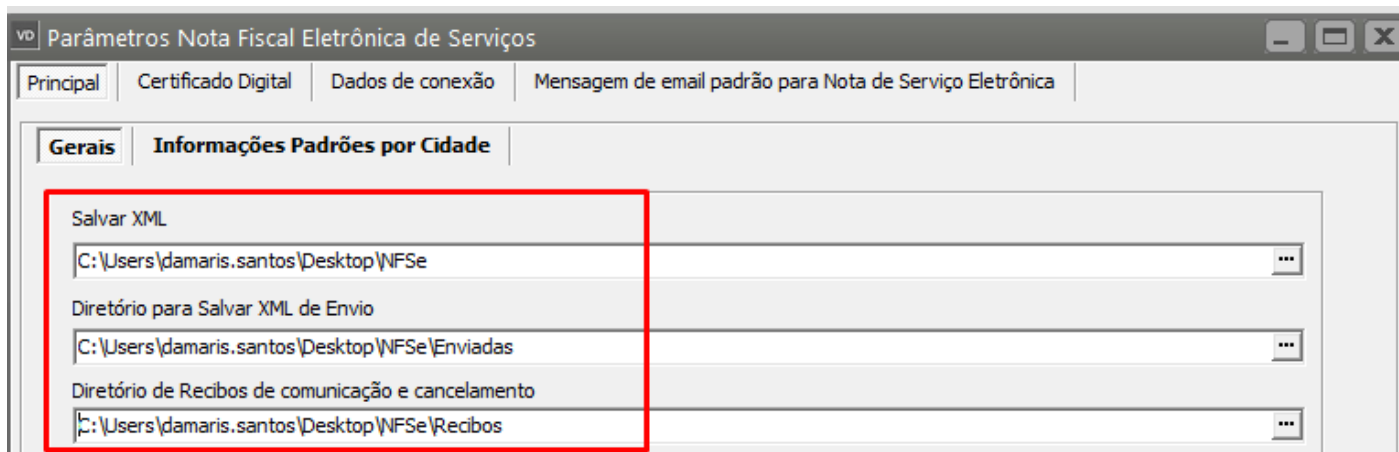
Com esse procedimento, o Sistema abrirá um novo menu em **Manutenção>Empresas>Parâmetros do Gerenciador da NFS-e.**



Neste menu deverão ser configuradas as informações para **Gerenciamento da Nota Fiscal de Serviço**

- No campo Salvar XML deverá ser informado o endereço até a pasta **NFS-e** cadastrada anteriormente.

- No campo Diretório para Salvar XML de Envio deverá ser informado o endereço até a pasta **Enviadas** criada anteriormente.
- No campo Diretório de Recibos de Comunicação com o GINFES e cancelamento deverá ser informado o endereço até a pasta **Recibos** criada anteriormente.



vd Parâmetros Nota Fiscal Eletrônica de Serviços

Principal | Certificado Digital | Dados de conexão | Mensagem de email padrão para Nota de Serviço Eletrônica

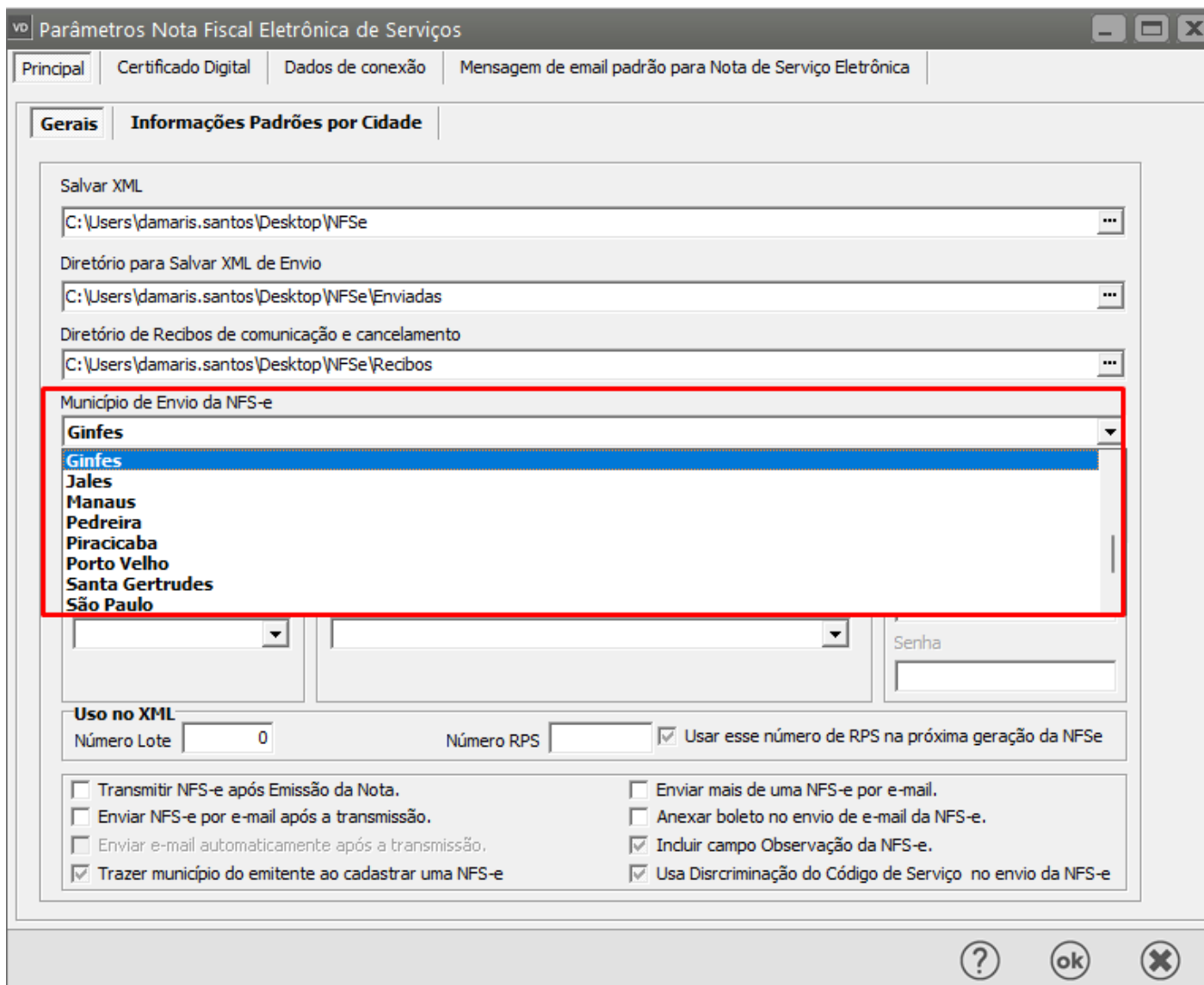
Gerais | **Informações Padrões por Cidade**

Salvar XML
C:\Users\damaris.santos\Desktop\NFSe

Diretório para Salvar XML de Envio
C:\Users\damaris.santos\Desktop\NFSe\Enviadas

Diretório de Recibos de comunicação e cancelamento
C:\Users\damaris.santos\Desktop\NFSe\Recibos

- No campo Município de Envio da NFS-e informe o Município ou Ginfes (se for esse layout)



vd Parâmetros Nota Fiscal Eletrônica de Serviços

Principal | Certificado Digital | Dados de conexão | Mensagem de email padrão para Nota de Serviço Eletrônica

Gerais | **Informações Padrões por Cidade**

Salvar XML
C:\Users\damaris.santos\Desktop\NFSe

Diretório para Salvar XML de Envio
C:\Users\damaris.santos\Desktop\NFSe\Enviadas

Diretório de Recibos de comunicação e cancelamento
C:\Users\damaris.santos\Desktop\NFSe\Recibos

Município de Envio da NFS-e
Ginfes
Ginfes
Jales
Manaus
Pedreira
Piracicaba
Porto Velho
Santa Gertrudes
São Paulo

Senha

Uso no XML
Número Lote Número RPS Usar esse número de RPS na próxima geração da NFS-e

Transmitir NFS-e após Emissão da Nota. Enviar mais de uma NFS-e por e-mail.
 Enviar NFS-e por e-mail após a transmissão. Anexar boleto no envio de e-mail da NFS-e.
 Enviar e-mail automaticamente após a transmissão. Incluir campo Observação da NFS-e.
 Trazer município do emitente ao cadastrar uma NFS-e Usa Discriminação do Código de Serviço no envio da NFS-e

? ok X

Agora, defina:

- no Campo Ambiente deverá ser definido se o ambiente é de **Produção ou Homologação (teste)**
- No Campo Dados deverá ser informado o **Regime de Especial de Tributação**.

vd Parâmetros Nota Fiscal Eletrônica de Serviços

Principal | Certificado Digital | Dados de conexão | Mensagem de email padrão para Nota de Serviço Eletrônica

Gerais | Informações Padrões por Cidade

Salvar XML
C:\Users\damaris.santos\Desktop\NFSe

Diretório para Salvar XML de Envio
C:\Users\damaris.santos\Desktop\NFSe\Enviadas

Diretório de Recibos de comunicação e cancelamento
C:\Users\damaris.santos\Desktop\NFSe\Recibos

Município de Envio da NFS-e
Ginfes

Token para integração do W.S.

Ambiente
Homologação

Dados
Regime Especial de Tributação
Nenhum

Web Service
Usuário
Senha

Em seguida será necessário informar como o Sistema deverá se comportar no momento da emissão da Nota Fiscal de Serviço Eletrônica

Defina:

- Se a nota será transmitida após ser salva
- Se deseja enviar email da NFSe após sua transmissão
- Se deseja enviar email automaticamente após a transmissão (nesse caso, o sistema irá enviar o email sem questionar se deseja ou não realizar o envio)
- Se trazer o município do emitente ao cadastrar uma NFSe
- Se é para enviar mais de uma NFSe por email
- Se é para Anexar boleto no envio de email da NFSe
- Incluir campo observações da NFSe
- Usa discriminação do código de serviço no envio da NFSe

Lembrando que, o envio do email dependerá dos dados informados nos [Dados Cadastrais da Empresa](#) e também no cadastro do email que será informado no cadastro do destinatário da NFSe

vd Parâmetros Nota Fiscal Eletrônica de Serviços

Principal | Certificado Digital | Dados de conexão | Mensagem de email padrão para Nota de Serviço Eletrônica

Gerais | **Informações Padrões por Cidade**

Salvar XML

Diretório para Salvar XML de Envio

Diretório de Recibos de comunicação e cancelamento

Município de Envio da NFS-e

Token para integração do W.S.

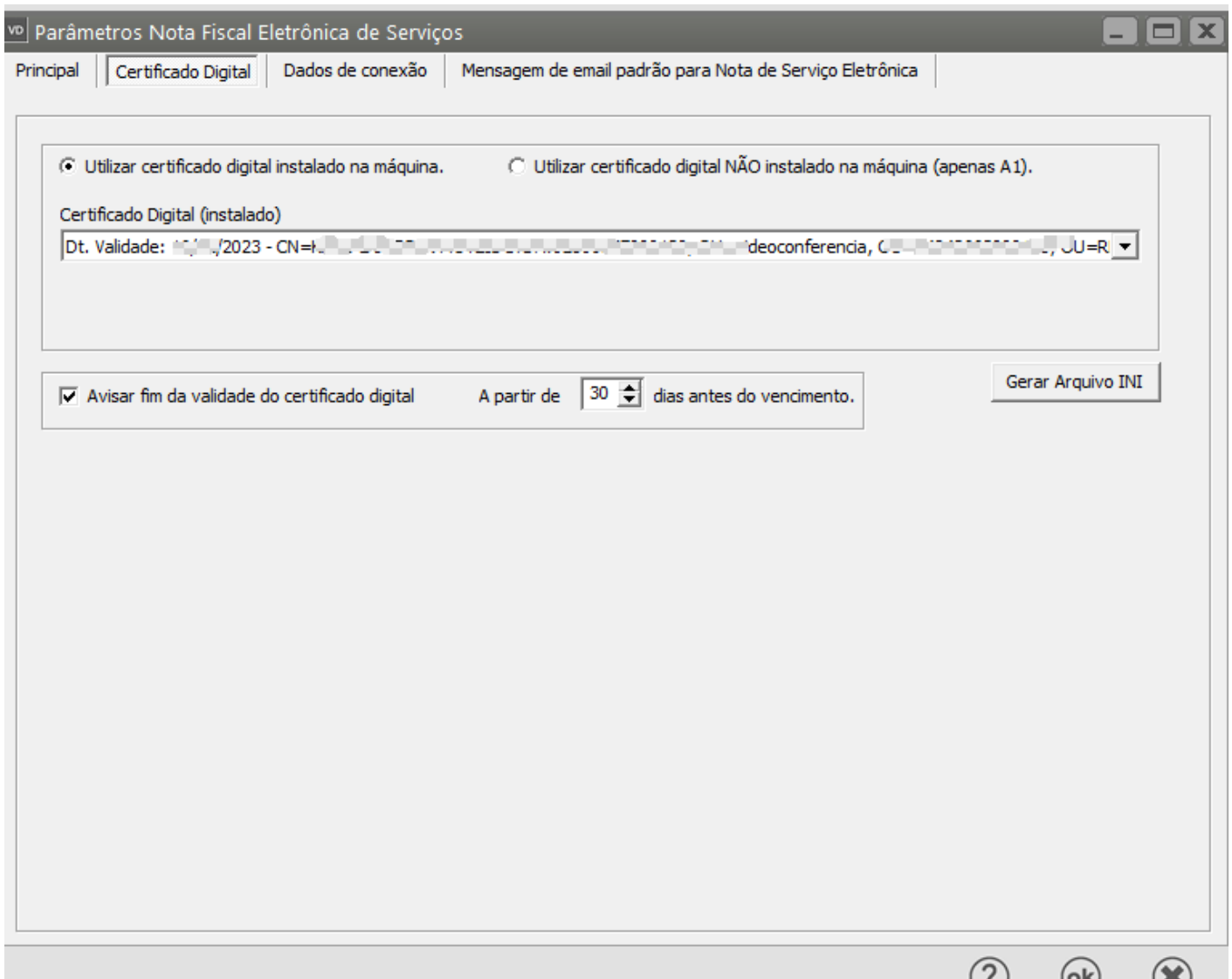
Ambiente	Dados	Web Service
<input type="text" value="Homologação"/>	Regime Especial de Tributação <input type="text" value="Nenhum"/>	Usuário <input type="text"/>
		Senha <input type="text"/>

Uso no XML
 Número Lote Número RPS Usar esse número de RPS na próxima geração da NFSe

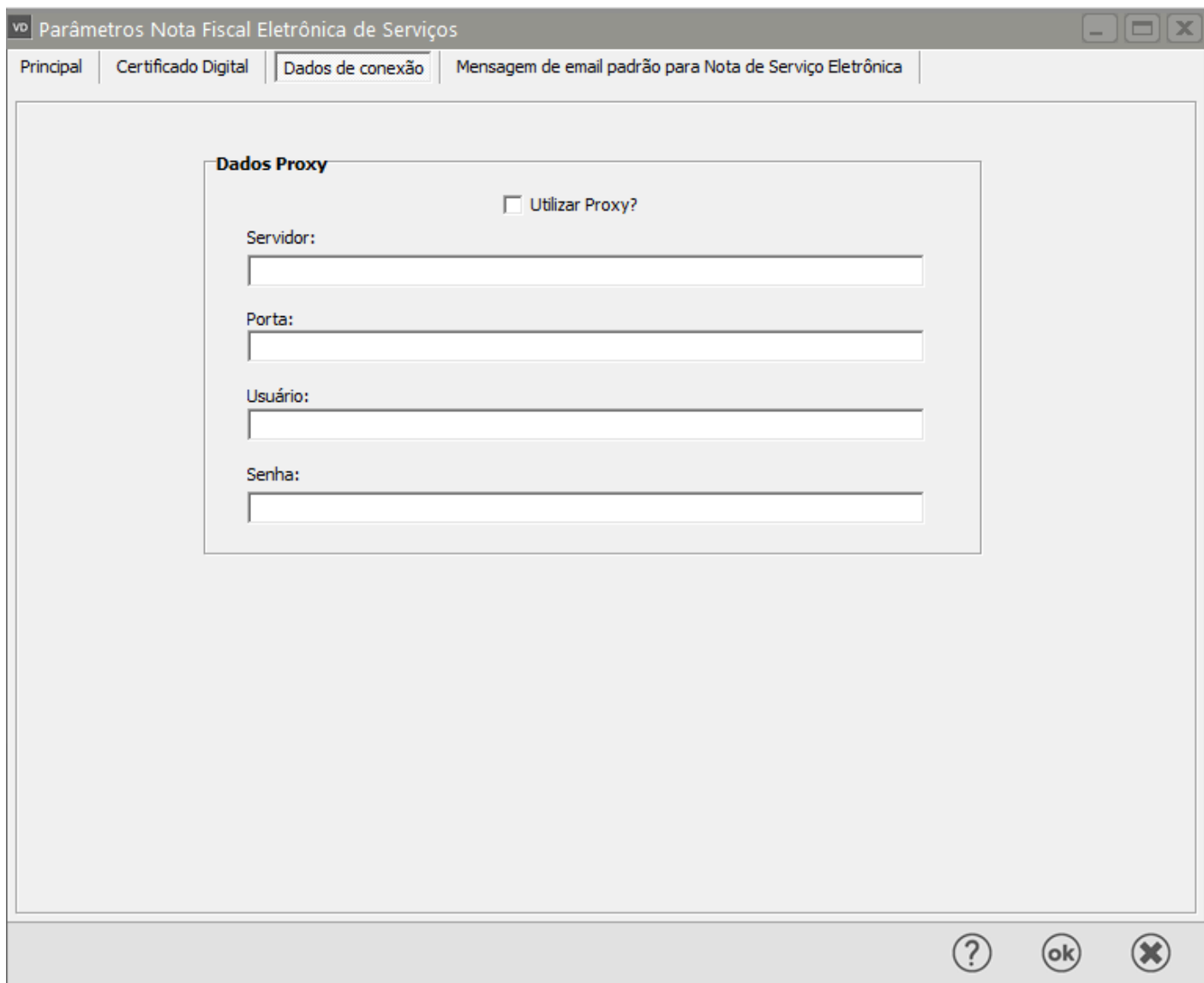
Transmitir NFS-e após Emissão da Nota. Enviar mais de uma NFS-e por e-mail.
 Enviar NFS-e por e-mail após a transmissão. Anexar boleto no envio de e-mail da NFS-e.
 Enviar e-mail automaticamente após a transmissão. Incluir campo Observação da NFS-e.
 Trazer município do emitente ao cadastrar uma NFS-e Usa Discriminação do Código de Serviço no envio da NFS-e

? ok X

- Na Aba **Certificado Digital** deverá ser informado o Certificado instalado em sua máquina, poderá também ser definido para que o sistema **avise o fim da validade do certificado digital** e o número de **dias antes do vencimento** que esse aviso deverá acontecer.



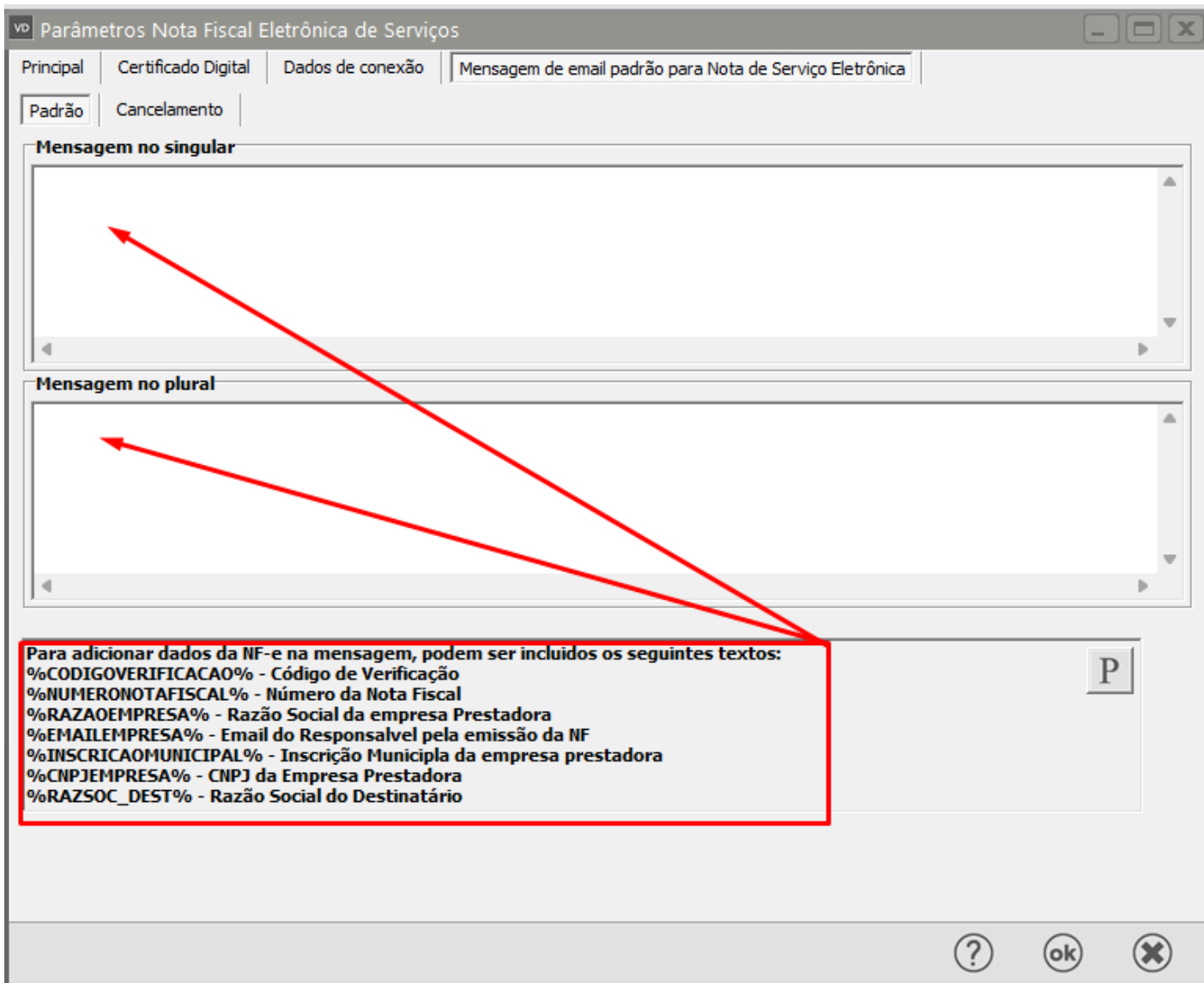
- Se a sua empresa utilizar controle de proxy deverá acessar a aba específica e cadastrar as informações



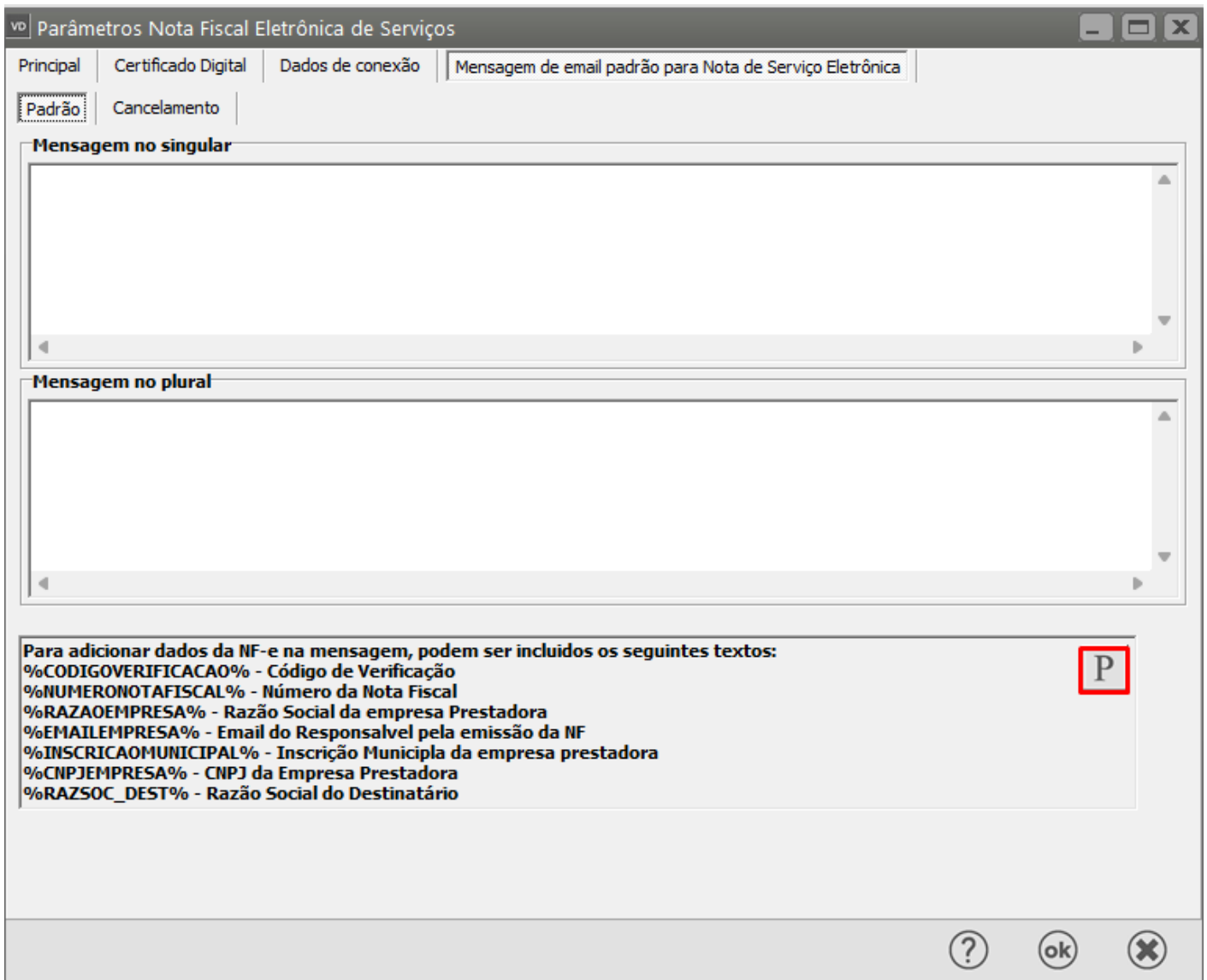
Acesse a aba **Mensagem de email padrão para Nota de Serviço Eletrônica**

Você poderá:

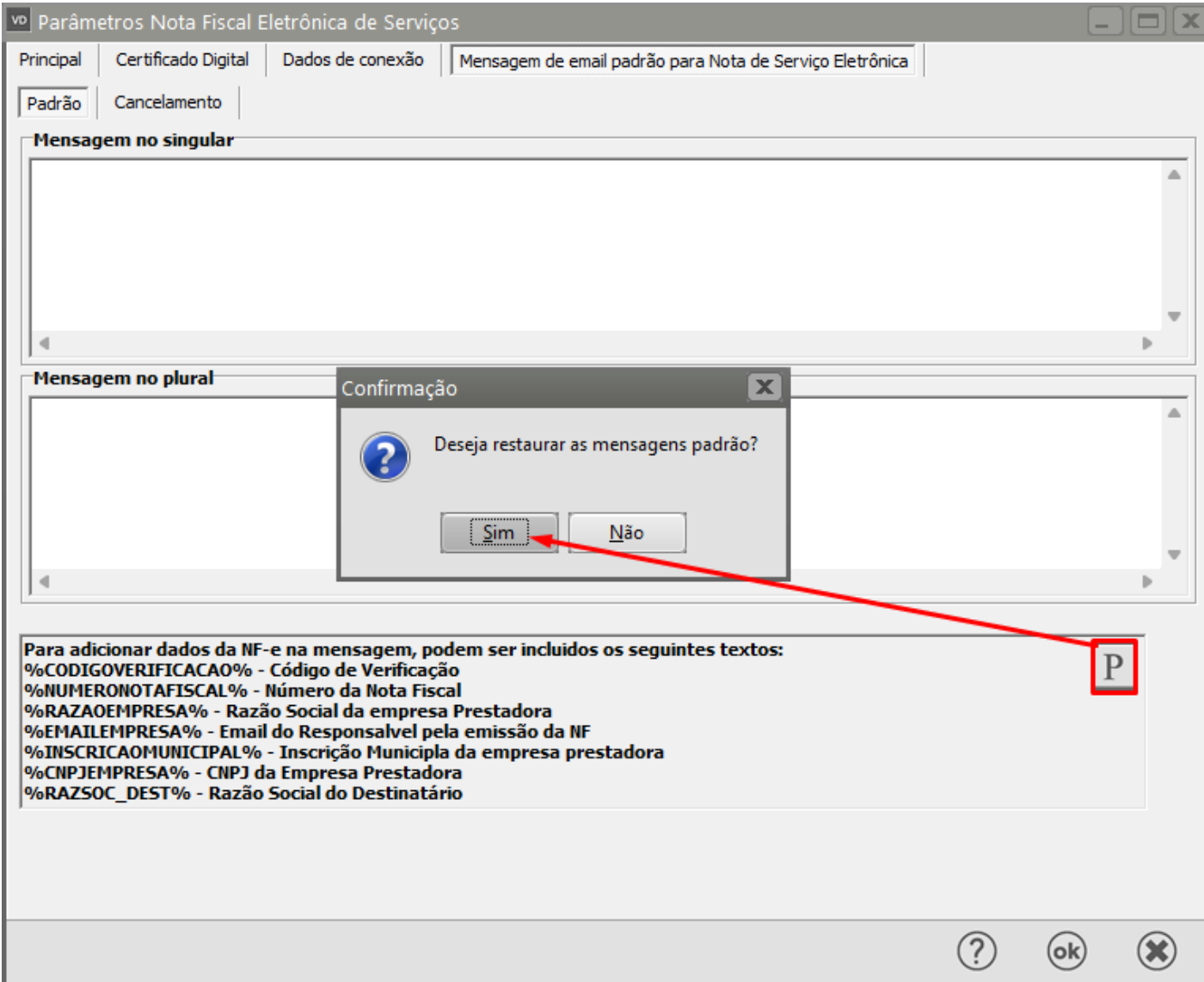
- Digitar a mensagem que deseja enviar no corpo do email e para isso poderá utilizar os campos existente com fórmula



- Clicar no botão com a letra "P"



O Sistema irá carregar para os campos de **Mensagem** uma mensagem padrão internamente cadastrada e que será utilizada no envio de email.



Parâmetros Nota Fiscal Eletrônica de Serviços

Principal | Certificado Digital | Dados de conexão | Mensagem de email padrão para Nota de Serviço Eletrônica

Padrão | Cancelamento

Mensagem no singular

Sr. Contribuinte,
esta mensagem refere-se à Nota Fiscal Eletrônica de Serviços No. %NUMERONOTAFISCAL%
emitida pelo prestador de serviços:
Razão Social: %RAZAOEMPRESA%

Mensagem no plural

Sr. Contribuinte,
esta mensagem refere-se às Notas Fiscais Eletrônica de Serviços No. %NUMERONOTAFISCAL%
emitida pelo prestador de serviços:
Razão Social: %RAZAOEMPRESA%

Para adicionar dados da NF-e na mensagem, podem ser incluídos os seguintes textos:

- %CODIGOVERIFICACAO% - Código de Verificação
- %NUMERONOTAFISCAL% - Número da Nota Fiscal
- %RAZAOEMPRESA% - Razão Social da empresa Prestadora
- %EMAIEMPRESA% - Email do Responsável pela emissão da NF
- %INSCRICAOMUNICIPAL% - Inscrição Municipal da empresa prestadora
- %CNPJEMPRESA% - CNPJ da Empresa Prestadora
- %RAZSOC_DEST% - Razão Social do Destinatário

? ok X

Salve o cadastro dos **Parâmetros do Gerenciador da NFSe**

Veja também os Itens:

- [Imprimindo Documentos Automaticamente](#)
- [Exportando Notas Fiscais de Serviço Eletrônica para a Prefeitura Municipal de São Paulo](#)
- [Exportando Notas Fiscais de Serviço Eletrônica para a Prefeitura Municipal de Santa Bárbara d'Oeste](#)
- [Importando Notas Fiscais de Serviço da Prefeitura Municipal de São Paulo](#)
- [Cadastro de Indicadores do ISS \(Imposto Sobre Serviços\)](#)
- [Cadastro de Nota Fiscal de Serviço Eletrônica](#)
- [Impressão da Nota Fiscal de Serviço Eletrônica](#)
- [Impressão de Notas Fiscais de Serviços](#)
- [Consulta o Arquivo Morto - Nota de Serviço Eletrônica \(GINFES\)](#)
- [Relatório de Documentos Fiscais \(NF, NFS, Recibos, NFe, NFSe, Cupons e NFCe\)](#)

- [Nota Fiscal de Serviço Eletrônica - NFSe \(Rio Claro\)](#)
 - [Impostos vinculados a emissão da NFSe \(Nota Fiscal de Serviço Eletrônica\)](#)
 - [Emissão de NFSe \(Nota Fiscal de Serviço Eletrônica\) para a Prefeitura de Brasília](#)
 - [Parametrizando o Gerenciamento da Nota Fiscal de Serviço Eletrônica \(NFSe\)](#)
 - [Nota Fiscal de Serviço Eletrônica - NFSe \(Rio Claro\)](#)
 - [Emissão de NFSe \(Nota Fiscal de Serviço Eletrônica\) para Brasília](#)
-

Revision #14

Created 10 November 2023 16:58:42 by ProjetosD

Updated 1 June 2026 16:34:52 by ProjetosD