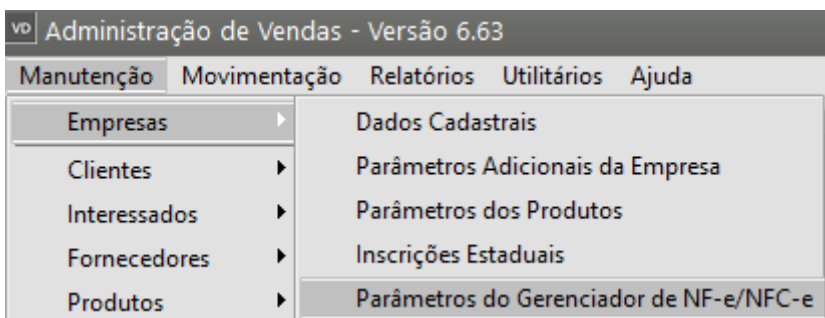


Parametrizando Gerenciador de NFe

https://www.youtube.com/embed/ugcZo_3-Oig

Para que você parametrize o **Gerenciador de Transmissão de Nota Fiscal Eletrônica - NFe** acesse o menu **Manutenção>Empresas>Parâmetros do Gerenciador da NFe/NFC-e**



SELECIONE NFe (55)

Aba Principal

- Preencha as informações quanto aos diretórios da Nota e Certificado Digital

Defina:

- Se o DANFe deve ser emitido antes da geração do XML, após a transmissão ou não emitir
- Data de referência - data da primeira nota que será cadastrada no Sistema
- Envia NF por email após transmissão
- Envia NFe por email automaticamente após transmissão
- Anexar DANFE no envio de email da NFe
- Anexar boleto no envio de email da NFe
- Enviar mais de uma NFe por email
- Transmite NFe após geração do arquivo XML
- Exibe tela de NFe em Contingencia/Canceladas
- Gerar Inutilização da Numeração após exclusão de NFe
- Anexar Carta de Correção ao email da NFe
- Código de Barras deve ser desconsiderado para as tags CEAN
- Atualizar Situação Cadastral dos Destinatários após Consulta da NFe

image.png and or type unknown

Aba Certificado Digital

Informe:

- o Certificado Digital de sua empresa
- Defina se o Sistema deverá avisar fim da validade do certificado digital e quantidade de dias

vd Parâmetros do Gerenciador de NF-e/NFC-e

NF-e (55) NFC-e (65)

Principal | **Certificado Digital** | Mensagem de email padrão | Dados de conexão | Endereços Sefaz

Utilizar certificado digital instalado na máquina. Utilizar certificado digital NÃO instalado na máquina (apenas A1).

Certificado Digital (instalado)
Dt. Validade: 01/01/2010

Avisar fim da validade do certificado digital ?
A partir de 30 dias antes do vencimento.

Aba Mensagem de email padrão

Se você clicar no botão "P", o Sistema irá carregar um texto padrão para o envio dos emails

Se desejar você poderá criar sua própria mensagem de email utilizando as fórmulas do campo "Para adicionar dados da NFe na mensagem"

vd Parâmetros do Gerenciador de NF-e/NFC-e

NF-e (55) NFC-e (65)

Principal | Certificado Digital | **Mensagem de email padrão** | Dados de conexão | Endereços Sefaz

Padrão | Cancelamento | Carta de Correção

Mensagem no singular

A %RAZSOC_DEST%
A/C: %CONTATO_DEST%

Estamos enviando a NF-e que foi emitida para o seu CNPJ/CPF.

Para visualizá-la faça o download do visualizador de NF-e no site da Receita Federal acessando o link abaixo:

<http://www.nfe.fazenda.gov.br/portal/download.aspx?tipoConteudo=s/eYlu5e+Y4=>

Mensagem no plural

A %RAZSOC_DEST%
A/C: %CONTATO_DEST%

Estamos enviando as NF-es que foram emitidas para o seu CNPJ/CPF.

Para visualizá-las faça o download do visualizador de NF-e no site da Receita Federal acessando o link abaixo:

<http://www.nfe.fazenda.gov.br/portal/download.aspx?tipoConteudo=s/eYlu5e+Y4=>

Para adicionar dados da NF-e na mensagem, podem ser incluídos os seguintes textos:

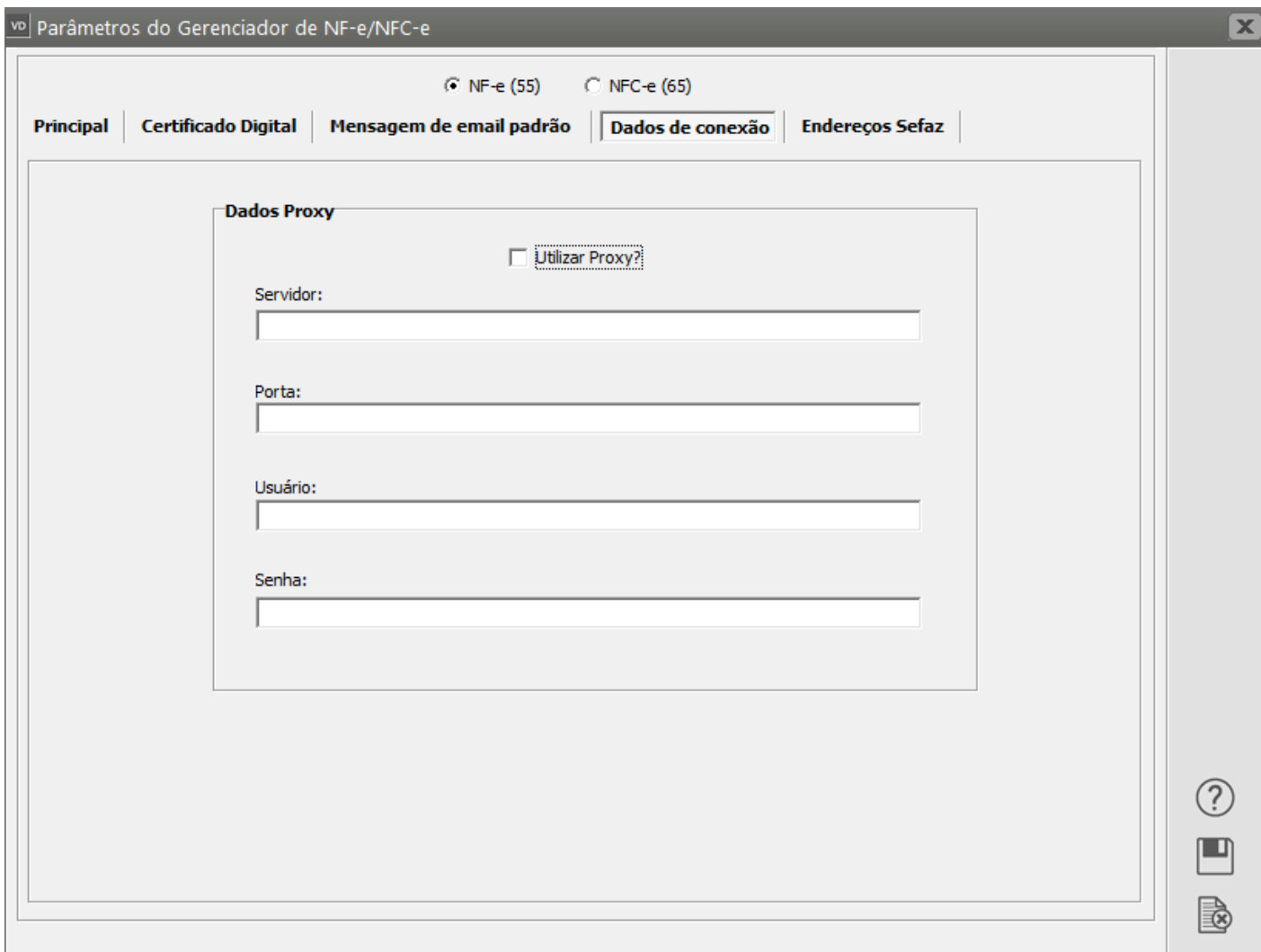
%RAZSOC_DEST% - Razão social do destinatário
%NOMEFANT_DEST% - Nome fantasia do destinatário
%CONTATO_DEST% - Primeiro contato cadastrado para o destinatário

P

?
[Ícone de salvar]
[Ícone de cancelar]

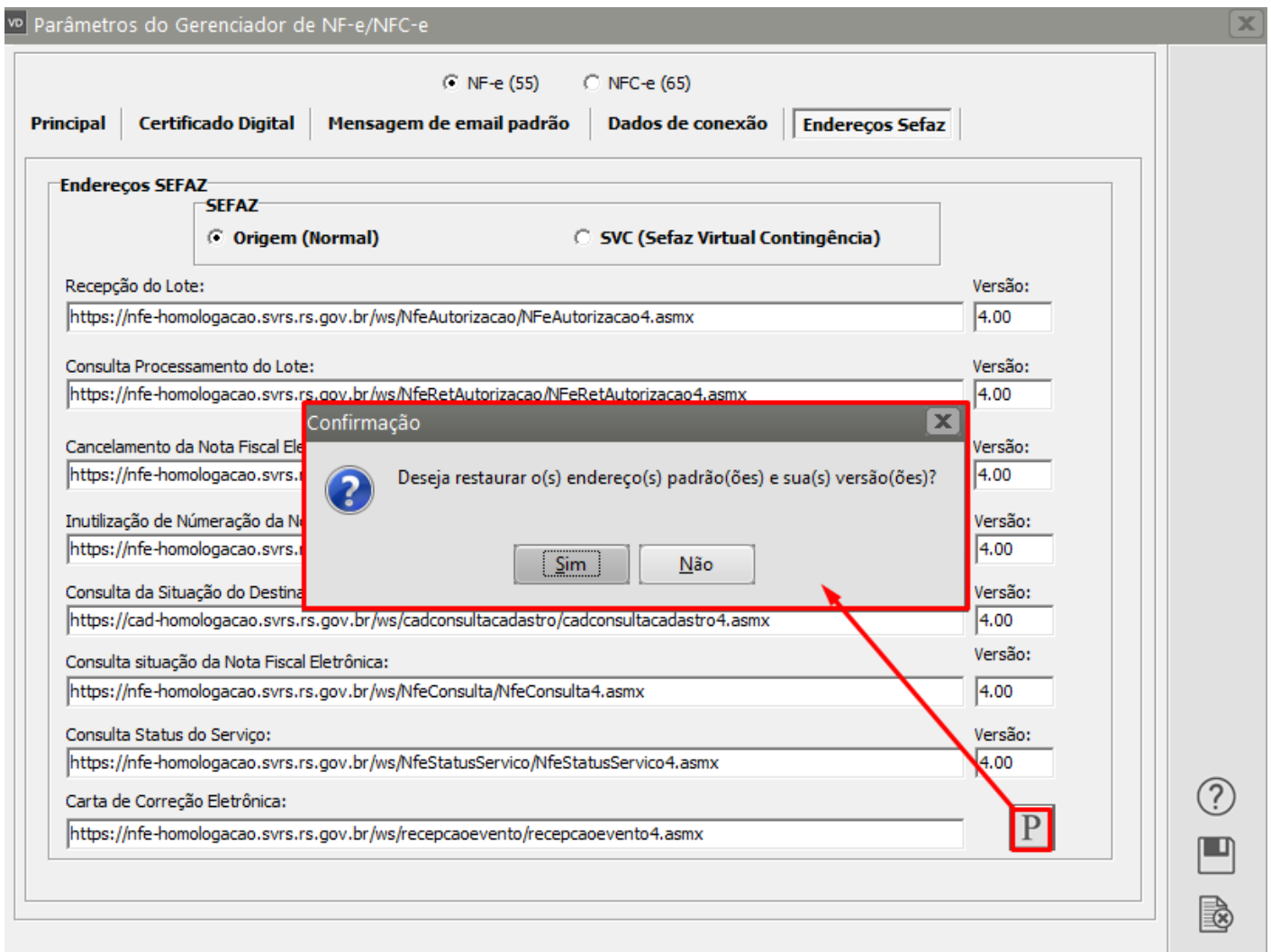
Aba Dados de conexão

Só será necessário preenchimento se sua empresa utilizar Proxy



Aba Endereços Sefaz

Clique no Botão com a letra "P" e o Sistema irá preencher os endereços da Sefaz de acordo com o **[ambiente definido nos Parâmetros Adicionais da Empresa](#)**



Veja também os Itens:

- [Parametrizando Gerenciador da NFe](#)
- [Gerenciando NFe](#)
- [Gerenciamento de Transmissão - Inutilização de Numeração de NFe \(Nota Fiscal Eletrônica\)](#)
- [Gerenciamento de Transmissão da NFe \(Nota Fiscal Eletrônica\)](#)
- [Parametrizando a Empresa - NFe/NFCe](#)
- [Transmissão de NFe \(Nota Fiscal Eletrônica\) em Contingência](#)

Revision #17

Created 29 June 2023 19:08:04 by ProjetosD

Updated 1 June 2026 16:33:57 by ProjetosD