O elemento ' CST' é inesperado, de acordo com o modelo de conteúdo do elemento pai ' ICMS00'. Esperado: orig.

Erro Ao validar Schema do XML:
O elemento ' CST' é inesperado, de acordo com o modelo de conteúdo do elemento pai ' ICMS00'. Esperado: orig..

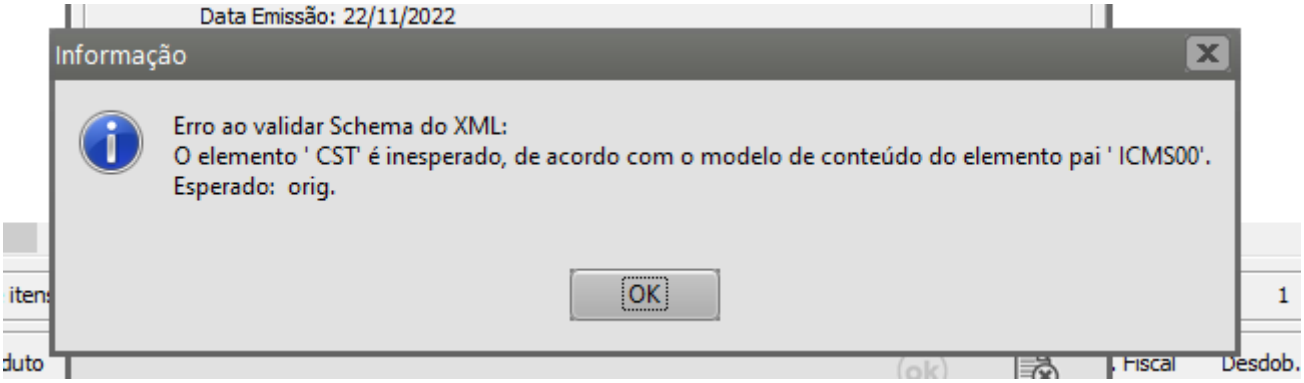

O elemento 'X' está incompleto. Possíveis elementos esperados: 'X, Y'. A própria mensagem de erro da a dica de qual tag é esperada. Portanto, consulte o Manual de Orientação do Contribuinte para localizar a tag esperada e examine a aplicação para verificar qual a razão da omissão ou inclusão indevida da tag.

Essa rejeição irá ocorrer quando alguma informação genérica do XML não foi preenchida corretamente. Existe um conjunto de regras básicas para o preenchimento dos campos da NF-e que devem ser compreendidos, portanto conhecer a estrutura básica da NF-e e os campos existentes vai ajudar a identificar essas falhas e sanar os erros de preenchimento das tags. Estudar o leiaute da NF-e é um requisito essencial!

```
<imposto>
    <ICMS>
        <ICMS00>
            <orig>0</orig>
            <CST>00</CST>
            <modBC>0</modBC>
            <vBC>0.01</vBC>
            <pICMS>12.00</pICMS>
        </ICMS00>
    </ICMS>
```

Resultado

Nota NFe41180508187168000160550010020000001020000009

O XML contém os seguintes erros:

Falha de Esquema: O elemento 'ICMS00' está incompleto. Possíveis elementos esperados: orig, CST, modBC, vBC, pICMS, vICMS'.

Consultando o Manual, é possível verificar que está faltando o campo vICMS, onde sua coluna de ocorrência é 1-1 (campo obrigatório). Os campos pFCP e vFCP não são obrigatórios pois a sua ocorrência é 0-1.

#	ID	Campo	Descrição	Ele	Pai	Tipo	Ocor.	Tam.	Observação
165	N02	ICMS00	Grupo Tributação do ICMS= 00	CG	N01		1-1		Tributada integralmente
166	N11	orig	Origem da mercadoria	E	N02	N	1-1	1	0 - Nacional, exceto as indicadas nos códigos 3, 4, 5 e 8; 1 - Estrangeira - Importação direta, exceto a indicada no código 6; 2 - Estrangeira - Adquirida no mercado interno, exceto a indicada no código 7; 3 - Nacional, mercadoria ou bem com Conteúdo de Importação superior a 40% e inferior ou igual a 70%; 4 - Nacional, cuja produção tenha sido feita em conformidade com os processos produtivos básicos de que tratam as legislações citadas nos Ajustes; 5 - Nacional, mercadoria ou bem com Conteúdo de Importação inferior ou igual a 40%; 6 - Estrangeira - Importação direta, sem similar nacional, constante em lista da CAMEX e gás natural; 7 - Estrangeira - Adquirida no mercado interno, sem similar nacional, constante lista CAMEX e gás natural. 8 - Nacional, mercadoria ou bem com Conteúdo de Importação superior a 70%;
167	N12	CST	Tributação do ICMS = 00	E	N02	N	1-1	2	00=Tributada integralmente.
168	N13	modBC	Modalidade de determinação da BC do ICMS	E	N02	N	1-1	1	0=Margem Valor Agregado (%); 1=Pauta (Valor); 2=Preço Tabelado Máx. (valor); 3=Valor da operação.
169	N15	vBC	Valor da BC do ICMS	E	N02	N	1-1	13v2	
170	N16	pICMS	Alíquota do imposto	E	N02	N	1-1	3v2-4	
171	N17	vICMS	Valor do ICMS	E	N02	N	1-1	13v2	
171.1	N17b	pFCP	Percentual do ICMS relativo ao Fundo de Combate à Pobreza (FCP)	E	N02	N	0-1	3v2-4	Percentual relativo ao Fundo de Combate à Pobreza (FCP). Nota: Percentual máximo de 2%, conforme a legislação.
171.2	N17c	vFCP	Valor do ICMS relativo ao Fundo de Combate à Pobreza (FCP)	E	N02	N	0-1	13v2	Valor do ICMS relativo ao Fundo de Combate à Pobreza (FCP).

Ação sugerida:

Conferência da aba Itens da NF-e, verificação do código do Cod. Tributação, Inc. Fiscal, Base, Porcentagem e Valor ICMS.

Correção:

Acesse o menu Movimentação>Nota Fiscal Eletrônica>Manutenção, pesquise pela NF-e e clique na seta Avança, edite a Nota Fiscal e acesse a aba Itens

Verifique qual foi a CST ICMS informada na Nota Fiscal Eletrônica, de acordo com o código informado verifique se há ou não necessidade de informar valores para os campos relativos ao ICMS.

Faça as correções necessárias e em seguida salve novamente a Nota Fiscal.

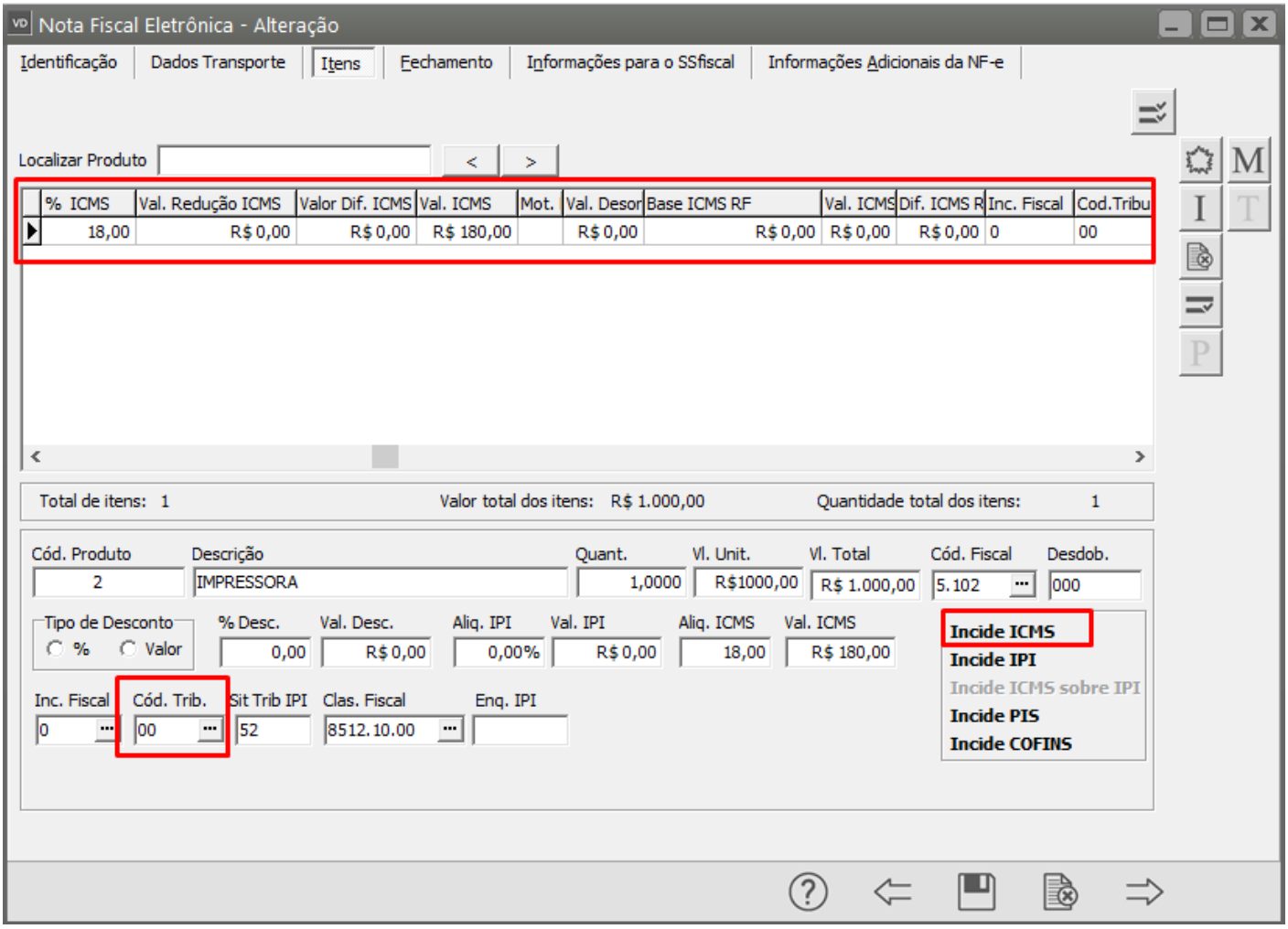

O Sistema irá questionar se você deseja gerar um novo XML para transmissão, clique em SIM.

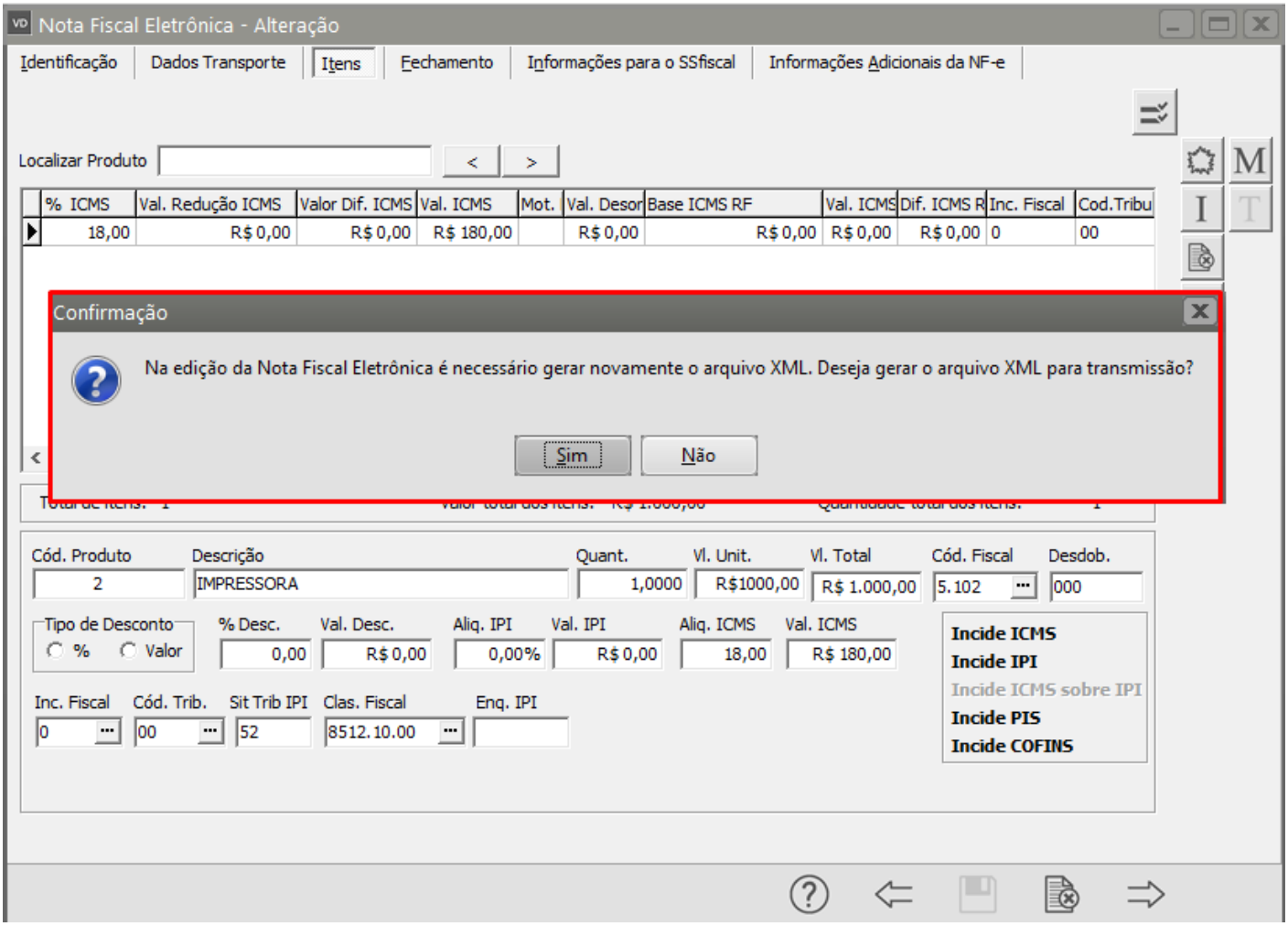

Serão apresentadas as informações do XML gerado, clique em OK

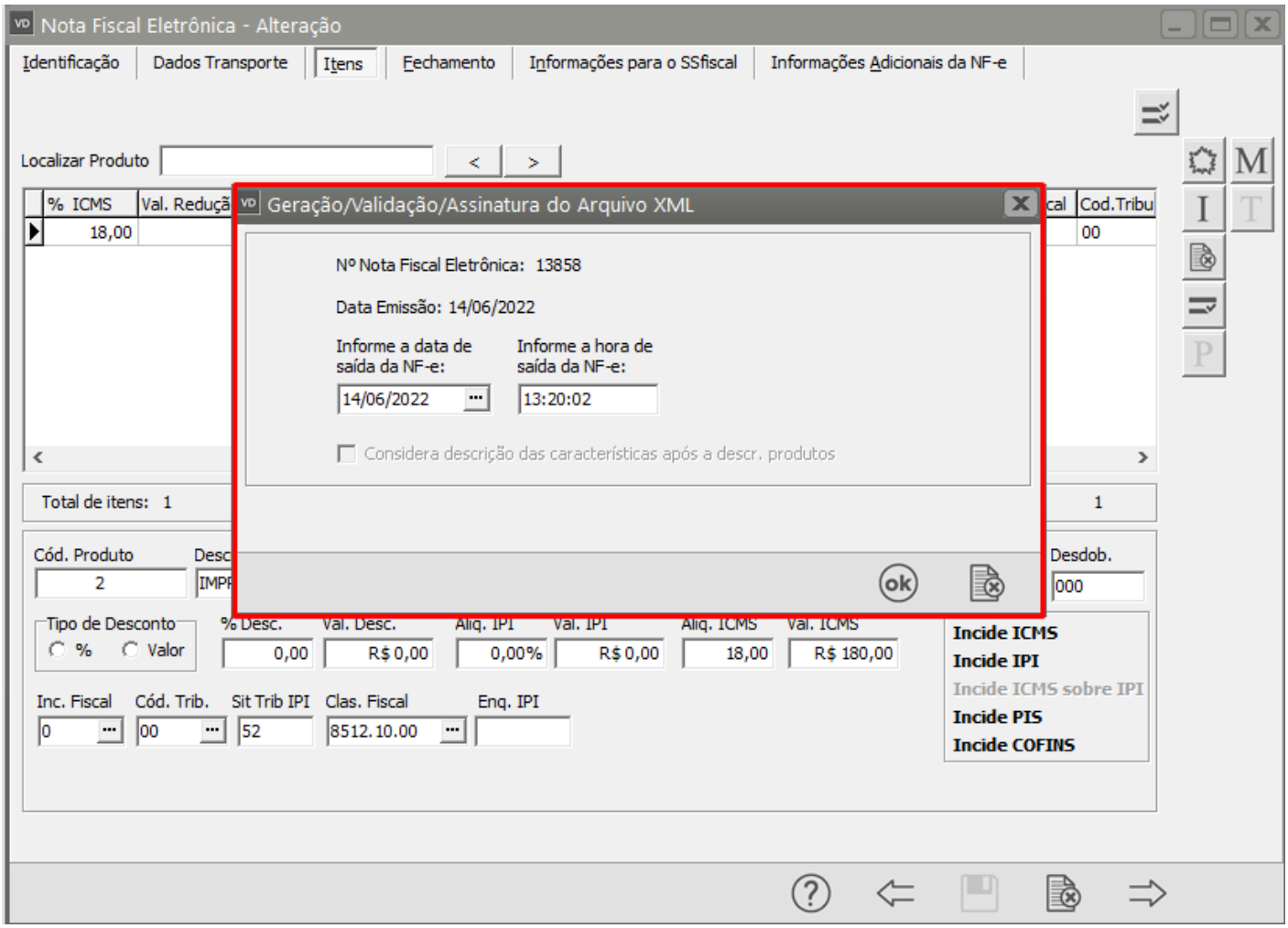

Se todas as informações estiverem corretamente cadastradas a nota fiscal será assinada e validada com sucesso.

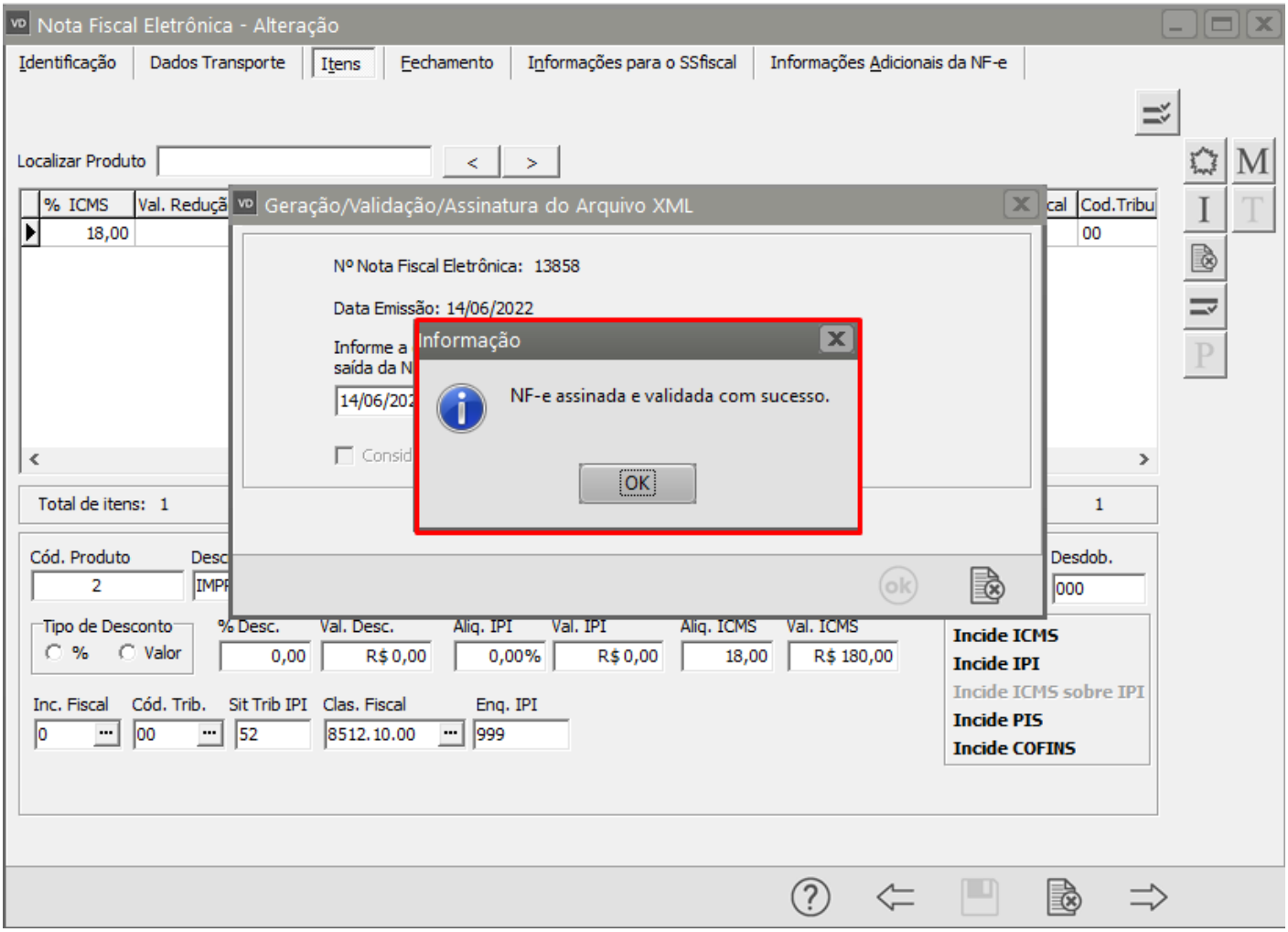

Revision #6
Created 6 June 2022 17:04:17 by ProjetosD
Updated 23 November 2022 11:35:05 by Aline Marcolino