

Integração do Sistema de Vendas e de Emissão de NFe com o Sistema de Contabilidade

https://www.youtube.com/embed/0_EgSPWR-A

Para realizar a integração do **Sistema de Nota Fiscal Eletrônica ou Sistema de Vendas** com o **Sistema de Contabilidade** deverá ser acessado o menu [Manutenção/Empresas/Parâmetros Adicionais da Empresa - aba Integrações/Exportação \(Parte 1\)](#) e selecionada a **integração com a Contabilidade**.

Parâmetros da Empresa

Principal | Contratos/Orcamentos/Pedidos/Romaneios | Considerações Gerais (Parte 1) | Considerações Gerais (Parte 2)

Formação Preços | Informações Nota Fiscal | NF-e | Duplicatas/Boletos | Adicionais Nota Fiscal

Integração/Exportação (Parte 1) | Integração/Exportação (Parte 2) | Impostos | Comissão de Vendedores

Contabilidade

Integra

Contabilização por Centro de Custo

Cientes

Analíticos Sintéticos

Fornecedores

Analíticos Sintéticos

Inclui razão social do cliente ou fornecedor como complemento do histórico.

Se preenchido, substitui razão social pelo nome fantasia.

Cadastra nova conta no Plano de Contas ao inserir um novo cliente ou fornecedor

Descrição Padrão

Número Razão Social

Grupo Cliente:

Grupo Fornecedor:

Estoque

Integra **Utiliza vínculo**

Transfere dados dos Pedidos

Transfere

A Minoria
 A Maioria
 Todos

Tipo de Documento

Verifica saldo do estoque nos pedidos?

Transferência (Vendas p/Entrega Futura)

Pela NF Venda Pela NF Remessa

Tipo de doc. para baixa no estoque de produtos remanufaturados

Inclui impostos referentes as despesas aduaneiras no custo dos produtos

Permitir Notas Simultaneas?

image not found or type unknown



Caso tenha sido optado por conta contábil de [clientes](#) e [Fornecedores analíticas](#), o cadastro das contas poderá ser feita de duas formas:

Principal

Contratos/Orcamentos/Pedidos/Romaneios

Considerações Gerais (Parte 1)

Considerações Gerais (Parte 2)

Formação Preços

Informações Nota Fiscal

NF-e

Duplicatas/Boletos

Adicionais Nota Fiscal

Integração/Exportação (Parte 1)

Integração/Exportação (Parte 2)

Impostos

Comissão de Vendedores

Contabilidade

 Integra Contabilização por Centro de Custo

Clientes

 Analíticos Sintéticos

Destino das Exportações

 Matriz Filial

Fornecedores

 Analíticos Sintéticos Inclui razão social do cliente ou fornecedor como complemento do histórico. Se preenchido, substitui razão social pelo nome fantasia. Cadastra nova conta no Plano de Contas ao inserir um novo cliente ou fornecedor

Descrição Padrão

 Número Razão Social

Grupo Cliente:

...

Grupo Fornecedor:

...

Estoque

 Integra Utiliza vínculo Transfere dados dos Pedidos

Transfere

 A Menor A Maior Todos

Tipo de Documento

...

 Verifica saldo do estoque nos pedidos?

Transferência (Vendas p/Entrega Futura)

 Pela NF Venda Pela NF Remessa

Tipo de doc. para baixa no estoque de produtos remanufaturados

...

 Inclui impostos referentes as despesas aduaneiras no custo dos produtos Permitir Notas Simultaneas?

a) No próprio cadastro do [cliente/fornecedor](#).

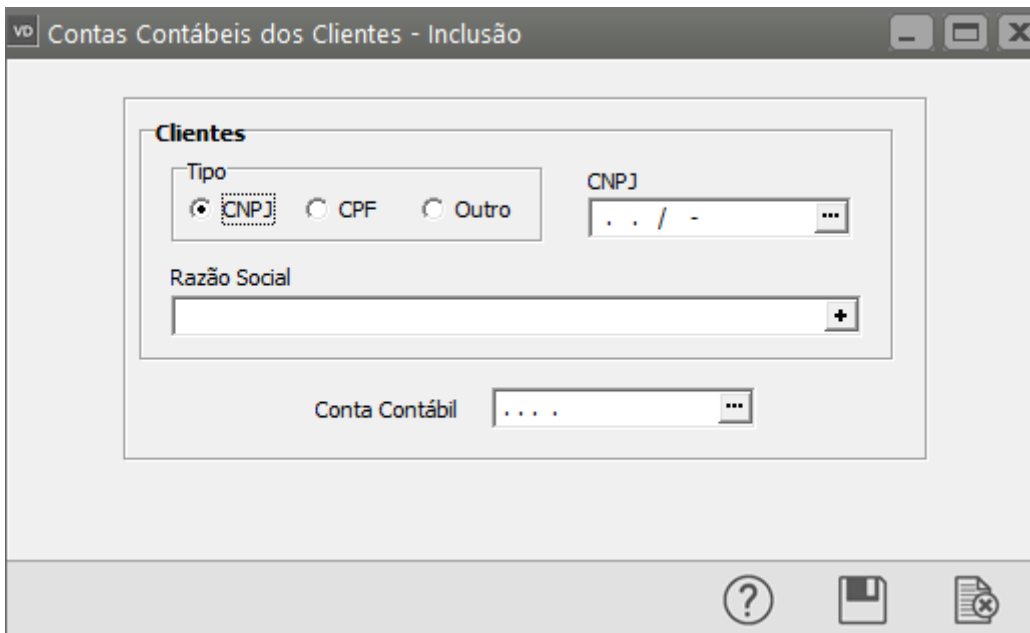
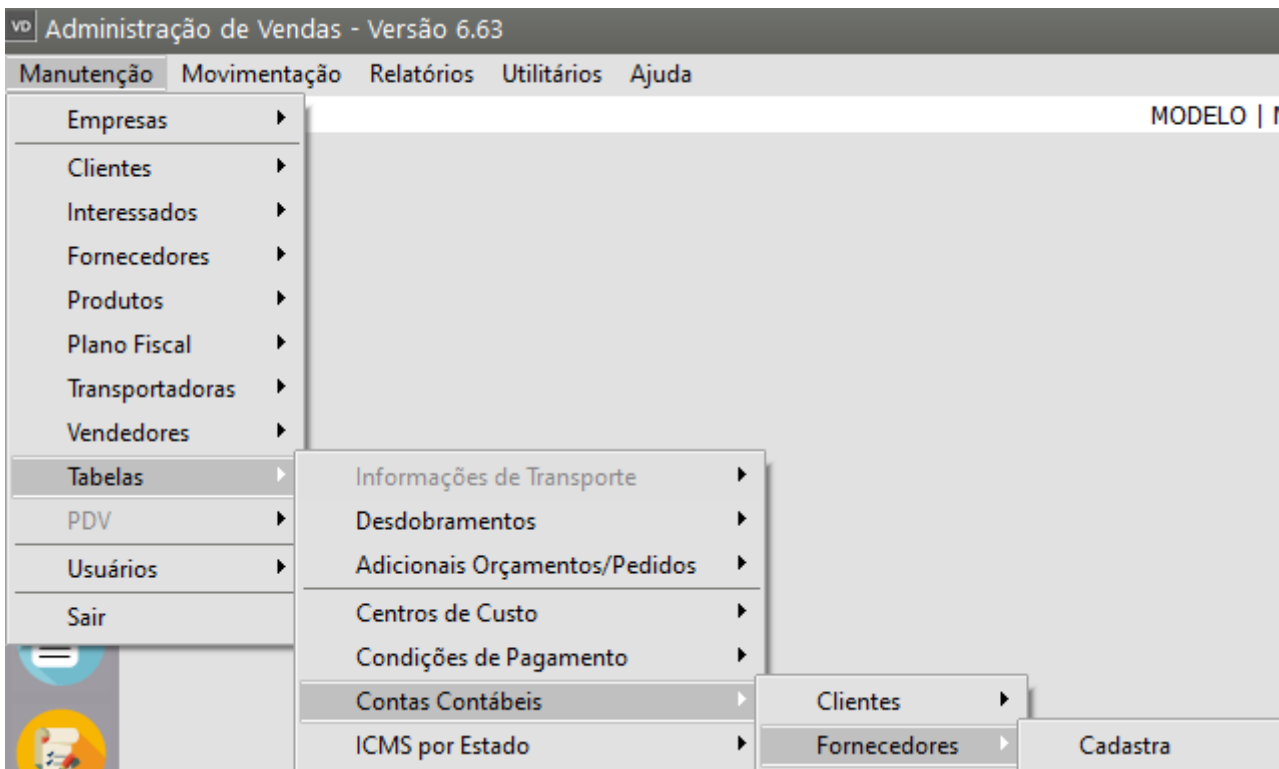


image not found or type unknown



Em seguida deverá ser acessado o menu **Manutenção>Plano Fiscal>Manutenção** - edite o [CFOP](#) que deverá ser integrado com a Contabilidade e na aba Integração selecione a **integração com a Contabilidade**.

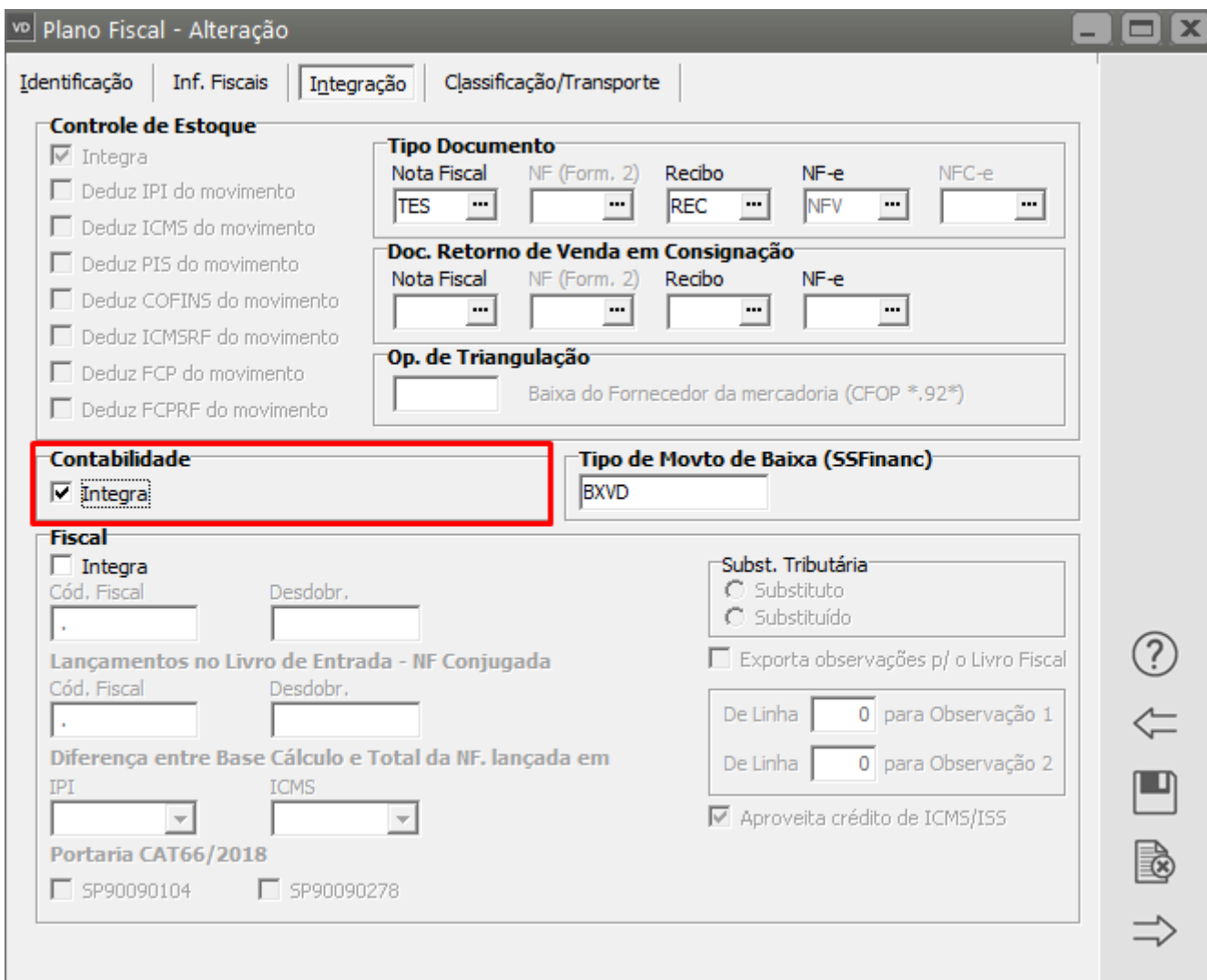
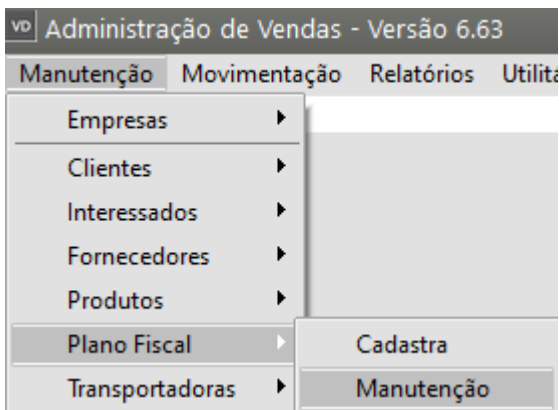
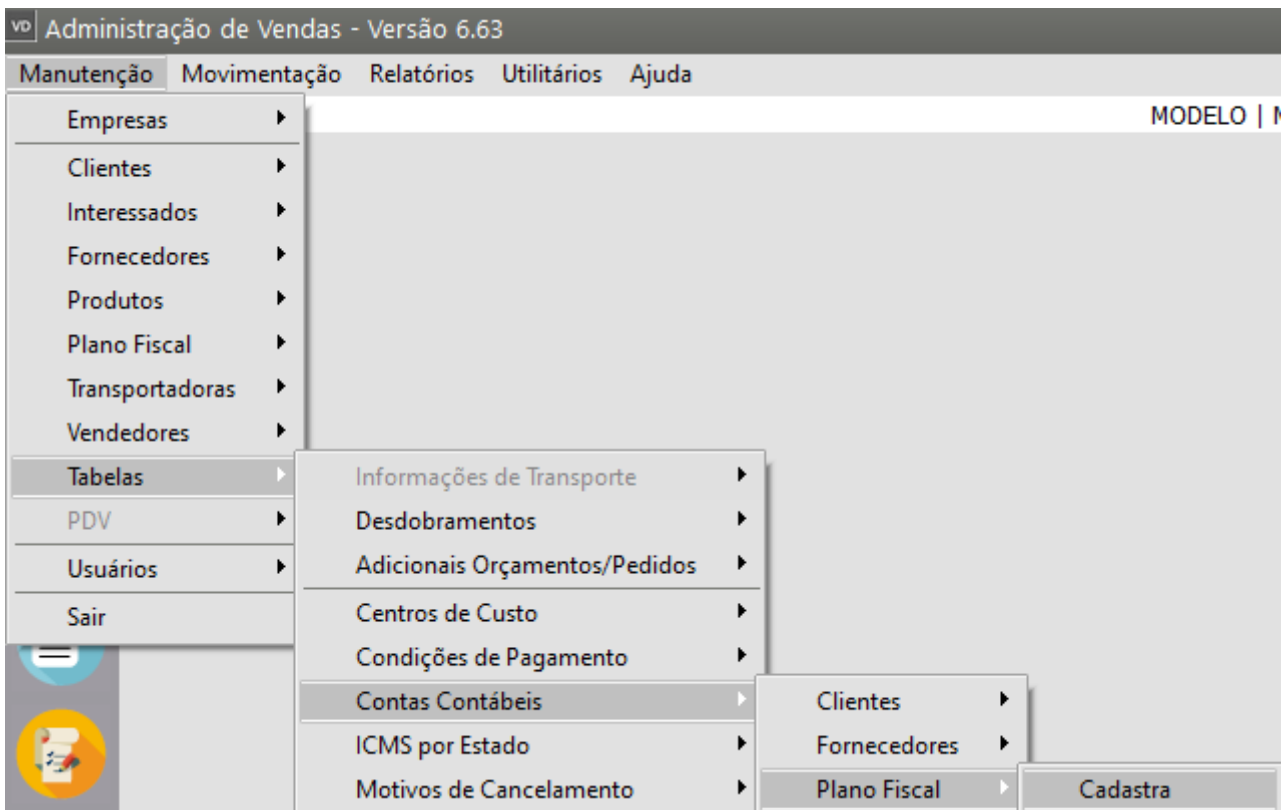


Image not found or type unknown



Em seguida deverá ser acessado o menu **Manutenção>Tabelas>Contas Contábeis>Plano Fiscal>Cadastra.**



vd Contas Contábeis - Inclusão

Identificação

Código Fiscal: 5.102 ... Desdobramento: 000

Descrição: Venda de mercadoria adquirida ou recebida de terceiros +

Total do Documento / IPI | ICMS / ICMS Ret. Fonte | INSS Ret. Fonte / PIS Ret. Fonte | PIS/CO

Total do Documento

Conta Débito (Análítica / Específica) | **Conta Crédito** (Análítica / Específica)

Cód. Histórico | Complemento do Histórico

IPI

Conta Débito (Análítica / Específica) | **Conta Crédito** (Análítica / Específica)

Cód. Histórico | Complemento do Histórico

?
[Ícone de Salvar]
[Ícone de Excluir]

Será aberto menus para cadastro de **todas as contas relativas ao CFOP**

a) **Total do Documento** - cadastre a conta de débito e de crédito e se foi optado por ser conta analítica para **clientes e fornecedores** a conta de referente aos mesmos deve ser definida como

analítica e o Sistema preencherá campo da conta com **CL** para cliente e **FO** para fornecedores e buscará a conta cadastrada para cada um deles.

Contas Contábeis - Inclusão

Identificação

Código Fiscal: 5.102 ... Desdobramento: 000

Descrição: Venda de mercadoria adquirida ou recebida de terceiros +

Total do Documento / IPI | ICMS / ICMS Ret. Fonte | INSS Ret. Fonte / PIS Ret. Fonte | PIS/CO

Total do Documento

Conta Débito

Analítica Específica

CL ...

Conta Crédito

Analítica Específica

.... ...

Cód. Histórico: ... Complemento do Histórico: ...

IPI

Conta Débito

Analítica Específica

.... ...

Cód. Histórico: ... Complemento do Histórico: ...

b) **ICMS/ICMS Ret.Fonte** - se no [CFOP](#) estiver selecionado que incide esses impostos esta aba estará habilitada para cadastro das contas contábeis.

Contas Contábeis - Inclusão

Identificação

Código Fiscal: 5.102 ... Desdobramento: 000

Descrição: Venda de mercadoria adquirida ou recebida de terceiros +

Total do Documento / IPI | **ICMS / ICMS Ret. Fonte** | INSS Ret. Fonte / PIS Ret. Fonte | PIS/CO < >

ICMS

Conta Débito **Conta Crédito**

Analítica Específica Analítica Específica

.....

Cód. Histórico Complemento do Histórico

.....

ICMS Retido na Fonte

Conta Débito **Conta Crédito**

Analítica Específica Analítica Específica

.....

Cód. Histórico Complemento do Histórico

.....

?

c) **INSS Retido na Fonte/PIS Retido na Fontes** – se no [CFOP](#) estiver selecionado que incide esses impostos esta aba estará habilitada para cadastro das contas contábeis.

Contas Contábeis - Inclusão

Identificação

Código Fiscal: 5.102 ... Desdobramento: 000

Descrição: Venda de mercadoria adquirida ou recebida de terceiros +

Total do Documento / IPI | ICMS / ICMS Ret. Fonte | **INSS Ret. Fonte / PIS Ret. Fonte** | PIS/CO < >

INSS Retido na Fonte

Conta Débito **Conta Crédito**

Analítica Específica Analítica Específica

.....

Cod. Histórico Complemento do Histórico

.....

PIS Retido na Fonte

Conta Débito **Conta Crédito**

Analítica Específica Analítica Específica

.....

Cod. Histórico Complemento do Histórico

.....

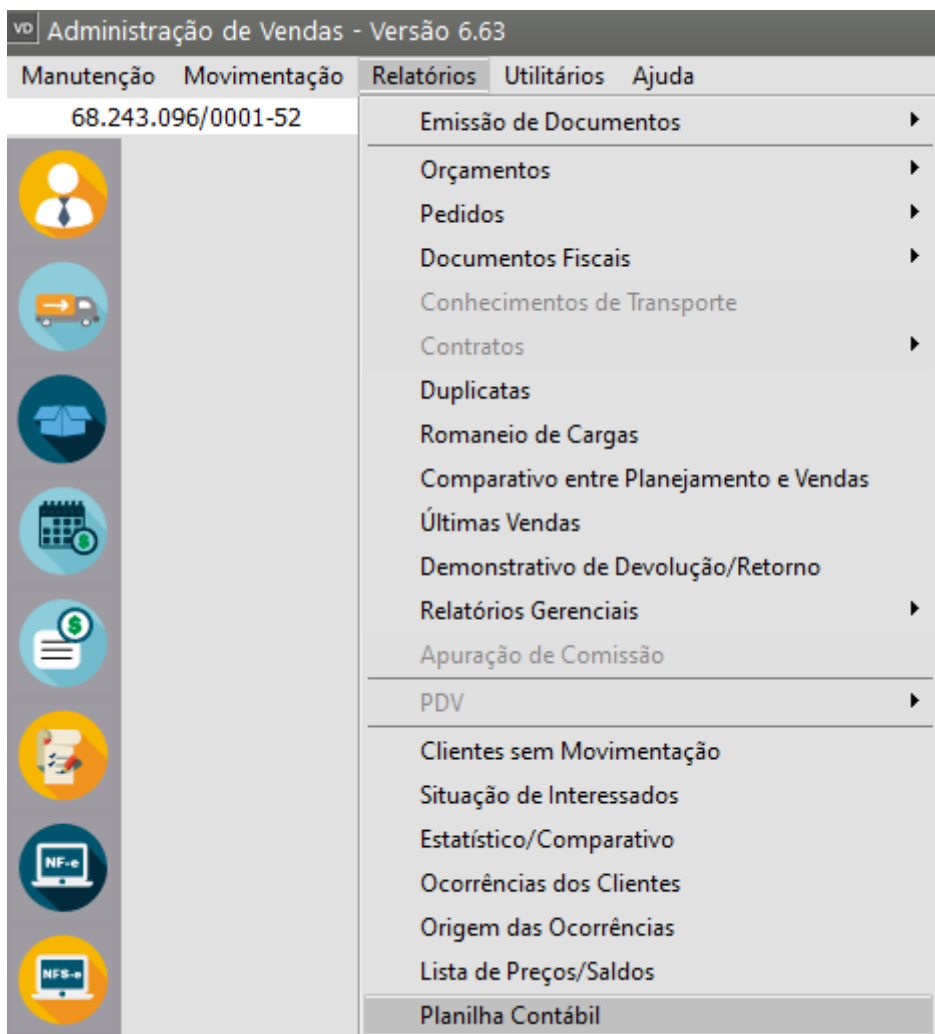
?



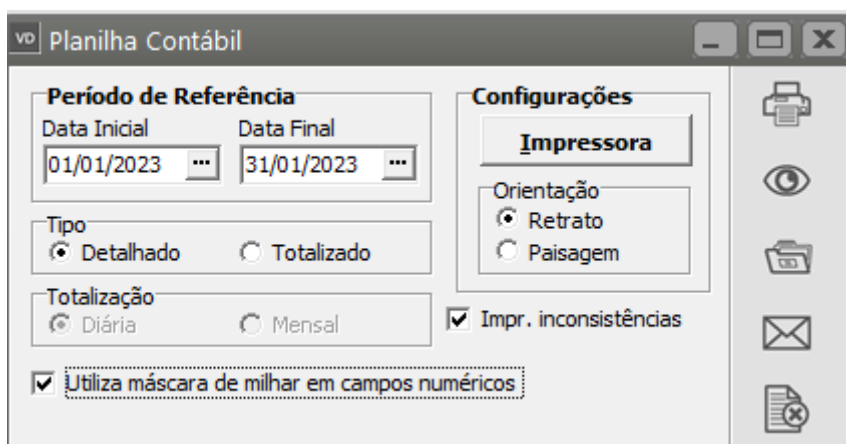
d) **PIS/COFINS** - se no **CFOP** estiver selecionado que incide esses impostos esta aba estará habilitada para cadastro das contas contábeis.

The screenshot shows a software window titled "Contas Contábeis - Inclusão". At the top, there is a section for "Identificação" with fields for "Código Fiscal" (5.102) and "Desdobramento" (000). Below this is a "Descrição" field containing "Venda de mercadoria adquirida ou recebida de terceiros". A navigation bar below the description has tabs for "ICMS / ICMS Ret. Fonte", "INSS Ret. Fonte / PIS Ret. Fonte", and "PIS/COFINS", with the last one selected and highlighted in red. The main area is divided into two sections: "PIS" and "COFINS". Each section has a "Conta Débito" and a "Conta Crédito" sub-section. In both, the "Específica" radio button is selected. Below each sub-section are fields for "Cod. Histórico" and "Complemento do Histórico". The "PIS" and "COFINS" sections are also highlighted with red boxes. On the right side of the window, there are icons for help, save, and print.

Para realizar a conferência dos lançamentos contábeis que serão gerados e transferidos para a contabilidade acesse o menu **Relatórios**>[Planilha Contábil](#)



Defina o período da transferência e se for selecionado **Imprime Inconsistência** o sistema apresentará um relatório de contas de débito ou crédito que não estão cadastradas (gerando diferença nos lançamentos).



RENSA: MODELO SIMPLES NACIONAL

PERÍODO: 01/09/2023 a 30/09/2023

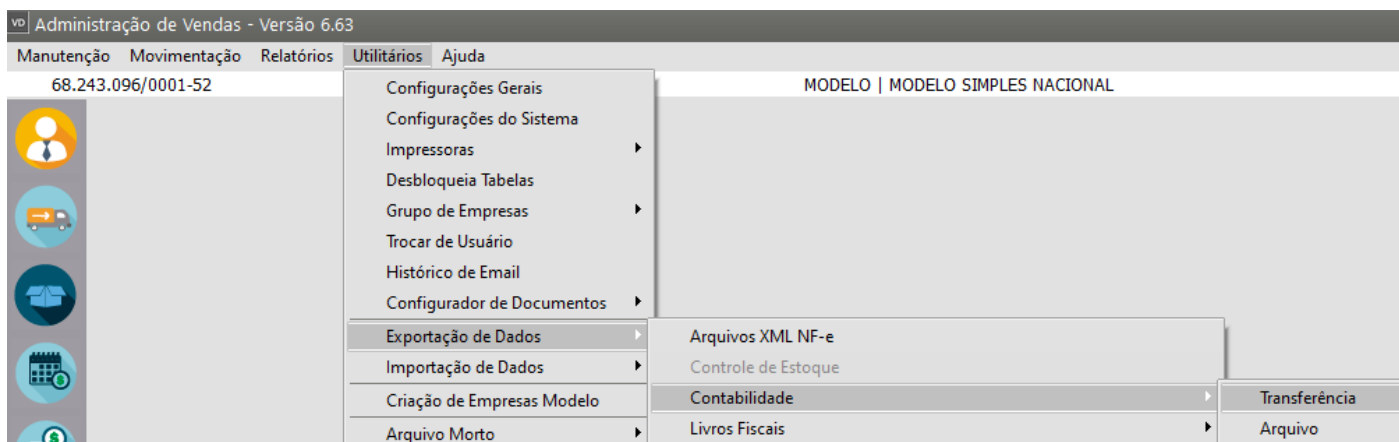
Data	Conta Debitada	Conta Creditada	C.Custo/Con.H.	Historico	Num. Doc.	Valor
25/09/2023	1.2.04.002	3.1.1.01.002	1		108	360,00
27/09/2023	1.2.04.002	3.1.1.01.002	1		112	20,00
27/09/2023	1.2.04.002	3.1.1.01.002	1		114	100,00
27/09/2023	1.2.04.002	3.1.1.01.002	1		115	150,00
27/09/2023	1.2.04.002	3.1.1.01.002	1		116	90,00
28/09/2023	1.2.04.002	3.1.1.01.002	1		118	30,00
TOTAL DEBITO →						710,00
TOTAL CREDITO →						710,00

Inconsistencias

Conta Debitada de IM Srao informada - CRP 5.102-003-NF-	108 .
Conta Creditada de IM Srao informada - CRP 5.102-003-NF-	108 .
Conta Debitada de IM Srao informada - CRP 5.102-003-NF-	112 .
Conta Creditada de IM Srao informada - CRP 5.102-003-NF-	112 .
Conta Debitada de IM Srao informada - CRP 5.102-003-NF-	114 .
Conta Creditada de IM Srao informada - CRP 5.102-003-NF-	114 .
Conta Debitada de IM Srao informada - CRP 5.102-003-NF-	115 .
Conta Creditada de IM Srao informada - CRP 5.102-003-NF-	115 .
Conta Debitada de IM Srao informada - CRP 5.102-003-NF-	116 .
Conta Creditada de IM Srao informada - CRP 5.102-003-NF-	116 .
Conta Debitada de IM Srao informada - CRP 5.102-003-NF-	118 .
Conta Creditada de IM Srao informada - CRP 5.102-003-NF-	118 .

Para realizar a transferência para a contabilidade, acesse o menu **Utilitários>Exportação de Dados>Contabilidade**.

- Transferência - a exportação será automática
- Arquivo - Você irá gerar um arquivo que posteriormente será importado no Sistema de Contabilidade



Defina o período que será exportado e um lote para facilitar a pesquisa dos lançamentos no Sistema de Contabilidade, clique em OK.

VD Transferência de Dados p/ Contabilidade

Período de Referência

Data Inicial: 01/09/2023 Data Final: 30/09/2023

Tipo

Detalhado Totalizado

Totalização

Diária Mensal

Nº do Lote: VD09

Se todas as informações estiverem corretamente cadastradas, os lançamentos serão gerados no Sistema de Contabilidade

Veja também os Itens:

- [Emitindo/Imprimindo Planilha Contábil](#)
- [Exportando dados para a Contabilidade](#)
- [Cadastrando Conta Contábeis de Clientes](#)
- [Cadastro de Contas Contábeis de Fornecedores](#)
- [Cadastro de Contas Contábeis de CFOP \(Plano Fiscal/Código Fiscal de Operações\)](#)
- [Impressão da Planilha Contábil](#)
- [Exportando dados para a Contabilidade através da Geração de Arquivo](#)
- [Integração do Sistema de Emissão de NFe com o Sistema de Contabilidade](#)
- [Integração do Sistema de NFe com o Sistema de Contabilidade](#)

Image not found or type unknown



Revision #10

Created 7 July 2023 10:16:48 by ProjetosD

Updated 4 December 2025 19:26:57 by ProjetosD