

# Integração do Sistema de Emissão de NFe ou Vendas com o Sistema de Contabilidade

[https://www.youtube.com/embed/0\\_EgSPWR-A](https://www.youtube.com/embed/0_EgSPWR-A)

Para realizar a integração do **Sistema de Nota Fiscal Eletrônica ou Sistema de Vendas** com o **Sistema de Contabilidade** deverá ser acessado o menu [Manutenção/Empresas/Parâmetros Adicionais da Empresa - aba Integrações/Exportação \(Parte 1\)](#) e selecionada a **integração com a Contabilidade**.

Parâmetros da Empresa

Principal | Contratos/Orcamentos/Pedidos/Romaneios | Considerações Gerais (Parte 1) | Considerações Gerais (Parte 2)

Formação Preços | Informações Nota Fiscal | NF-e | Duplicatas/Boletos | Adicionais Nota Fiscal

Integração/Exportação (Parte 1) | Integração/Exportação (Parte 2) | Impostos | Comissão de Vendedores

**Contabilidade**

**Integra**

**Contabilização por Centro de Custo**

**Cientes**

Analíticos    Sintéticos

**Fornecedores**

Analíticos    Sintéticos

**Inclui razão social do cliente ou fornecedor como complemento do histórico.**

Se preenchido, substitui razão social pelo nome fantasia.

**Cadastra nova conta no Plano de Contas ao inserir um novo cliente ou fornecedor**

**Descrição Padrão**

Número    Razão Social

Grupo Cliente:

Grupo Fornecedor:

**Estoque**

**Integra**    **Utiliza vínculo**

**Transfere dados dos Pedidos**

**Transfere**

A Minoria  
 A Maioria  
 Todos

**Tipo de Documento**

**Verifica saldo do estoque nos pedidos?**

**Transferência (Vendas p/Entrega Futura)**

Pela NF Venda    Pela NF Remessa

**Tipo de doc. para baixa no estoque de produtos remanufaturados**

**Inclui impostos referentes as despesas aduaneiras no custo dos produtos**

**Permitir Notas Simultaneas?**

image not found or type unknown



Caso tenha sido optado por conta contábil de [clientes](#) e [Fornecedores analíticas](#), o cadastro das contas poderá ser feita de duas formas:

Principal

Contratos/Orcamentos/Pedidos/Romaneios

Considerações Gerais (Parte 1)

Considerações Gerais (Parte 2)

Formação Preços

Informações Nota Fiscal

NF-e

Duplicatas/Boletos

Adicionais Nota Fiscal

Integração/Exportação (Parte 1)

Integração/Exportação (Parte 2)

Impostos

Comissão de Vendedores

## Contabilidade

 Integra Contabilização por Centro de Custo

Clientes

 Analíticos Sintéticos

Destino das Exportações

 Matriz Filial

Fornecedores

 Analíticos Sintéticos Inclui razão social do cliente ou fornecedor como complemento do histórico. Se preenchido, substitui razão social pelo nome fantasia. Cadastra nova conta no Plano de Contas ao inserir um novo cliente ou fornecedor

Descrição Padrão

 Número Razão Social

Grupo Cliente:

...

Grupo Fornecedor:

...

## Estoque

 Integra Utiliza vínculo Transfere dados dos Pedidos

Transfere

 A Menor A Maior Todos

Tipo de Documento

...

 Verifica saldo do estoque nos pedidos?

Transferência (Vendas p/Entrega Futura)

 Pela NF Venda Pela NF Remessa

Tipo de doc. para baixa no estoque de produtos remanufaturados

...

 Inclui impostos referentes as despesas aduaneiras no custo dos produtos Permitir Notas Simultaneas?

a) No próprio cadastro do [cliente/fornecedor](#).

Identificação Contatos Telefones / Observações Localização Dados Complementares/Referências Cobrança/Entrega Vendedores

**Identificação**

Pessoa Jurídica  
 Pessoa Física

Tipo  
 CNPJ  
 CPF  
 Outro

CNPJ  
Razão Social

Inscrição Municipal

Nome Fantasia Data do Cadastro  
09/11/2023

Inscrição Estadual Código Suframa Dt. Início Ativ.

Não Contribuinte do ICMS mesmo que tenha Inscrição Estadual  
 Não aplica isenção de ICMS para contribuinte Suframa

Cód. Atividade Nome

Contato  É optante do Simples Nacional?

0 - Não é obra de construção civil ou não está sujeita a matrícula de obra;  
 Empresa é de Economia Mista, Pública ou Sociedade onde a União detém maioria das ações.

**Integração Contábil**

Conta Contábil  
Adiantamento de Clientes

Situação  
 Ativo  
 Inativo

Classificação  
 Ótimo  
 Bom  
 Ruim

**Grupo de Clientes**  
Código

Anexos

? [Ícone de pasta] [Ícone de documento]

image not found or type unknown



b) No menu **Manutenção>Tabelas>Contas Contábeis (Clientes/Fornecedores )>Cadastra**

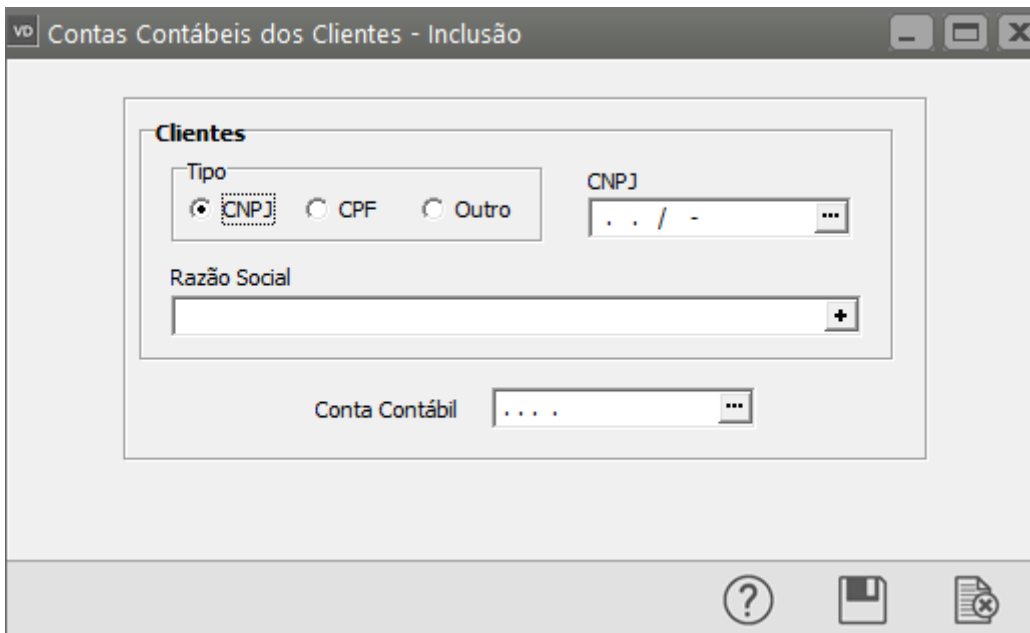
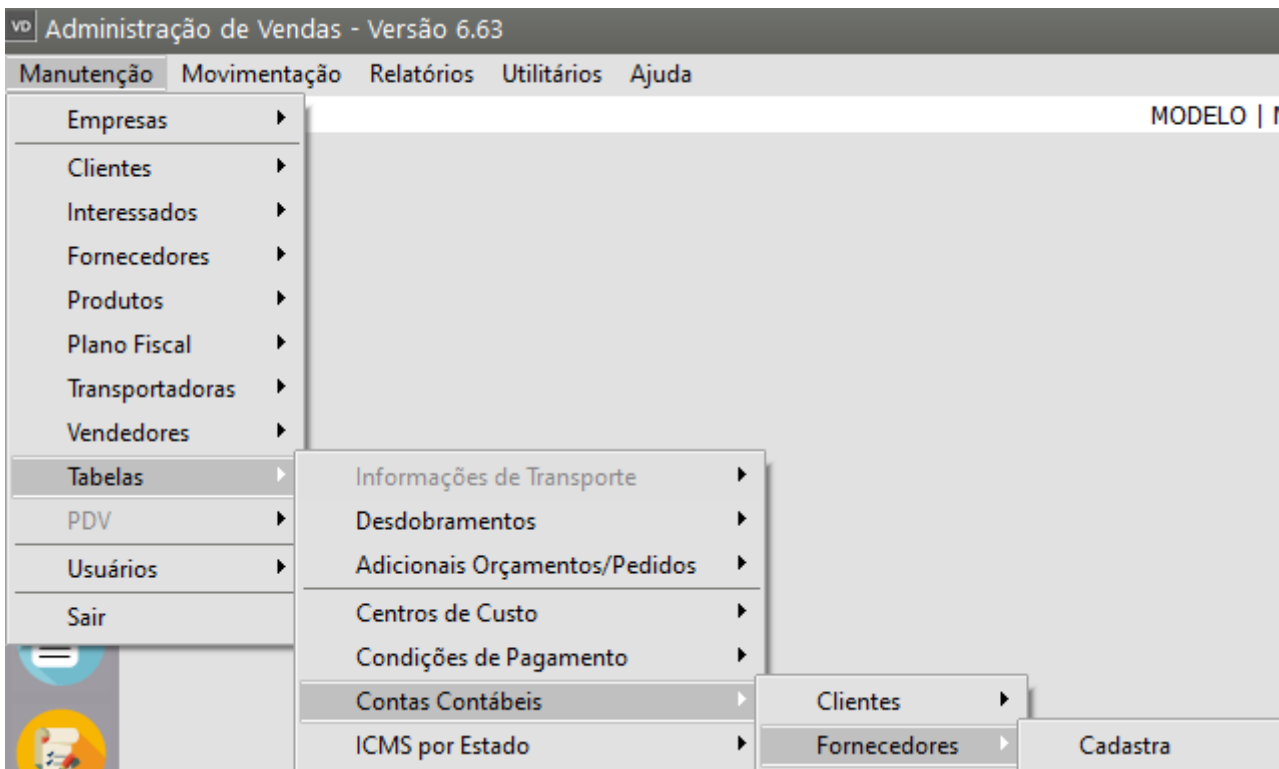


image not found or type unknown



Em seguida deverá ser acessado o menu **Manutenção>Plano Fiscal>Manutenção** - edite o [CFOP](#) que deverá ser integrado com a Contabilidade e na aba Integração selecione a **integração com a Contabilidade**.

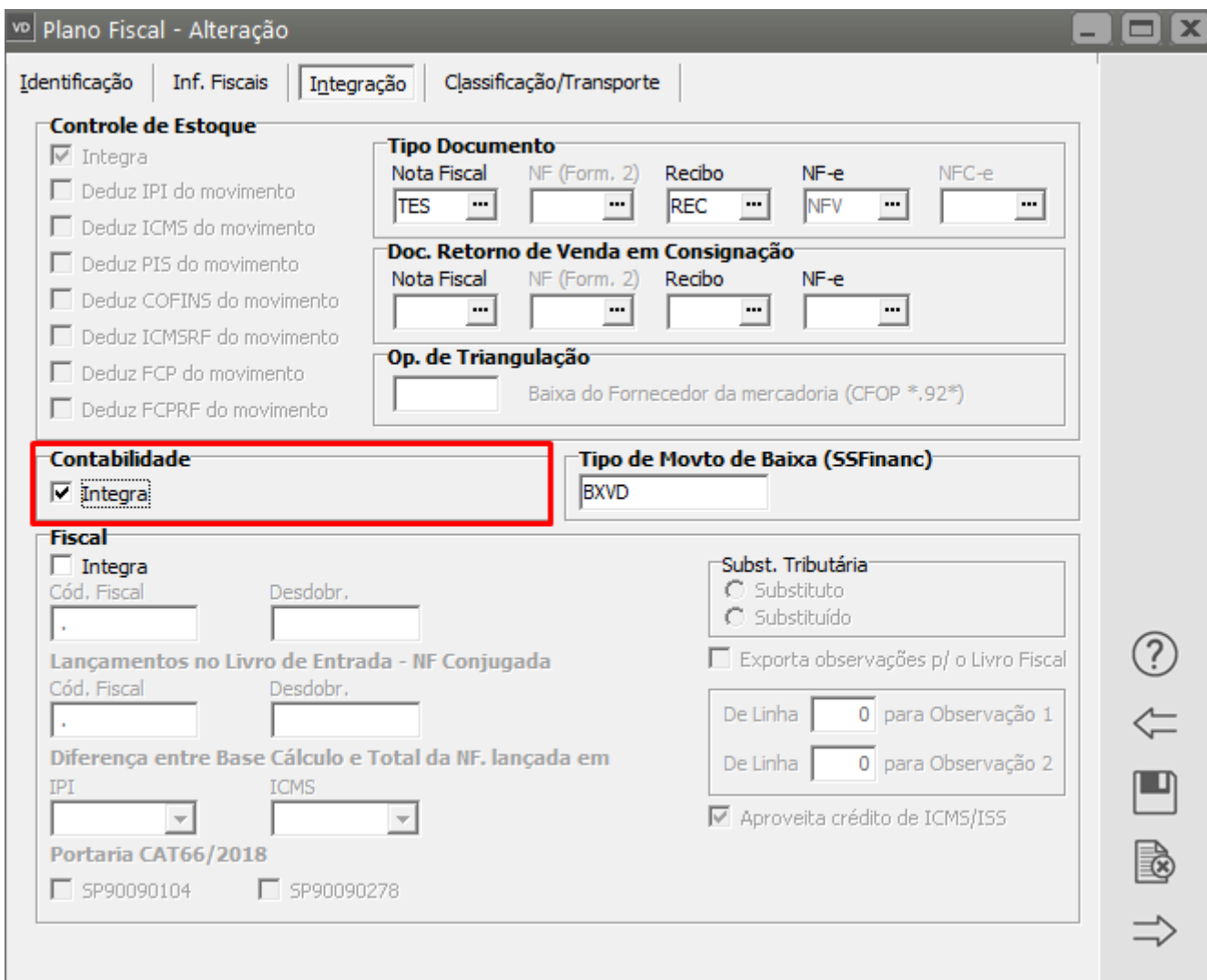
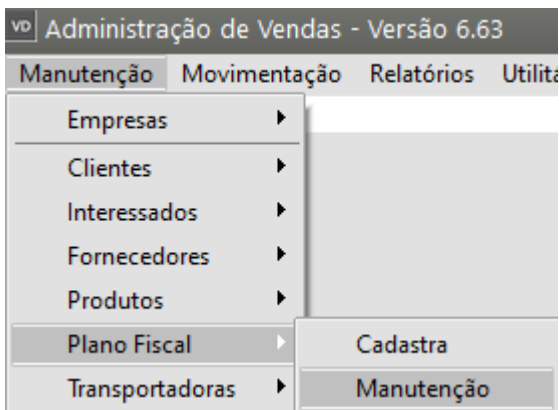


Image not found or type unknown



Em seguida deverá ser acessado o menu **Manutenção>Tabelas>Contas Contábeis>Plano Fiscal>Cadastra.**



vd Contas Contábeis - Inclusão

**Identificação**

Código Fiscal: 5.102 ... Desdobramento: 000

Descrição: Venda de mercadoria adquirida ou recebida de terceiros +

Total do Documento / IPI | ICMS / ICMS Ret. Fonte | INSS Ret. Fonte / PIS Ret. Fonte | PIS/CO

**Total do Documento**

**Conta Débito**  Analítica  Específica

**Conta Crédito**  Analítica  Específica

Cód. Histórico: ... Complemento do Histórico: ...

**IPI**

**Conta Débito**  Analítica  Específica

**Conta Crédito**  Analítica  Específica

Cód. Histórico: ... Complemento do Histórico: ...

?, Save, Print icons

Será aberto menus para cadastro de **todas as contas relativas ao CFOP**

a) **Total do Documento** - cadastre a conta de débito e de crédito e se foi optado por ser conta analítica para **clientes e fornecedores** a conta de referente aos mesmos deve ser definida como

analítica e o Sistema preencherá campo da conta com **CL** para cliente e **FO** para fornecedores e buscará a conta cadastrada para cada um deles.

The image shows a software window titled "Contas Contábeis - Inclusão". At the top, there are standard window controls. Below the title bar, the "Identificação" section contains a "Código Fiscal" field with the value "5.102" and a "Desdobramento" field with "000". The "Descrição" field contains the text "Venda de mercadoria adquirida ou recebida de terceiros". A horizontal navigation bar below this section has four tabs: "Total do Documento / IPI" (highlighted with a red box), "ICMS / ICMS Ret. Fonte", "INSS Ret. Fonte / PIS Ret. Fonte", and "PIS/CO". The "Total do Documento" section is also highlighted with a red box and contains two sub-sections: "Conta Débito" and "Conta Crédito". In "Conta Débito", the "Analítica" radio button is selected, and the text "CL" is entered in the account field. In "Conta Crédito", the "Específica" radio button is selected, and four dots "...." are entered in the account field. Below these are fields for "Cód. Histórico" and "Complemento do Histórico". A similar structure is visible for the "IPI" section below, with "Específica" selected in both debit and credit accounts.

b) **ICMS/ICMS Ret.Fonte** - se no [CFOP](#) estiver selecionado que incide esses impostos esta aba estará habilitada para cadastro das contas contábeis.

Contas Contábeis - Inclusão

**Identificação**

Código Fiscal: 5.102 ...      Desdobramento: 000

Descrição: Venda de mercadoria adquirida ou recebida de terceiros +

Total do Documento / IPI | **ICMS / ICMS Ret. Fonte** | INSS Ret. Fonte / PIS Ret. Fonte | PIS/CO < >

**ICMS**

**Conta Débito**      **Conta Crédito**

Analítica     Específica       Analítica     Específica

.....      .....

Cód. Histórico      Complemento do Histórico

.....      .....

**ICMS Retido na Fonte**

**Conta Débito**      **Conta Crédito**

Analítica     Específica       Analítica     Específica

.....      .....

Cód. Histórico      Complemento do Histórico

.....      .....

?, Save, Print icons

c) **INSS Retido na Fonte/PIS Retido na Fontes** - se no [CFOP](#) estiver selecionado que incide esses impostos esta aba estará habilitada para cadastro das contas contábeis.

Contas Contábeis - Inclusão

**Identificação**

Código Fiscal: 5.102 ...      Desdobramento: 000

Descrição: Venda de mercadoria adquirida ou recebida de terceiros +

Total do Documento / IPI | ICMS / ICMS Ret. Fonte | **INSS Ret. Fonte / PIS Ret. Fonte** | PIS/CO < >

**INSS Retido na Fonte**

**Conta Débito**      **Conta Crédito**

Analítica     Específica       Analítica     Específica

.....      .....

Cod. Histórico      Complemento do Histórico

.....      .....

**PIS Retido na Fonte**

**Conta Débito**      **Conta Crédito**

Analítica     Específica       Analítica     Específica

.....      .....

Cod. Histórico      Complemento do Histórico

.....      .....

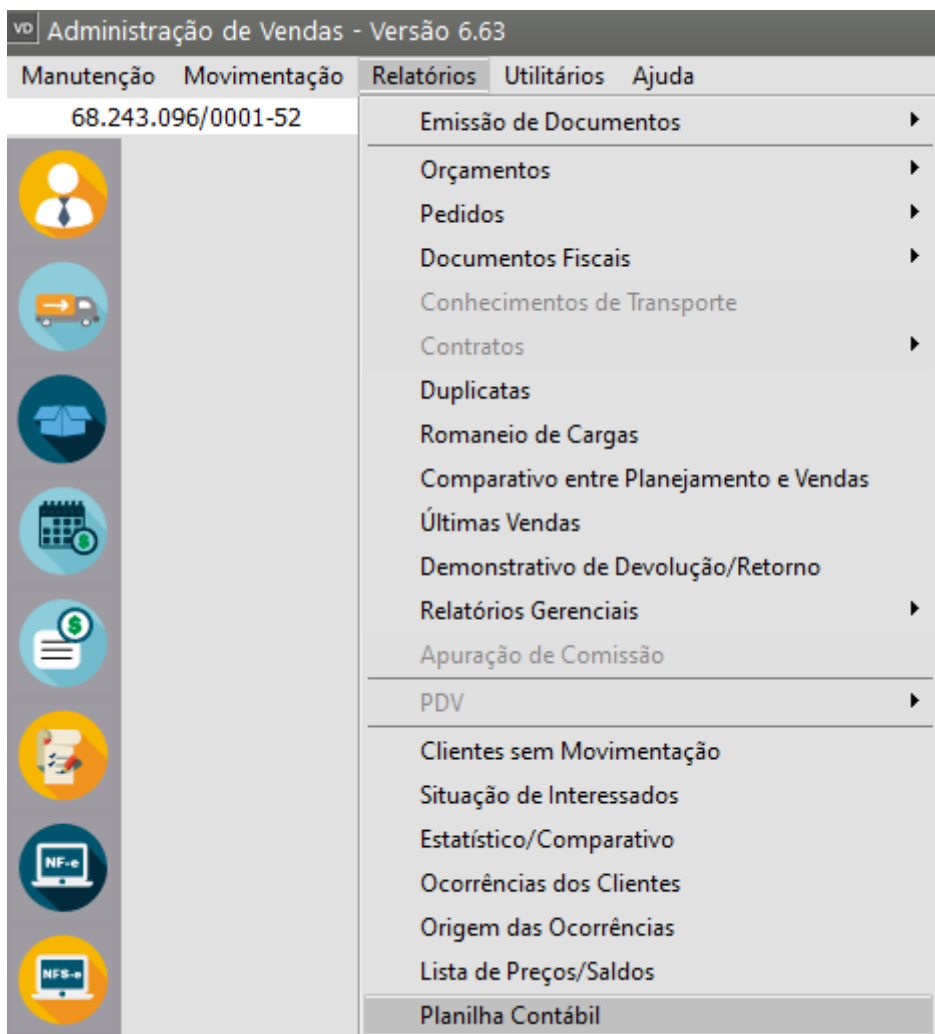
?, Save, Print icons



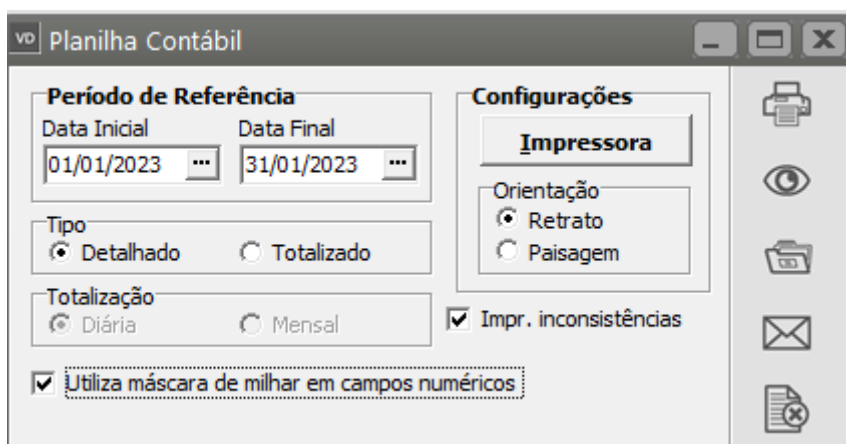
d) **PIS/COFINS** - se no **CFOP** estiver selecionado que incide esses impostos esta aba estará habilitada para cadastro das contas contábeis.

The screenshot shows a software window titled "Contas Contábeis - Inclusão". At the top, there is a tabbed interface with three tabs: "ICMS / ICMS Ret. Fonte", "INSS Ret. Fonte / PIS Ret. Fonte", and "PIS/COFINS". The "PIS/COFINS" tab is selected and highlighted with a red box. Above the tabs is an "Identificação" section with fields for "Código Fiscal" (containing "5.102"), "Desdobramento" (containing "000"), and "Descrição" (containing "Venda de mercadoria adquirida ou recebida de terceiros"). Below the tabs, there are two main sections: "PIS" and "COFINS". Each section contains two sub-sections: "Conta Débito" and "Conta Crédito". In both sections, the "Específica" radio button is selected. Below these are fields for "Cod. Histórico" and "Complemento do Histórico". The "PIS" and "COFINS" sections are also highlighted with red boxes. On the right side of the window, there are icons for help, save, and print.

Para realizar a conferência dos lançamentos contábeis que serão gerados e transferidos para a contabilidade acesse o menu **Relatórios**>[Planilha Contábil](#)



Defina o período da transferência e se for selecionado **Imprime Inconsistência** o sistema apresentará um relatório de contas de débito ou crédito que não estão cadastradas (gerando diferença nos lançamentos).



RENSA: MODELO SIMPLES NACIONAL

PERÍODO: 01/09/2023 a 30/09/2023

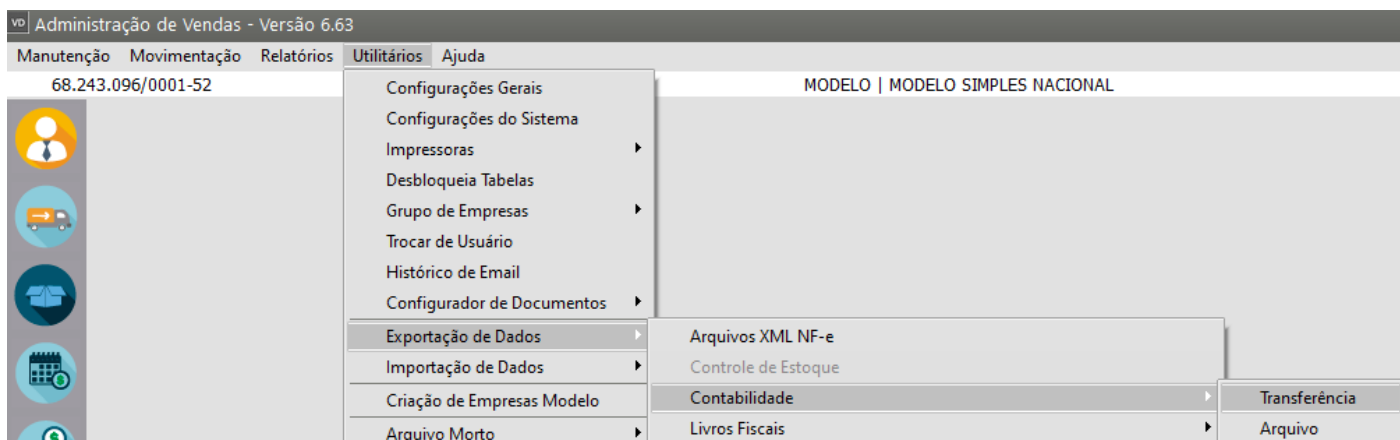
Data	Conta Debitada	Conta Creditada	C.Custo/Con.H.	Historico	Num. Doc.	Valor
25/09/2023	1.2.04.002	3.1.1.01.002	1		108	360,00
27/09/2023	1.2.04.002	3.1.1.01.002	1		112	20,00
27/09/2023	1.2.04.002	3.1.1.01.002	1		114	100,00
27/09/2023	1.2.04.002	3.1.1.01.002	1		115	150,00
27/09/2023	1.2.04.002	3.1.1.01.002	1		116	90,00
28/09/2023	1.2.04.002	3.1.1.01.002	1		118	30,00
<b>TOTAL DEBITO →</b>						<b>710,00</b>
<b>TOTAL CREDITO →</b>						<b>710,00</b>

**Inconsistencias**

Conta Debitada de IM Srao informada - CRP 5.102-003-NF-	108 .
Conta Creditada de IM Srao informada - CRP 5.102-003-NF-	108 .
Conta Debitada de IM Srao informada - CRP 5.102-003-NF-	112 .
Conta Creditada de IM Srao informada - CRP 5.102-003-NF-	112 .
Conta Debitada de IM Srao informada - CRP 5.102-003-NF-	114 .
Conta Creditada de IM Srao informada - CRP 5.102-003-NF-	114 .
Conta Debitada de IM Srao informada - CRP 5.102-003-NF-	115 .
Conta Creditada de IM Srao informada - CRP 5.102-003-NF-	115 .
Conta Debitada de IM Srao informada - CRP 5.102-003-NF-	116 .
Conta Creditada de IM Srao informada - CRP 5.102-003-NF-	116 .
Conta Debitada de IM Srao informada - CRP 5.102-003-NF-	118 .
Conta Creditada de IM Srao informada - CRP 5.102-003-NF-	118 .

Para realizar a transferência para a contabilidade, acesse o menu **Utilitários>Exportação de Dados>Contabilidade**.

- Transferência - a exportação será automática
- Arquivo - Você irá gerar um arquivo que posteriormente será importado no Sistema de Contabilidade



Defina o período que será exportado e um lote para facilitar a pesquisa dos lançamentos no Sistema de Contabilidade, clique em OK.

VD Transferência de Dados p/ Contabilidade

**Período de Referência**

Data Inicial: 01/09/2023 Data Final: 30/09/2023

**Tipo**

Detalhado  Totalizado

**Totalização**

Diária  Mensal

Nº do Lote: VD09

Se todas as informações estiverem corretamente cadastradas, os lançamentos serão gerados no Sistema de Contabilidade

### Veja também os Itens:

- [Emitindo/Imprimindo Planilha Contábil](#)
- [Exportando dados para a Contabilidade](#)
- [Cadastrando Conta Contábeis de Clientes](#)
- [Cadastro de Contas Contábeis de Fornecedores](#)
- [Cadastro de Contas Contábeis de CFOP \(Plano Fiscal/Código Fiscal de Operações\)](#)
- [Impressão da Planilha Contábil](#)
- [Exportando dados para a Contabilidade através da Geração de Arquivo](#)
- [Integração do Sistema de Emissão de NFe com o Sistema de Contabilidade](#)
- [Integração do Sistema de NFe com o Sistema de Contabilidade](#)

Image not found or type unknown



---

Revision #13

Created 7 July 2023 10:16:06 by ProjetosD

Updated 4 December 2025 19:26:57 by ProjetosD