# Impressão de DANFe (Documento Auxiliar de Nota Fiscal Eletrônica)

https://www.youtube.com/embed/KLquyaVubK4

Você conseguirá fazer a Impressão do DANFe (documento auxiliar de nota fiscal eletrônica), acessando o menu

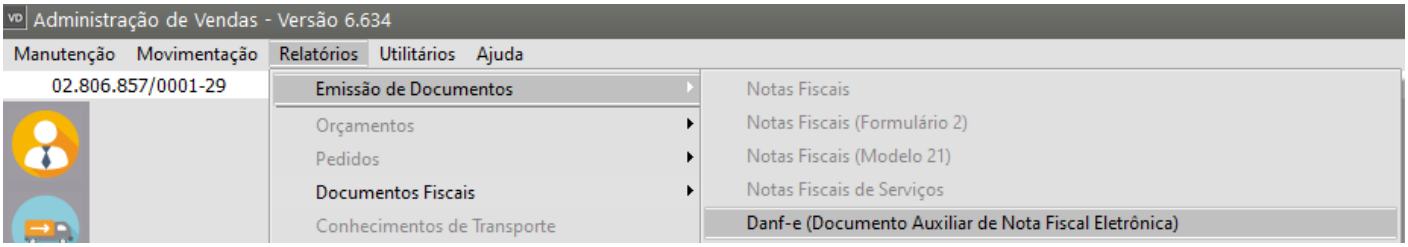


Será apresentada a tela para que você configure o relatório, informando o que deseja que seja impresso e a forma que essa impressão deverá ser feita.

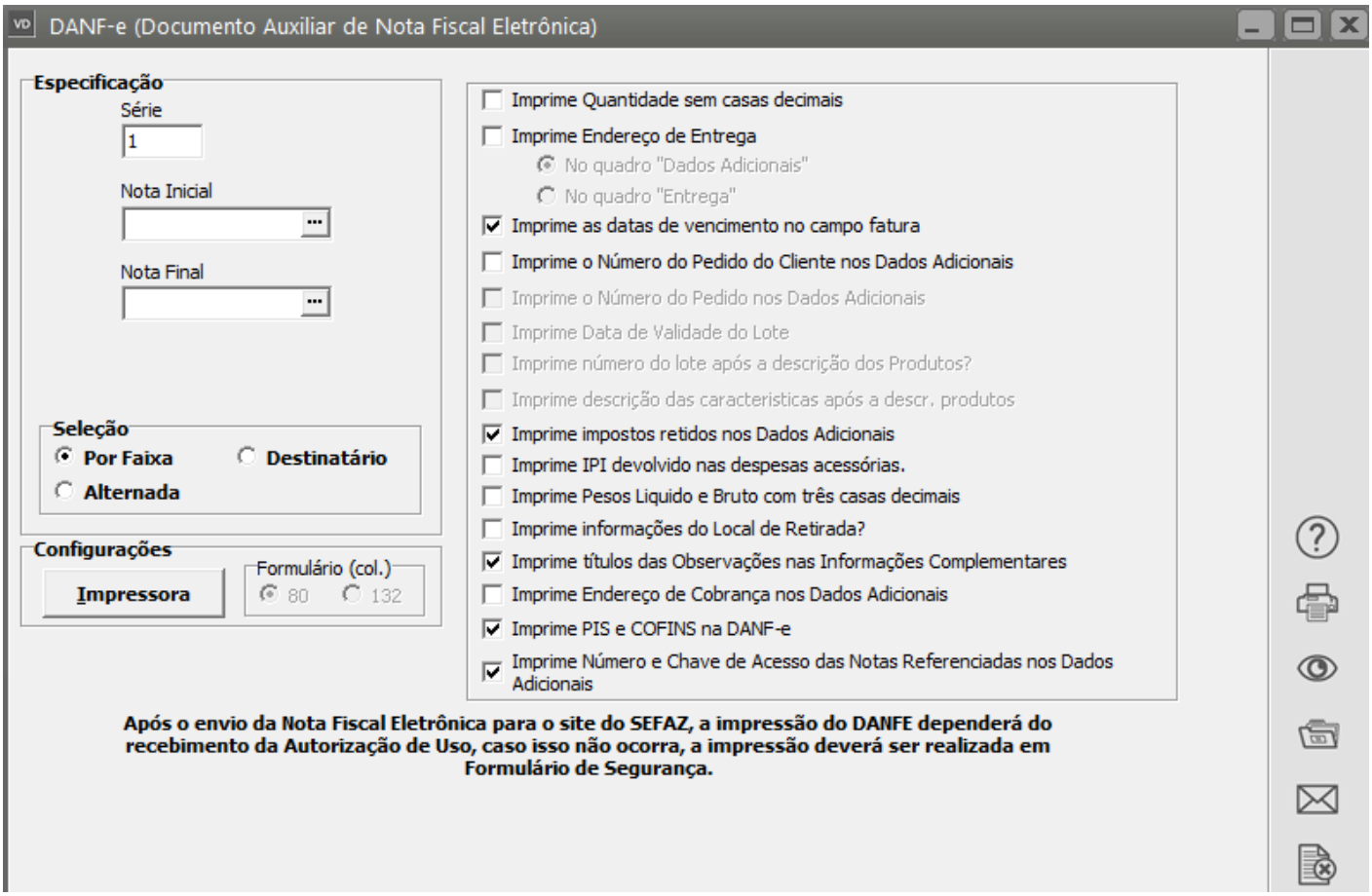


Defina a NFe e configure a impressão, em seguida clique em visualizar, imprimir, gerar arquivo ou enviar por email

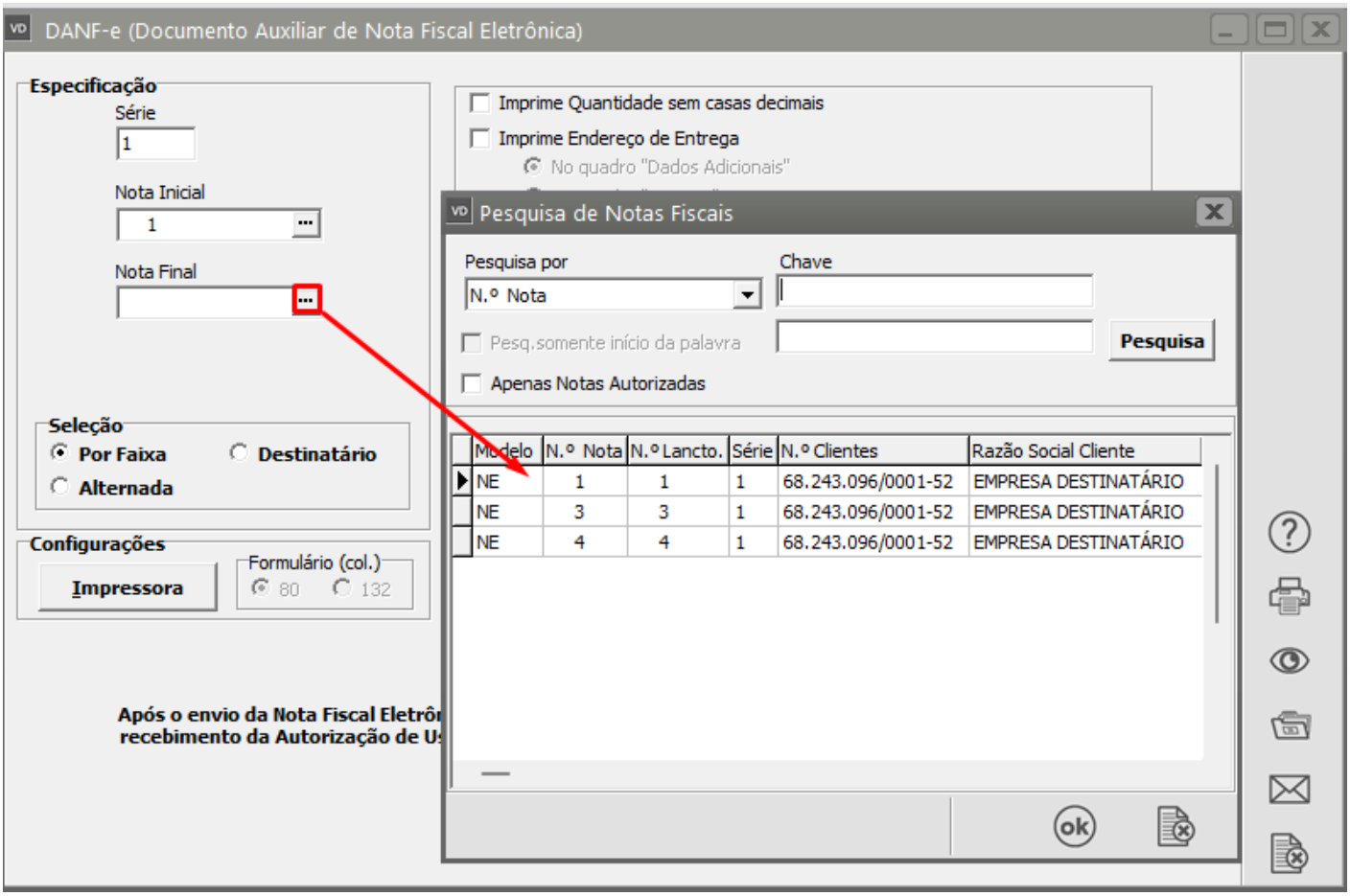
DANF-e (Documento Auxiliar de Nota Fiscal Eletrônica)
Especificação
Série
1
Nota Inicial
1
Nota Final
Seleção
Por Faixa
Destinatário
Alternada
Configurações
Impressora
Formulário (col.)
80
132
Imprime Quantidade sem casas decimais
Imprime Endereço de Entrega
No quadro "Dados Adicionais"
Pesquisa de Notas Fiscais
Pesquisa por
N.º Nota
Chave
Pesq.somente início da palavra
Pesquisa
Apenas Notas Autorizadas
Modelo
N.º Nota
N.º Lancto.
Série
N.º Clientes
Razão Social Cliente
NE 1 1 1 68.243.096/0001-52 EMPRESA DESTINATÁRIO
NE 3 3 1 68.243.096/0001-52 EMPRESA DESTINATÁRIO
NE 4 4 1 68.243.096/0001-52 EMPRESA DESTINATÁRIO
Após o envio da Nota Fiscal Eletrôn
recebimento da Autorização de Us
ok

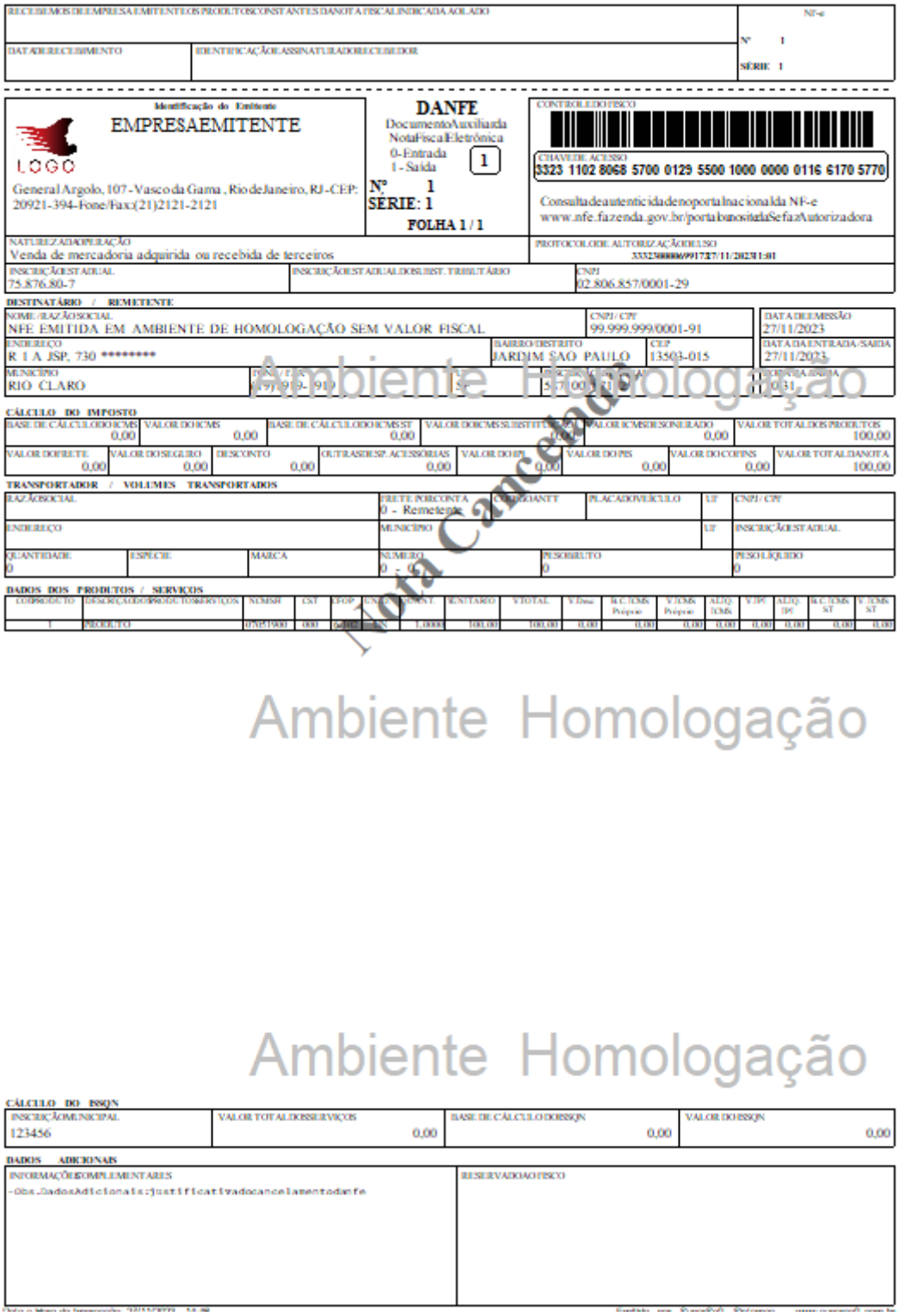


**Veja também os Itens:**

- Impressão do DANFe Simplificado Tipo 2

Revision #6
Created 10 November 2023 18:14:05 by ProjetosD

Updated 3 November 2026 14:34:43 by ProjetosD