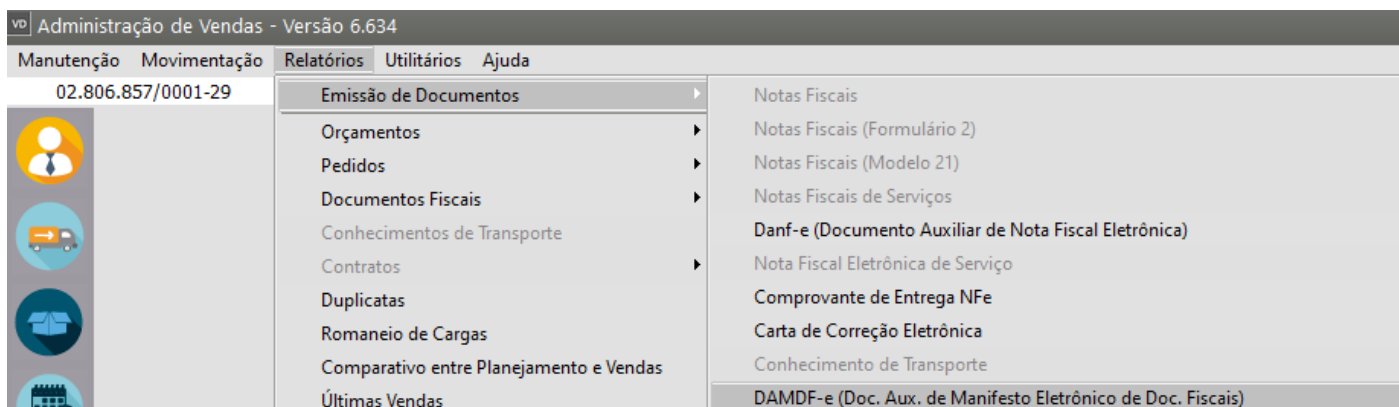


Gerando/Visualizando/Impri- mindo o DAMDFe (Documento Auxiliar de Manifesto Eletrônico de Documentos Fiscais)

<https://www.youtube.com/embed/WrCIUsX2dr4>

Para gerar/visualizar ou imprimir o DAMDFe do(s) MDFe acesse o menu **Relatórios>Emissão de Documentos>DAMDF-e (Doc. Aux. de Manifesto Eletrônico de Doc. Fiscais)**.



Essa tela é composta pelas seguintes informações:

Especificação:

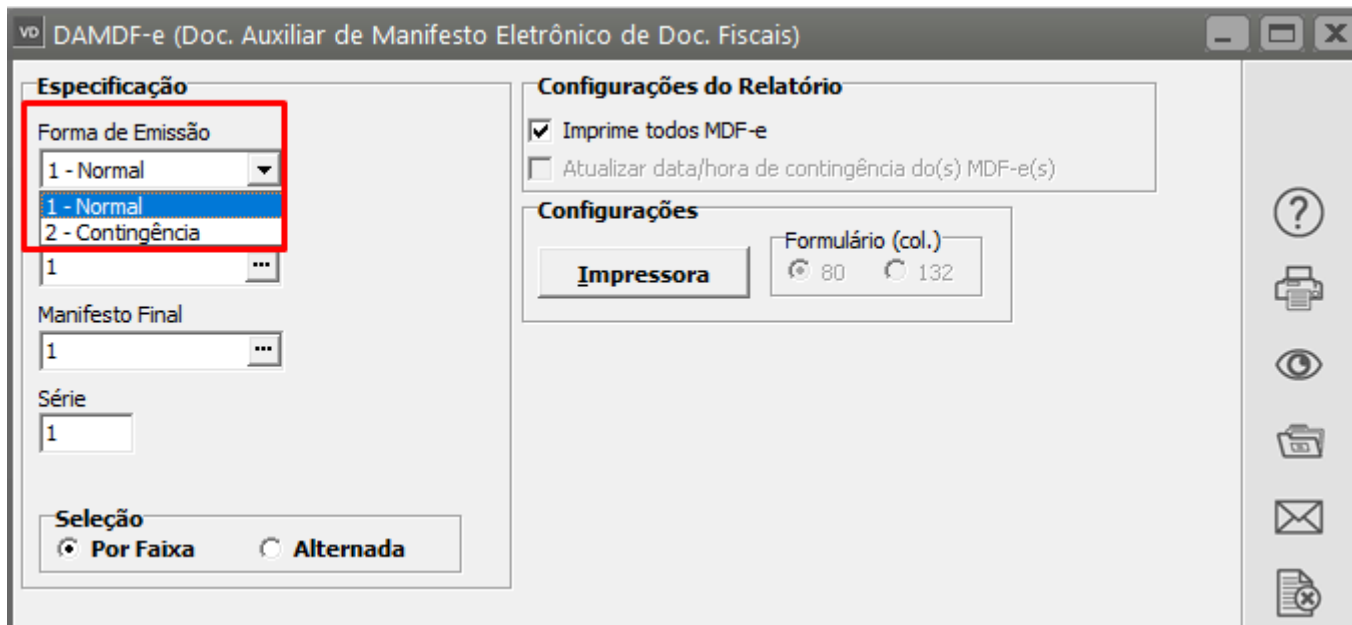
Forma de Emissão: deve ser informada a forma de emissão do MDF-e que será gerado o seu DAMDFe.

- Normal

- Contingência

Observação:

- **MDF-e emitido com a forma de emissão normal será gerado seu DAMDFe em formato retrato,**
- **MDF-e emitido em contingência será gerado em formato paisagem, conforme legislação.**

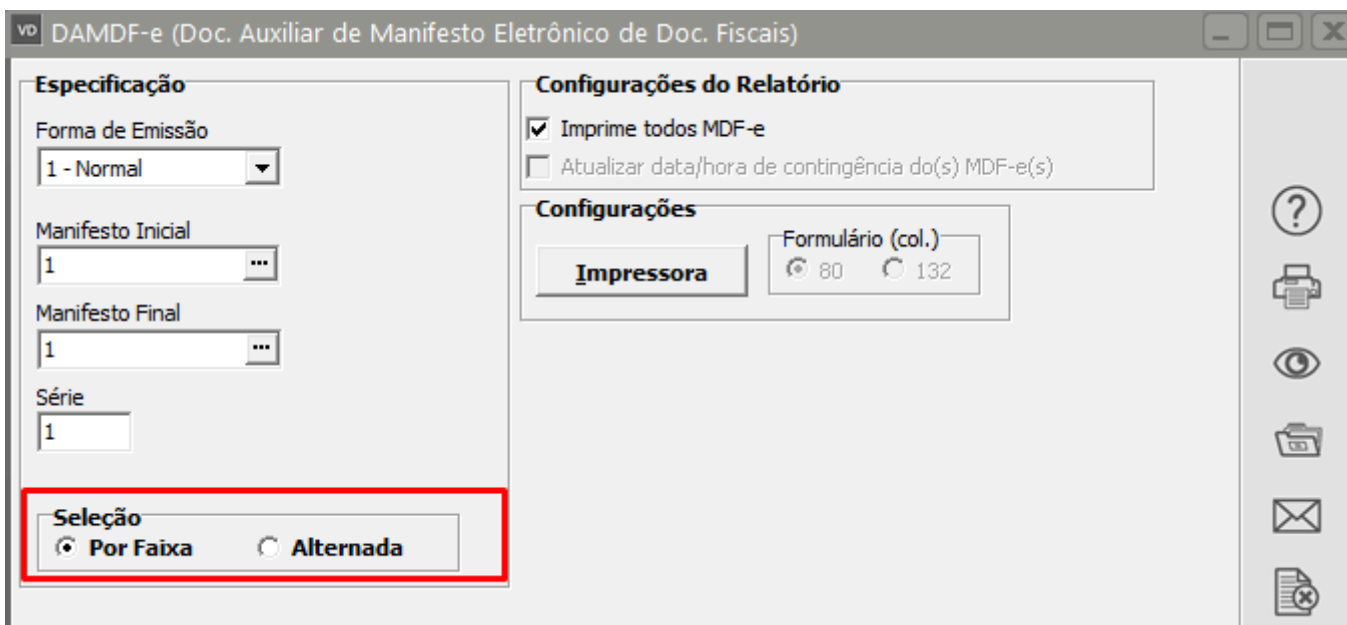


Seleção:

- Por Faixa: possibilita gerar o DAMDFe por uma determinada faixa de numeração de MDF-e, informando a Série, Manifesto Inicial e Manifesto Final.
- Alternada: possibilita gerar o DAMDFe de MDF-e específicos como mostra a figura abaixo:

Observação:

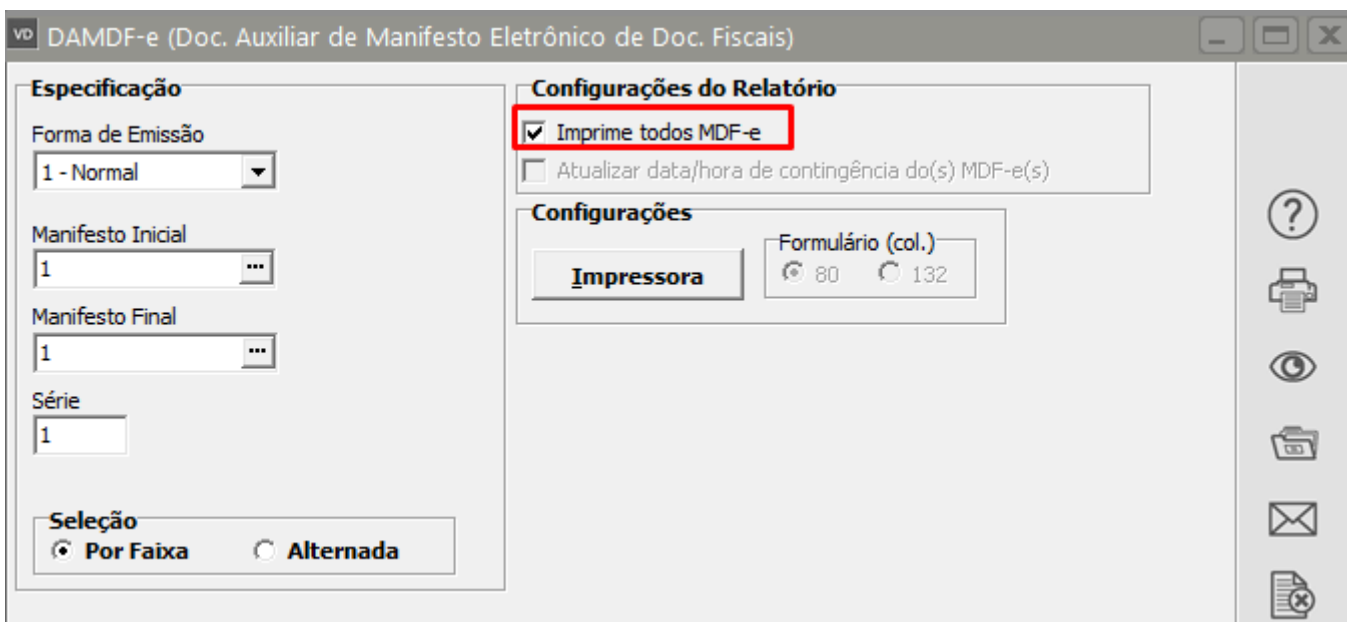
- Caso especificada a forma de emissão normal, os MDF-e emitidos em contingência não terão gerados seus DAMDFe se os mesmo estiverem entre as faixa de valores.
- O mesmo ocorre para especificação em contingência, ou seja, neste caso os MDF-e emitidos de forma normal não terão gerados seus DAMDFe.



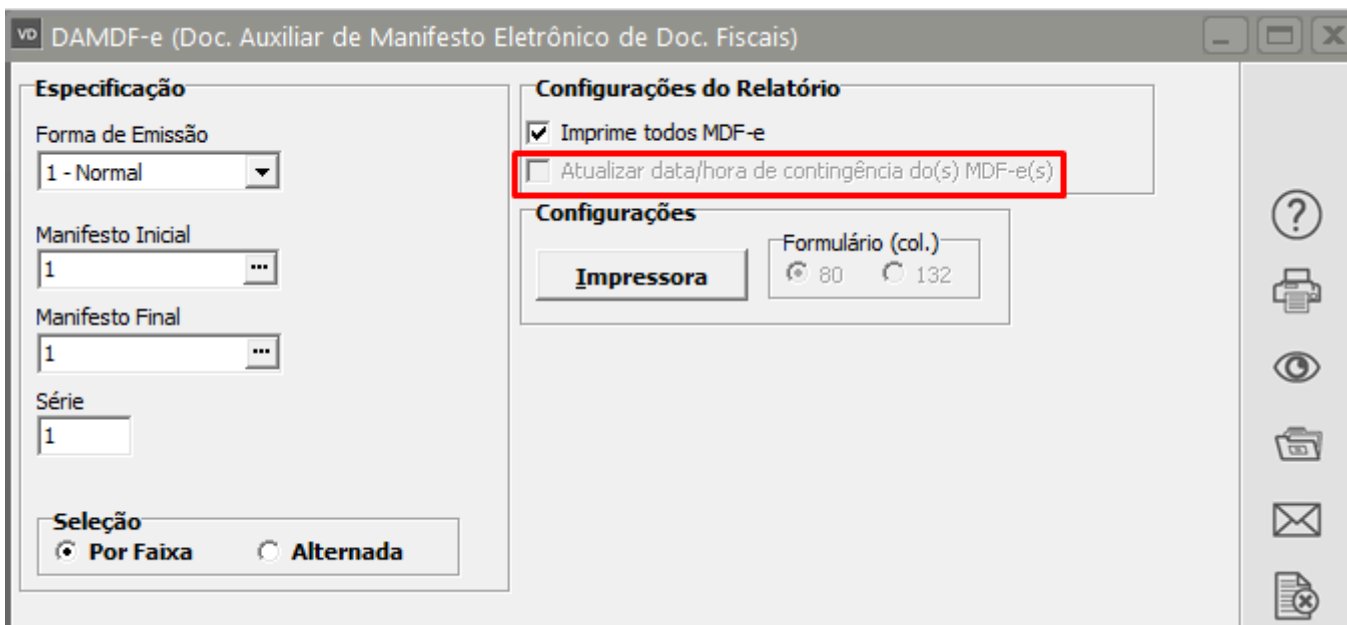
Configurações do Relatório

Imprime todos os MDF-e:

- Não checado: caso a forma de emissão especificada é normal o sistema somente irá gerar o DAMDFe dos MDF-e com situação ativo e que foram autorizados. Caso a forma de emissão especificada seja em contingência o sistema apenas irá gerar o DAMDFe dos MDF-e com situação ativo e que não possuem autorização.
- Checado: o sistema não irá considerar no filtro a situação e o Status do(s) MDF-e na geração do(s) DAMDFe.



- Atualizar data/hora de contingência do(s) MDF-e(s): este parâmetro ficará habilitado caso a forma de emissão especificada seja contingência. Ao parametriza-lo o Sistema irá atualizar a data e hora da contingência dos MDF-e, aplicando data e hora atuais da máquina, que estão dentro das faixas e que não foram autorizados o seu uso, dessa forma o DAMDFe já irá sair com a nova data e hora de contingência.



Configurações:

Impressora: permite selecionar e configurar a impressora a ser utilizada na geração do DAMDFe .

Veja também os Itens:

- [Inconsistências e Erros ao enviar o MDF-e para a SEFAZ](#)
- [Parametrizando a Empresa - MDF-e](#)
- [Parametrizando o Gerenciador de MDF-e \(Manifesto dos Documentos Fiscais\)](#)
- [Cadastrando MDF-e \(Manifesto dos Documentos Fiscais\)](#)
- [Gerenciamento de Transmissão de MDF-e \(Manifesto de Documentos Fiscais\)](#)
- [Manutenção do MDF-e \(Manifesto Eletrônico de Documentos Fiscais\)](#)
- [Gerando o DAMDF-e \(Documento Auxiliar de Manifesto Eletrônico de Documentos Fiscais\)](#)
- [MDF-e Pendentes \(Contingência, Cancelados e Encerrados\)](#)
- [Consulta MDF-e \(Manifesto Eletrônico de Documentos Fiscais\) não Encerrados](#)
- [Impressão de DAMDF-e \(Documento Auxiliar de Manifesto Eletrônico de Documento Fiscal\)](#)
- [Confirmação do MDF-e](#)
- [MDF-e Manifesto Eletrônico de Documentos Fiscais \(Transporte Interestadual\)](#)
- [MDF-e - Manifesto Eletrônico de Documentos Fiscais](#)
- [Encerramento do MDF-e \(Manifesto de Documentos Fiscais Eletrônico\)](#)

Revision #14

Created 29 June 2023 19:12:09 by ProjetosD

Updated 4 December 2025 19:26:56 by ProjetosD