

Gerador de Relatórios - Operadores

Para que você entenda melhor como funciona os operadores dentro das condições em relação aos campos e aos comparadores, utilizaremos a tabela LANC2003 como exemplo, que foi explicada [anteriormente](#) é necessário também que você tenha conhecimento dos [Comparadores](#).

FUNCIO		
CODIGO	NOME	SALARIO
001	MARIA CRISTINA	850,00
002	JOAQUIM JOSÉ	1050,00
003	ANGELA MARIA	1000,00
004	PEDRO AUGUSTO	900,00

CLIENTES		
NUMERO	NOME	DATA DO CADASTRO
111.222.333-44	MARIA CRISTINA	10/02/2003
123.715.188-08	JOAQUIM JOSÉ	20/03/2003
154.781.568-09	ANGELA MARIA	25/03/2003
215.338.828-78	PEDRO AUGUSTO	28/02/2003

FORNEC		
NUMERO	NOME	DATA DO CADASTRO
111.222.333-44	MARIA CRISTINA	10/02/2003
123.715.188-08	JOAQUIM JOSÉ	20/03/2003
154.781.568-09	ANGELA MARIA	25/03/2003
215.338.828-78	PEDRO AUGUSTO	28/02/2003


LANC2003			
CODIGO	DATA	HISTORICO	DATA
1	10/02/2003	COMPRA MATERIA PRIMA	850,00
2	20/03/2003	PGTO DE DUPLICATA	1050,00
3	25/03/2003	NOTA FISCAL DE COMPRA	1000,00
4	28/02/2003	DEVOLUÇÃO MERCADORIAS	900,00

Dentro da aba condições estarão disponíveis os Operadores:

> MAIOR QUE: Retorna os registros que o conteúdo do campo comparado for maior que o valor utilizado para comparação. Por exemplo : Listar todos os lançamentos com data superior a 20/03/2003. A condição ficaria da seguinte forma:



(not	Campo	Operador	Campo/Comparador)	and/or
(LANC2003.DataLanc	>	VALOR[20/03/2003])	

Leia - se : Retorne os registros cujo campo Data do Lançamento seja maior que 20/03/2003. No relatório seria impresso apenas o terceiro registro da tabela que é o lançamento com código 3.

 **MENOR QUE:** Retorna os registros que o conteúdo do campo comparado for menor que o valor utilizado para comparação. Por exemplo : Listar todos os lançamentos com data inferior a 20/03/2003. A condição ficaria da seguinte forma:

(not	Campo	Operador	Campo/Comparador)	and/or
(LANC2003.DataLanc	<	VALOR[20/03/2003])	

Leia - se : Retorne os registros cujo campo Data do lançamento seja menor que 20/03/2003. No relatório seriam impressos o primeiro e o último registro da tabela que são os lançamentos com código 1 e 4.



  **MAIOR OU IGUAL A, MENOR OU IGUAL A:** Estes dois operadores combinam os operadores descritos acima com o operador IGUAL A, além de verificar se o valor é maior ou menor que, ele retorna também os registros que possuem o conteúdo do campo comparado igual ao valor de comparação. Se no primeiro exemplo substituirmos o operador de Maior que para Maior ou igual a, além do registro com código de lançamento 3, seria retornado também o registro com código de lançamento 2 que tem a Data do lançamento igual a 20/03/2003. E no segundo exemplo se substituirmos para menor ou igual a, além dos registros retornados, seria impresso também o lançamento com código 2.


Estes dois operadores são utilizados também na comparação de valores, onde você poderá indicar uma faixa de valores. Por exemplo:

(not	Campo	Operador	Campo/Comparador)	and/or
(LANC2003.Valor	>=	VAR[VlIni])	and
(LANC2003.Valor	<=	VAR[VlFim])	

Leia -se: Retorne os registros cujo campo Valor seja maior ou igual que o valor da variável inicial (VlIni) e que o campo Valor seja menor ou igual que o valor da variável final (VlFim). Neste caso se no momento da impressão do relatório você informar como VlIni R\$ 1000,00 e VlFim R\$ 1500,00, o sistema irá retornar os registros em que o Valor esteja entre R\$ 1000,00 e R\$ 1500,00 inclusive os com valor R\$ 1000,00 e R\$ 1500,00.

Neste exemplo os dois operadores foram utilizados em conjunto e com o mesmo campo. Porém nada impede que você utilize cada um deles individualmente ou com campos distintos.

  **IGUAL A , DIFERENTE DE:** Retorna os registros que no conteúdo do campo são exatamente iguais ou diferentes do valor utilizado para comparação. No primeiro exemplo, se substituirmos o operador Maior que para Igual a, o sistema retornaria apenas o registro com código do lançamento 2 que tem Data igual a 20/03/2003. Da mesma forma se utilizarmos o operador Diferente de, retornaria todos os outros 3 registros, exceto o de código de lançamento 2.

 **LIKE :** Retorna os registros que o conteúdo do campo comparado corresponda a parte, início ou fim do valor utilizado para comparação. Para isso no momento de imprimir o relatório

você utilizará o caracter "%" para indicar se o começo ou o final do conteúdo do campo será desconsiderado da comparação e logo a seguir informar o valor que será comparado. Por exemplo: Listar todos os lançamentos que possuam a palavra Compra, no inicio ou no fim do histórico:

(not	Campo	Operador	Campo/Comparador)	and/or
		LANC2003.Histor1	like	VAR[Parte]		

Leia -se: Retorne os registros cujo campo Histor1 tenha parte do valor da variável Parte. No momento da impressão do relatório você informará como conteúdo da variável Parte %COMPRA%, o sistema irá retornar os registros com código de lançamento 1 e 3. Porém se você informar %COMPRA, apenas o registro com código de lançamento 3 será retornado. O mesmo vale para COMPRA%, o sistema retornará apenas o lançamento 1.

Veja também os Itens:

- [Utilizando o Gerador de Relatórios](#)
- [Gerador de Relatórios - Condições](#)
- [Gerador de Relatórios - Outros e And/Or](#)
- [Gerador de Relatórios - Operadores](#)
- [Gerador de Relatórios -Quebras/Ordenação dos Relatórios](#)
- [Gerador de Relatórios - Imprimindo Relatórios do Gerador](#)
- [Gerador de Relatórios - Título dos Relatórios](#)
- [Gerador de Relatórios - Gerando Etiquetas/Documentos](#)
- [Gerador de Relatórios - \(Nova Versão\)](#)
- [Trabalhando com o Gerador de Relatórios](#)

Revision #9

Created 29 June 2023 19:05:27 by ProjetosD

Updated 4 December 2025 19:27:00 by ProjetosD