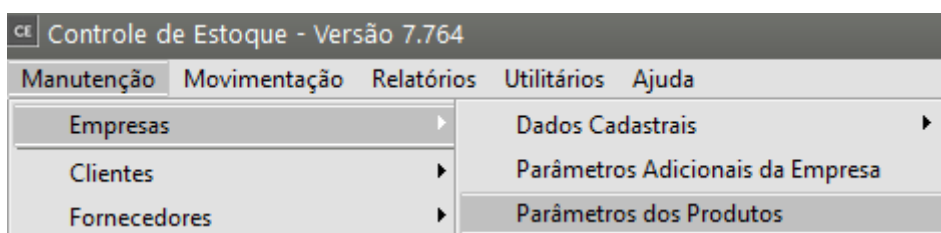


# Geração (cópia) Automática de Grade para Produto

O Trabalho através do Sistema de Grade deve ser definido quando for feita a Parametrização do Produto, pois o Sistema irá desabilitar a utilização por Grade após salvar esses Parâmetros.

É importante salientar que a partir do momento que você definir que irá utilizar o Sistema de Grade, o Sistema irá obrigar a utilização em TODOS os produtos cadastrados no Sistema.

Quando você possuir o **Sistema Controle de Estoque** e a empresa definida estiver inicializada nele, na tela de [parâmetros do produto](#)



Ficará disponível a opção **Controla Estoque por sistema de grade**

Você poderá controlar os produtos através de definições de **duas grades**, no nosso exemplo iremos utilizar uma grade **(Cor)**

CE Parâmetros de Produtos

Informações Gerais | Propriedades

**Informações dos produtos**

Gerar código do produto automaticamente

Código inicial

Utiliza Lote de Produtos

Controla data dos lotes

Controla data de vencimento dos lotes

**Ao movimentar lotes vencidos:**

Avisar       Bloquear

**Ordenar lotes por:**

Data dos Lotes       Data de Vencimento

Tratar lote como indivisível para lista de embarque

Controla Lote dos Fornecedores

Gera numeração de lotes autom. para produtos Manuf. no encerramento de OP (ou movim. de ent. no Estoque)

Gera numeração de lotes automaticamente para os produtos comprados

Utiliza Lote como Código de Barras

Numeração diferenciada para produtos Comprados e Manufaturados

Exibe Referência Alternativa do Produto no Orçamento, Pedido, NFe e Recibo.

Utiliza controle de Série dos Produtos

Nr. de dígitos da série      Nr. de caracteres iniciais da série  
       (Geração de séries)

Série inicial

**Tipo de controle de série**

Controle Sequencial gerado pelo Sistema

Controle Manual informado pelo usuário

**Detalhes dos produtos**

Controla produtos por Sistema de Grade

Nome Característica 1  
 Cor


Nome Característica 2


**Quebra opcional de produtos**

Utiliza mais de uma Localização para o mesmo produto

Arredonda conversão de Unidade de Medida  
de Faturamento p/ Estoque p/:  Cima

?





O Sistema abrirá um novo menu em **Manutenção>Produtos>Tabelas>"Nome da Grade informada nos Parâmetros Adicionais da Empresa"**, nesse menu você deverá cadastrar **todas as grades** que poderão ser utilizadas pela Empresa.

Ao Cadastrar ou editar um [produto](#) poderá ser copiada a Grade (detalhamento) cadastrada anteriormente para outro [produto](#), para isso, acesse a aba Detalhes do [Cadastro do Produto](#) acione o botão **"Gera Detalhamento Automático"**

Produtos - Inclusão

**Identificação do Produto**

Código: 2    Descrição: CALÇA    Data de Cadastro: 02/01/2024

Complemento:    Referência Alternativa:

Identificação | Unidade de Medida / Informações NF | Informações Adicionais | Informações Fiscais | **Detalhes** | Foto | Espi

**Detalhamento do Produto**

TAMANHO	COR
▶	

**Grade**

Localiz. Almox.	Quant. Anterior	Custo Ant.	Entradas1	Saidas1	Saldo1	CustoMedic
▶						

Gera Detalhamento Automático

?  
[Ícone de Salvar]  
[Ícone de Excluir Registro]

As grades (detalhamentos) já existentes no sistema serão carregadas para o produto.

Caso seja necessário poderá ser feita uma nova inclusão de detalhamento ou a exclusão de uma grade poderá ser feita através do botão “exclui registro”

**Identificação do Produto**

Código	Descrição	Data de Cadastro
2	CALÇA	02/01/2024
Complemento	Referência Alternativa	

Identificação | Unidade de Medida / Informações NF | Informações Adicionais | Informações Fiscais | **Detalhes** | Foto | Espi

**Detalhamento do Produto**

TAMANHO	COR
▶ 001	001
001	002
001	003
001	004
001	005
001	006
002	001
002	002
002	003
002	004
002	005
002	006
003	001
003	002
003	003
003	004
003	005
003	006



**Grade**

Localiz.	Almox.	Quant. Anterior	Custo Ant.	Entradas1	Saidas1	Saldo1	CustoMedic
▶							



Produtos - Inclusão

**Identificação do Produto**

Código: 2 Descrição: CALÇA Data de Cadastro: 02/01/2024

Complemento: Referência Alternativa:

Identificação | Unidade de Medida / Informações NF | Informações Adicionais | Informações Fiscais | **Detalhes** | Foto | Espi

**Detalhamento do Produto**

TAMANHO	COR
001	001
001	002
001	003
001	004
001	005
001	006
002	001
002	002
002	003
002	004
002	005
002	006
003	001
003	002
003	003
003	004
003	005
003	006

**Grade**

Localiz. Almot.	Quant. Anterior	Custo Ant.	Entradas1	Saidas1	Saldo1	CustoMedic

Exclui Registro

### Veja também os Itens:

- [Pesquisando Produtos](#)
- [Cadastrando Localizações](#)
- [Trabalhando com Grade](#)
- [Definindo Preço de Produtos](#)
- [Atualização de Preços](#)
- [Lançando Itens nos Documentos](#)
- [Layout para Importação de Produtos](#)
- [Cadastrando Característica 1 \(grade/detalhe dos produtos\)](#)
- [Cadastrando Característica 2 \(Grade/detalhe dos Produtos\)](#)
- [Cadastrando Classificações de materiais](#)
- [Cadastro da Situação Tributária \(CST\) da COFINS](#)
- [Cadastro da Situação Tributária \(CST\) do IPI](#)
- [Cadastro da Situação Tributária \(CST\) do PIS](#)
- [Cadastro de Espécies de Volumes](#)

- [Cadastro de Grupos de Produtos](#)
- [Cadastro de Incidências Fiscais](#)
- [Cadastro de Informações de Produtos para DNF \(Demonstrativo de Notas Fiscais\)](#)
- [Cadastro de Linhas de Produtos](#)
- [Cadastro de Quebra de produtos](#)
- [Cadastro de NCM \(Nomenclatura Comum do Mercosul\)](#)
- [Cadastro de Códigos de Tributação \(ICMS\)](#)
- [Cadastro de Unidade de Medida](#)
- [Cadastro de Taxa de Conversão para Unidade de Medida](#)
- [Relatório de Orçamentos por Produtos](#)
- [Relatório de Contrato por Produtos](#)
- [Relatório de Documentos Fiscais por Produto](#)
- [Relatório de Pedidos por Produtos](#)
- [Exportação de Produtos](#)

---

Revision #25

Created 7 July 2023 10:30:04 by ProjetosD

Updated 2 June 2026 18:37:53 by ProjetosD