

Exportando dados para o Sistema Livros Fiscais

A exportação para o **Sistema Livros Fiscais** não exige parametrização prévia

Para que a integração ocorra é necessário que o [Código Fiscal](#) esteja integrado ao **Sistema Livros Fiscais** ([ver item Cadastrando Plano Fiscal](#)).

The screenshot shows the 'Plano Fiscal - Inclusão' window with the following sections:

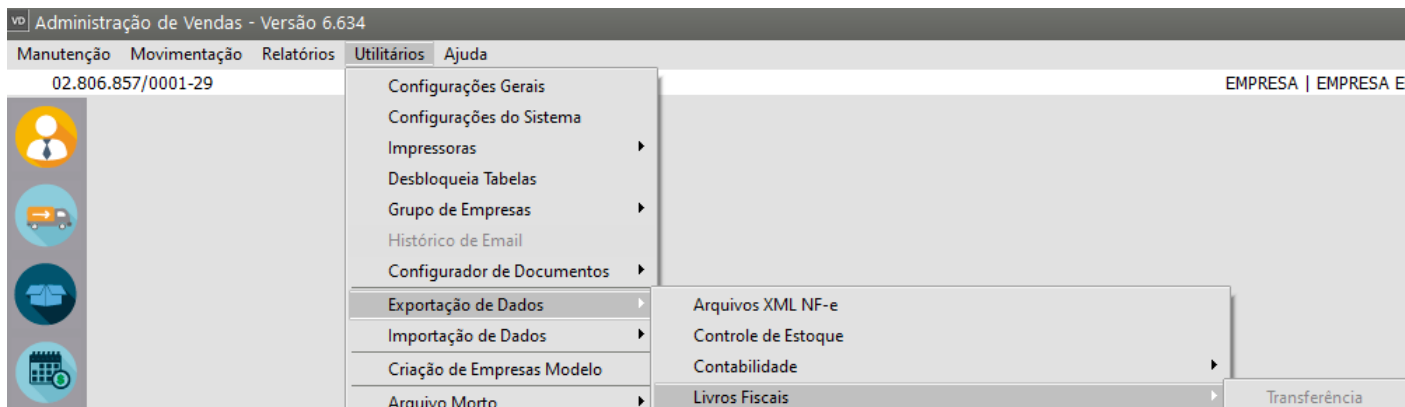
- Identificação** | **Inf. Fiscais** | **Integração** | **Classificação/Transporte**
- Controle de Estoque**
 - Integra
 - Deduz IPI do movimento
 - Deduz ICMS do movimento
 - Deduz PIS do movimento
 - Deduz COFINS do movimento
 - Deduz ICMSRF do movimento
 - Deduz FCP do movimento
 - Deduz FCPRF do movimento
- Tipo Documento**
 - Nota Fiscal: []
 - NF (Form. 2): []
 - Recibo: []
 - NF-e: [NFV]
 - NFC-e: []
- Doc. Retorno de Venda em Consignação**
 - Nota Fiscal: []
 - NF (Form. 2): []
 - Recibo: []
 - NF-e: []
- Op. de Triangulação**
 - [] Baixa do Fornecedor da mercadoria (CFOP *,92*)
- Contabilidade**
 - Integra
- Tipo de Movto de Baixa (SSFinanc)**
 - []
- Fiscal** (highlighted in red)
 - Integra
 - Cód. Fiscal: [5.102]
 - Desdobr.: [000]
 - Subst. Tributária:
 - Substituto
 - Substituído
 - Exporta observações p/ o Livro Fiscal
 - De Linha [0] para Observação 1
 - De Linha [0] para Observação 2
 - Aproveita crédito de ICMS/ISS
- Lançamentos no Livro de Entrada - NF Conjugada**
 - Cód. Fiscal: []
 - Desdobr.: []
- Diferença entre Base Cálculo e Total da NF. lançada em**
 - IPI: [Isentas]
 - ICMS: [Isentas]
- Portaria CAT66/2018**
 - SP90090104
 - SP90090278

- Serão exportadas os documentos cujas datas de emissão estiverem dentro do período informado.
- Para os documentos que possuem mais de um [código fiscal](#) e/ou mais de uma alíquota de ICMS o sistema irá gerar mais de um lançamento para o mesmo documento no Livro de Saídas.

- No caso de sua empresa possuir desdobramentos por [Centros de Custo](#), os valores serão rateados por [código fiscal](#).

Para exportar as informações para o **Sistema Livros Fiscais** você deverá acessar o menu **Utilitários>Exportação de Dados>Livros Fiscais**

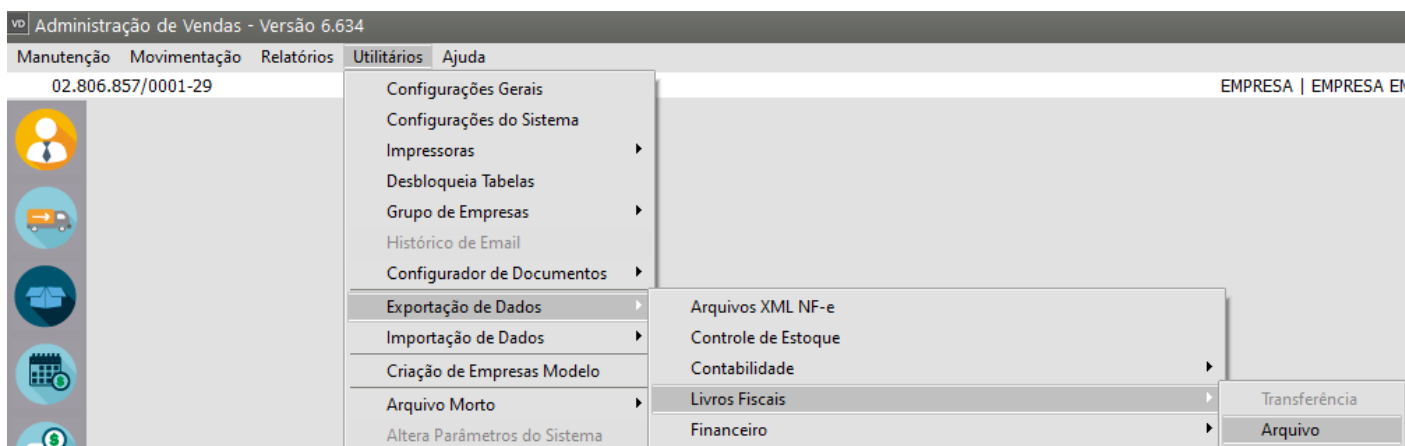
Transferência



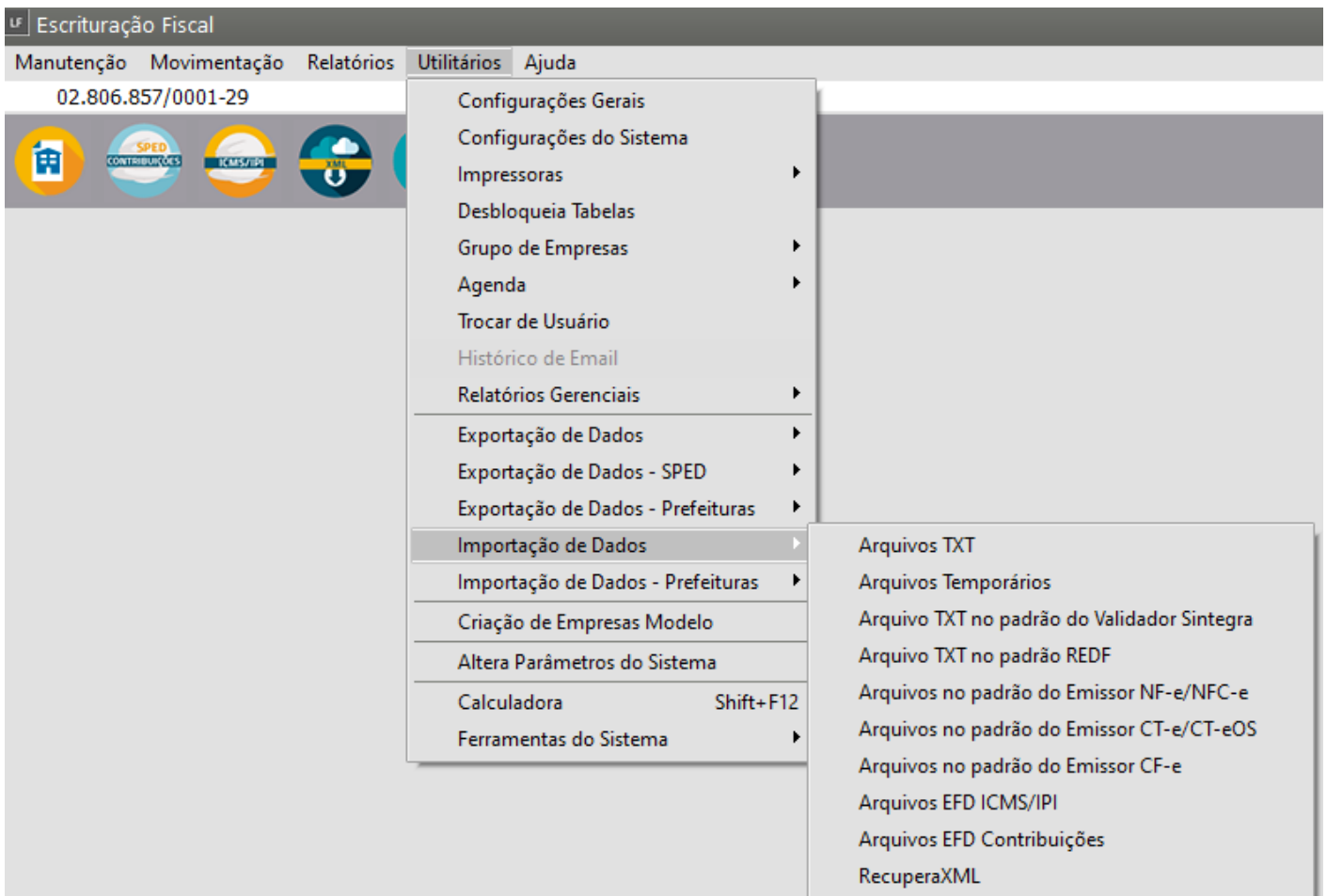
A transferência para o **Sistema Livros Fiscais** também pode ser efetuada por arquivo. Desse modo, será gerado um arquivo texto contendo as informações, que pode ser importado pelo **Sistema Livros Fiscais**.

Arquivo

<https://www.youtube.com/embed/z3w9tSgh-kY>



Se você optou por realizar a exportação de dados via arquivo, acesse o **Sistema Livros Fiscais** no menu **Utilitários>Importação de Dados>Arquivo TXT** e faça a importação das informações



Veja também os Itens:

- [Exportando dados para os Livros Fiscais](#)
- [Exportando dados para os Livros Fiscais através da Geração de Arquivo](#)
- [Emissão de Nota Fiscal para Empresa que Possui Regime Misto \(PIS e COFINS\) e Exportação para o Sistema Livros Fiscais](#)

Revision #9

Created 29 June 2023 18:56:01 by ProjetosD

Updated 4 December 2025 19:26:57 by ProjetosD