

Exportando dados para o Sistema Livros Fiscais (Transferência e Arquivo)

A exportação para o **Sistema Livros Fiscais** não exige parametrização prévia

Para que a integração ocorra é necessário que o [Código Fiscal](#) esteja integrado ao **Sistema Livros Fiscais** ([ver item Cadastrando Plano Fiscal](#)).

Plano Fiscal - Inclusão

Identificação | Inf. Fiscais | **Integração** | Classificação/Transporte

Controle de Estoque

Integra

Deduz IPI do movimento

Deduz ICMS do movimento

Deduz PIS do movimento

Deduz COFINS do movimento

Deduz ICMSRF do movimento

Deduz FCP do movimento

Deduz FCPRF do movimento

Tipo Documento

Nota Fiscal: [] NF (Form. 2): [] Recibo: [] NF-e: [NFV] NFC-e: []

Doc. Retorno de Venda em Consignação

Nota Fiscal: [] NF (Form. 2): [] Recibo: [] NF-e: []

Op. de Triangulação

[] Baixa do Fornecedor da mercadoria (CFOP *,92*)

Contabilidade

Integra

Tipo de Movto de Baixa (SSFinanc)

[]

Fiscal

Integra

Cód. Fiscal: [5.102] Desdobr.: [000]

Lançamentos no Livro de Entrada - NF Conjugada

Cód. Fiscal: [] Desdobr.: []

Diferença entre Base Cálculo e Total da NF. lançada em

IPI: [Isentas] ICMS: [Isentas]

Portaria CAT66/2018

SP90090104 SP90090278

Subst. Tributária

Substituto Substituído

Exporta observações p/ o Livro Fiscal

De Linha [0] para Observação 1

De Linha [0] para Observação 2

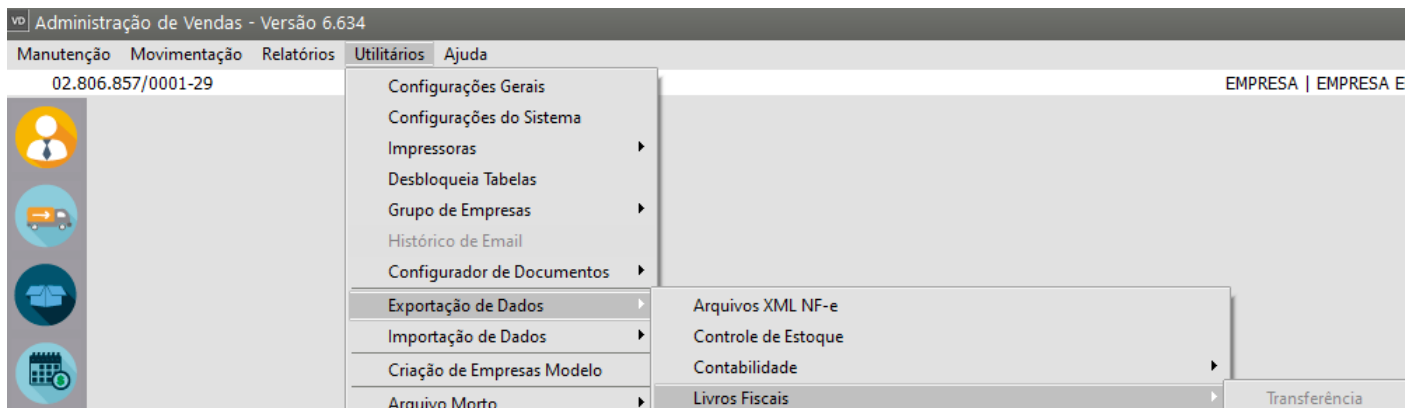
Aproveita crédito de ICMS/ISS

- Serão exportadas os documentos cujas datas de emissão estiverem dentro do período informado.

- Para os documentos que possuírem mais de um [código fiscal](#) e/ou mais de uma alíquota de ICMS o sistema irá gerar mais de um lançamento para o mesmo documento no Livro de Saídas.
- No caso de sua empresa possuir desdobramentos por [Centros de Custo](#), os valores serão rateados por [código fiscal](#).

Para exportar as informações para o **Sistema Livros Fiscais** você deverá acessar o menu **Utilitários>Exportação de Dados>Livros Fiscais**

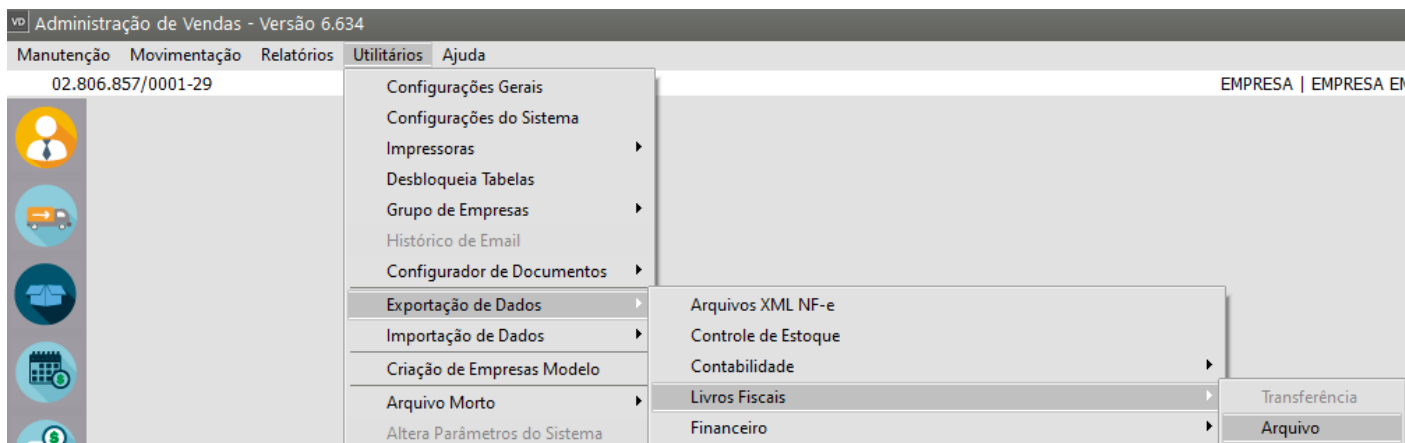
Transferência



<https://www.youtube.com/embed/dqtC78F43IQ>

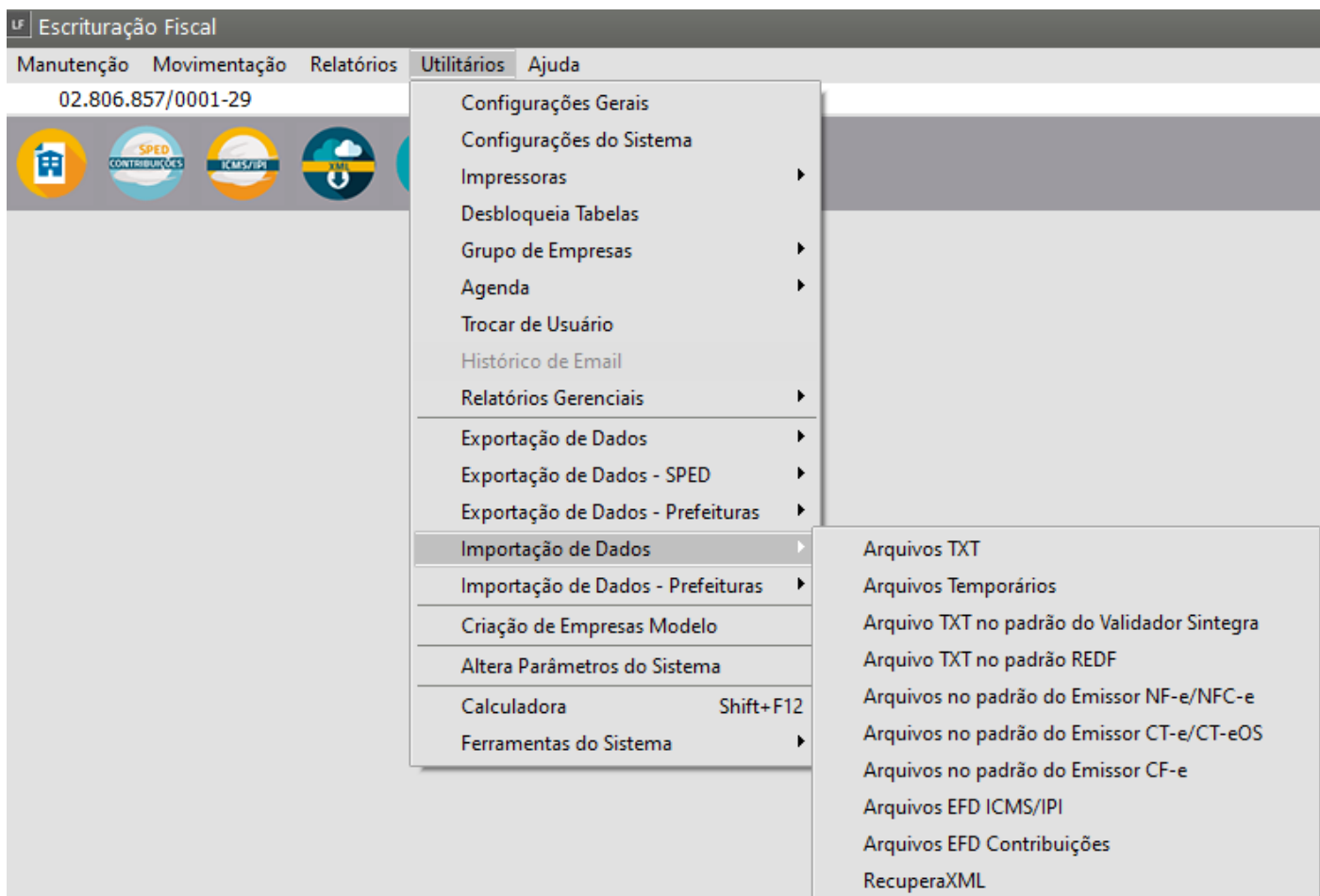
A transferência para o **Sistema Livros Fiscais** também pode ser efetuada por arquivo. Desse modo, será gerado um arquivo texto contendo as informações, que pode ser importado pelo **Sistema Livros Fiscais**.

Arquivo



<https://www.youtube.com/embed/cJlQllm6HRY>

Se você optou por realizar a exportação de dados via arquivo, acesse o **Sistema Livros Fiscais** no menu **Utilitários>Importação de Dados>Arquivo TXT** e faça a importação das informações



Veja também os Itens:

- [Exportando dados para os Livros Fiscais](#)
- [Exportando dados para os Livros Fiscais através da Geração de Arquivo](#)
- [Emissão de Nota Fiscal para Empresa que Possui Regime Misto \(PIS e COFINS\) e Exportação para o Sistema Livros Fiscais](#)