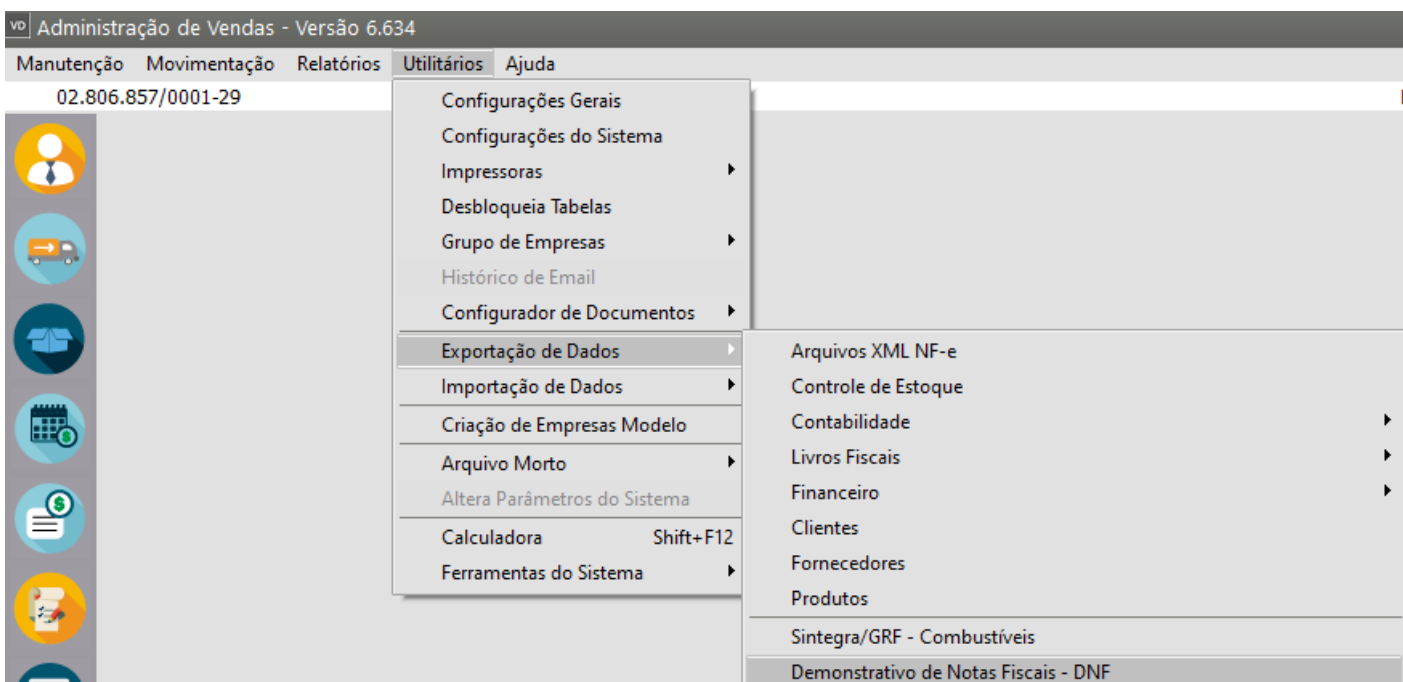


Exportando dados para o Demonstrativo de Notas Fiscais - DNF

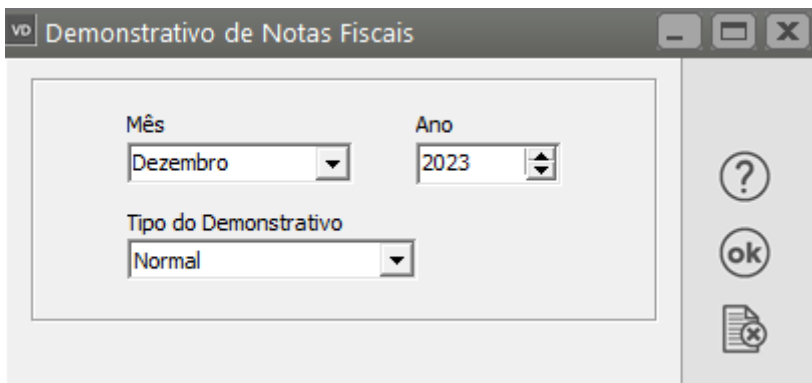
https://www.youtube.com/embed/7hNY_eXdohw

A exportação de Dados para o DNF - Demonstrativo de Notas Fiscais, pode ser feita acessando o menu **Utilitários/Exportação de Dados/Demonstrativo de Notas Fiscais - DNF**.

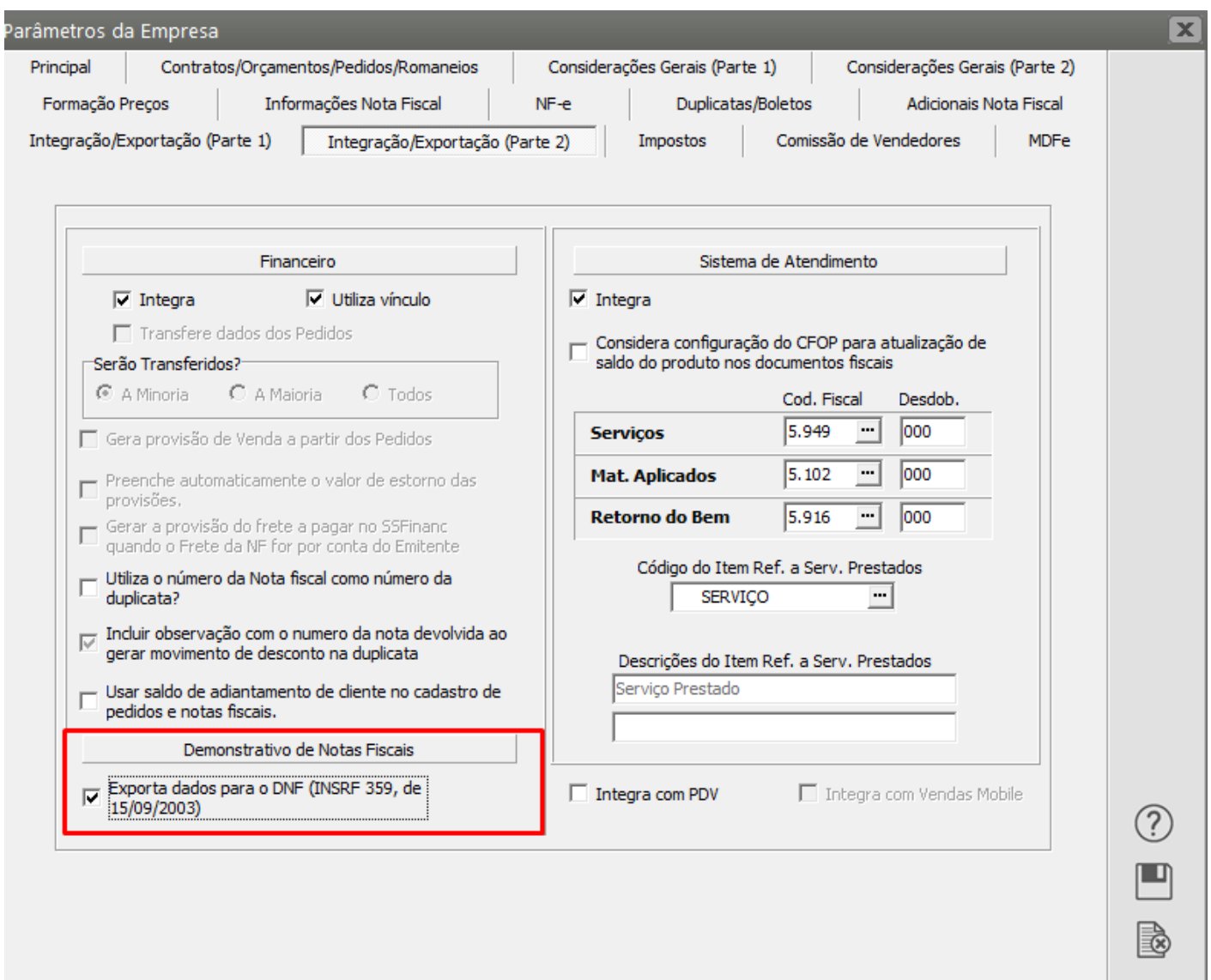


Informe:

- Mês
- Ano
- Tipo do Demonstrativo



Para que a exportação de Dados possa ser realizada, é necessário que nos [Parâmetros Adicionais da Empresa](#) esteja assinalado que **Exporta dados para DNF** (ver item [Parametrizando a Empresa](#)).



- É importante dizer que, se você está gerando o arquivo no **Sistema de Vendas** e também possui o **Sistema Controle de Compras**, o arquivo gerado conterá registros de **ambos os sistemas**.

- A exportação será feita de acordo com a instrução normativa INSRF 359, de 15/09/2003. O layout e o validador podem ser encontrados no site da Receita Federal (www.receita.fazenda.gov.br).

Ao tentar realizar a exportação, observe os seguintes detalhes:

No [cadastro de produtos](#), na aba **Informações Fiscais**, é necessário que o campo Código da caixa DNF esteja devidamente preenchido. É necessário, ainda, que a taxa de conversão estatística também seja informada.

The screenshot shows the 'Produtos - Alteração' window with the 'Informações Fiscais' tab selected. The 'DNF' section is highlighted with a red box. The 'Código' field is empty, and the 'Tx. Conv. Estatística' field contains '0,00'. Other sections include 'Código de Tributação do ICMS/CSOSN' with 'SAÍDA' and 'ENTRADA' both set to '00' and 'Tributada Integralmente'. The 'Impostos' section shows 'ICMS' at '18,00' and 'IPI' at '0,00'. The 'PIS/COFINS' section has 'Aproveita crédito PIS' and 'Aproveita crédito COFINS' both unchecked. The 'Situação Tributária' section shows 'IPI - ENTRADA' (49), 'PIS - ENTRADA' (99), 'COFINS - ENTRADA' (99), 'IPI - SAÍDA' (52), 'PIS - SAÍDA' (06), and 'COFINS - SAÍDA' (06). The 'Nat. da Receita' section has 'Retém INSS' unchecked and 'Base do INSS' at '0,00'.

Ao inserir o produto na nota, se o [código fiscal for iniciado por "3"](#), será pedido o número do registro da **Declaração de Importação**.

No momento da exportação será apresentada a tela de geração do Arquivo, você deverá definir o Período de Referência e configurar a exportação informando todos os dados solicitados na tela

VD Geração de Arquivo Fiscal - SINTEGRA/GRF-Combustíveis

Gerar Arquivo de Combustíveis Considerar Notas Inutilizadas

Período de Referência

Data Inicial Data Final

Tipo

Global Estado

Estado

Destinatário

Dest. Cliente Fornec.

Tipo CNPJ CPF Outros

Número

Razão Social

Arq. Magnético

Padrão

Finalidade

Contato

Mod. CT Mod. ECF

Portaria CAT 104/2003

Desconsidera 4º dígito dos códigos fiscais anteriores ao decreto 46.966/2002

? ok

Revision #6

Created 29 June 2023 18:59:17 by ProjetosD

Updated 4 December 2025 19:26:59 by ProjetosD